

# Пояснительная записка к бухгалтерской отчетности

## 1. Сведения об организации

Наименование юридического лица:

ООО "ФИРМА "КОНУС"

Идентификационный номер налогоплательщика (ИНН): 9102065035

Код причины постановки на учет (КПП): 910201001

Основным видом деятельности, который является преобладающим и имеет приоритетное значение для организации, является строительство жилых и нежилых зданий (ОКВЭД 41.20).

## 2. Анализ финансового положения

### 2.1. Структура имущества и источники его формирования

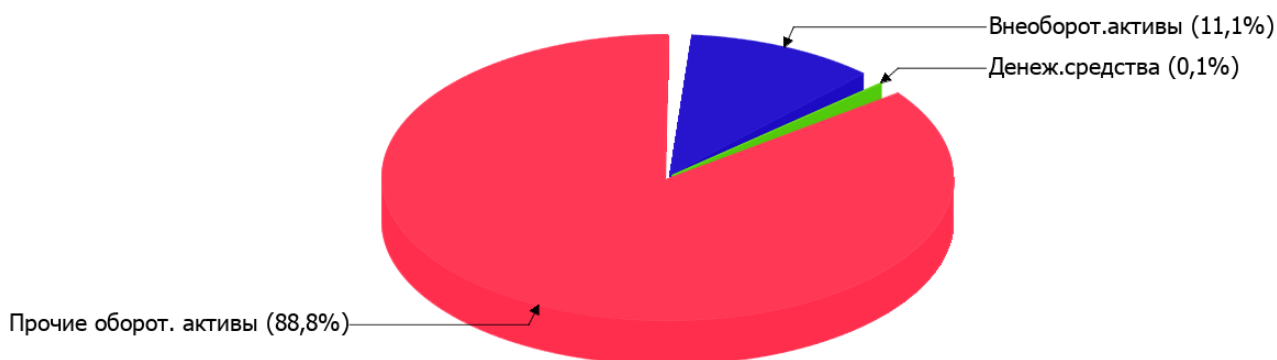
Показатель	Значение показателя				Изменение за анализируемый период	
	в тыс. руб.		в % к валюте баланса		тыс. руб. (гр.3- гр.2)	± % ((гр.3- гр.2) : гр.2)
	31.12.2024	31.12.2025	на начало анализируемого периода (31.12.2024)	на конец анализируемого периода (31.12.2025)		
<b>Актив</b>						
Внеоборотные активы	718	893	10,8	11,1	+175	+24,4
Оборотные	5 955	7 124	89,2	88,9	+1 169	+19,6
<b>Пассив</b>						
Собственный капитал	-21 350	-21 873	-319,9	-272,9	-523	↓
Долгосрочные обязательства	26 057	28 191	390,5	351,7	+2 134	+8,2
Краткосрочные обязательства	1 966	1 698	29,5	21,2	-268	-13,6
Валюта баланса	6 673	8 016	100	100	+1 343	+20,1

\* Без доходов будущих периодов, включенных в собственный капитал.

Активы на последний день анализируемого периода характеризуются следующим соотношением: 11,1% внеоборотных активов и 88,9% текущих. Активы организации за весь период увеличились на 1 343 тыс. руб. (на 20,1%). Несмотря на рост активов, собственный капитал уменьшился на 2,4%, что говорит об ухудшении имущественного положения организации.

Структура активов организации в разрезе основных групп представлена ниже на диаграмме:

## Структура активов организации на 31 декабря 2025 г.



Рост величины активов организации связан с ростом следующих позиций актива бухгалтерского баланса (в скобках указана доля изменения статьи в общей сумме всех положительно изменившихся статей):

- финансовые и другие оборотные активы – 1 177 тыс. руб. (87,1%)
- нематериальные, финансовые и другие внеоборотные активы – 175 тыс. руб. (12,9%)

Одновременно, в пассиве баланса прирост произошел по строке "долгосрочные заемные средства" (+2 134 тыс. руб., или 100% вклада в прирост пассивов организации за год).

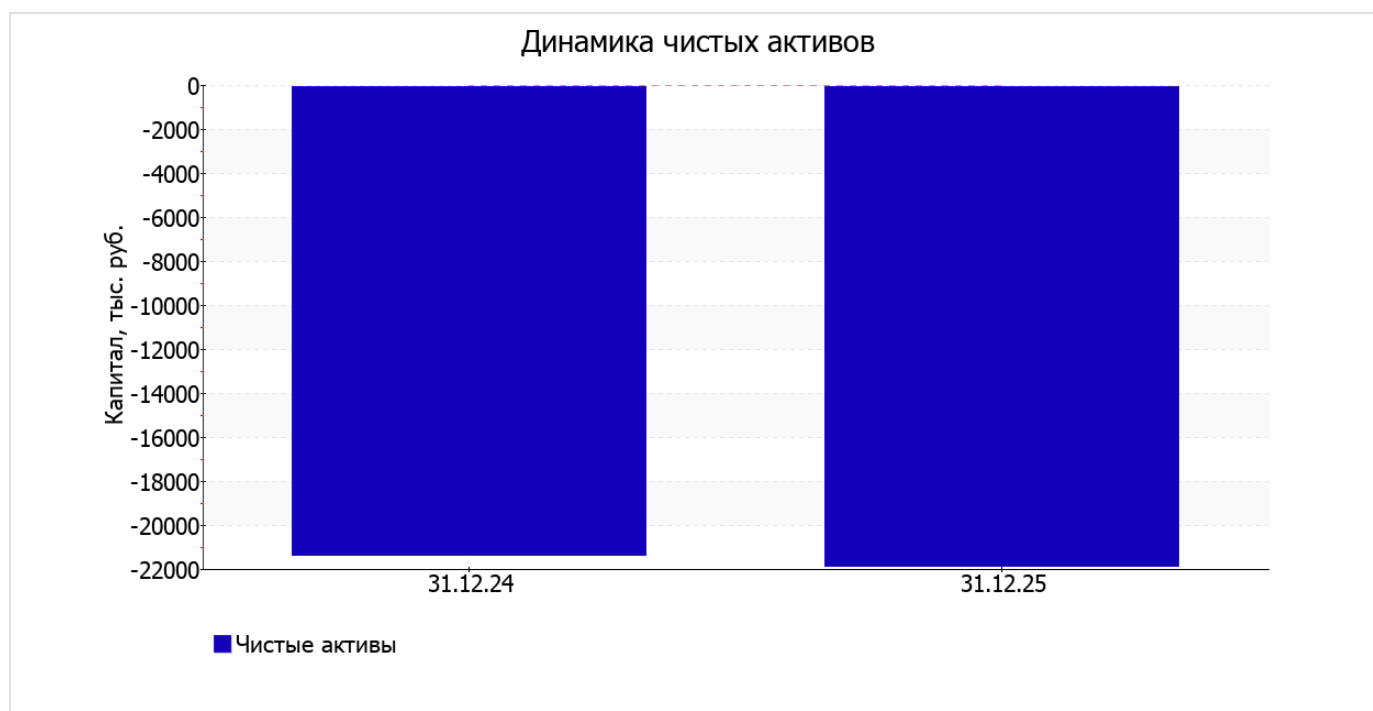
Среди отрицательно изменившихся статей баланса можно выделить "денежные средства и денежные эквиваленты" в активе и "капитал и резервы" в пассиве (-8 тыс. руб. и -523 тыс. руб. соответственно).

на последний день анализируемого периода собственный капитал организации равнялся -21 873,0 тыс. руб. за последний год собственный капитал организации несильно снизился (-523 тыс. руб.).

## 2.2. Оценка стоимости чистых активов организации

Показатель	Значение показателя				Изменение	
	в тыс. руб.		в % к валюте баланса		тыс. руб. (гр.3-гр.2)	± % ((гр.3- гр.2) : гр.2)
	31.12.2024	31.12.2025	на начало анализируемого периода (31.12.2024)	на конец анализируемого периода (31.12.2025)		
1. Чистые активы	-21 350	-21 873	-319,9	-272,9	-523	↓

[На конец периода] чистые активы ООО "ФИРМА "КОНУС" составляют отрицательную величину. Отрицательная величина чистых активов негативно характеризует финансовое положение и не удовлетворяет требованиям нормативных актов к величине чистых активов организации. В случае, если стоимость чистых активов общества останется меньше его уставного капитала по окончании финансового года, следующего за вторым финансовым годом или каждым последующим финансовым годом, по окончании которых стоимость чистых активов общества оказалась меньше его уставного капитала, общество не позднее чем через шесть месяцев после окончания соответствующего финансового года обязано уменьшить уставный капитала до размера, не превышающего стоимости его чистых активов, либо принять решение о ликвидации (п. 4 ст. 30 Федерального закона от 08.02.1998 г. N 14-ФЗ "Об обществах с ограниченной ответственностью"). К тому же, определив текущее состояние показателя, следует отметить снижение чистых активов за последний год. Наблюдается одновременно и критическое положение на конец периода и ухудшение показателя в течение периода. Сохранение имевшей место тенденции способно привести организацию к банкротству. На следующем графике наглядно представлена динамика чистых активов.



## 2.3. Анализ финансовой устойчивости организации

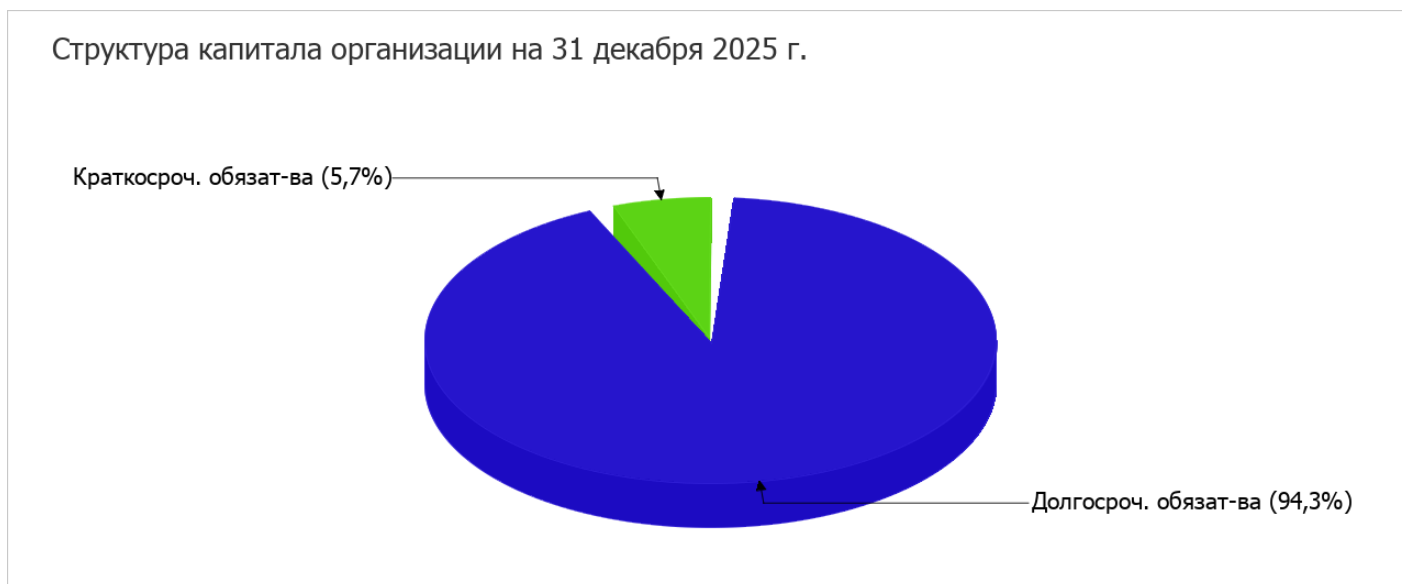
### 2.3.1. Основные показатели финансовой устойчивости организации

Показатель	Значение показателя		Изменение показателя (гр.3-гр.2)	Описание показателя и его нормативное значение
	31.12.2024	31.12.2025		
Коэффициент автономии	-3,2	-2,73	+0,47	Отношение собственного капитала к общей сумме капитала. нормальное значение для данной отрасли: 0,4 и более (оптимальное 0,5-0,7).
Коэффициент обеспеченности собственными оборотными средствами	-3,71	-3,2	+0,51	Отношение собственных оборотных средств к оборотным активам. нормальное значение: 0,1 и более.

Показатель	Значение показателя		Изменение показателя (гр.3-гр.2)	Описание показателя и его нормативное значение
	31.12.2024	31.12.2025		
Коэффициент покрытия инвестиций	0,71	0,79	+0,08	Отношение собственного капитала и долгосрочных обязательств к общей сумме капитала. нормальное значение для данной отрасли: 0,65 и более.
Коэффициент обеспеченности запасов	–	–	–	Отношение собственных оборотных средств к стоимости запасов. нормальное значение: 0,5 и более.
Коэффициент краткосрочной задолженности	0,07	0,06	-0,01	Отношение краткосрочной задолженности к общей сумме задолженности.

Коэффициент автономии организации на последний день анализируемого периода составил **-2,73**. Полученное значение говорит о полной зависимости организации от заемного капитала. в течение анализируемого периода отмечен явный рост коэффициента автономии, составивший **0,47**.

Структура капитала организации представлена ниже на диаграмме: При этом необходимо отметить, что собственный капитал на диаграмме не отражен, поскольку полностью отсутствует.



коэффициент обеспеченности собственными оборотными средствами на 31.12.2025 равнялся **-3,2**. за весь анализируемый период отмечен заметный рост коэффициента обеспеченности собственными оборотными средствами на **0,51**. по состоянию на 31.12.2025 значение коэффициента не соответствует нормативному и находится в области критических значений.

за весь рассматриваемый период произошло ощутимое повышение коэффициента покрытия инвестиций на **0,08** – до **0,79**. Значение коэффициента на 31 декабря 2025 г. соответствует нормативному значению (доля собственного капитала и долгосрочных обязательств в общей сумме капитала организации составляет **79%**).

По коэффициенту краткосрочной задолженности видно, что величина долгосрочной кредиторской задолженности организации значительно превосходит величину краткосрочной задолженности (94,3% и 5,7% соответственно). При этом за весь анализируемый период доля краткосрочной задолженности уменьшилась на 1,3%.

## 2.4. Ликвидность

Показатель ликвидности	Значение показателя		Изменение показателя (гр.3 - гр.2)	Расчет, рекомендованное значение
	31.12.2024	31.12.2025		
Коэффициент текущей (общей) ликвидности	3,03	4,2	+1,17	Отношение текущих активов к краткосрочным обязательствам. нормальное значение для данной отрасли: 1,7 и более.
Коэффициент абсолютной ликвидности	0,01	<0,01	-0,01	Отношение денежных средств и их эквивалентов к краткосрочным обязательствам. нормальное значение: не менее 0,15.

[На конец периода] коэффициент текущей (общей) ликвидности полностью укладывается в норму (4,2 при нормативном значении 1,7). При этом за весь анализируемый период коэффициент текущей ликвидности вырос на 1,17.

Коэффициент абсолютной ликвидности имеет значение ниже нормы (<0,01). При этом с начала периода коэффициент абсолютной ликвидности практически не изменился.

## 3. Выводы по результатам анализа

По результатам проведенного анализа выделены и сгруппированы по качественному признаку основные показатели финансового положения (по состоянию на 31.12.2025) и результатов деятельности ООО "ФИРМА "КОНУС" за последний год.

Показатели финансового положения организации, имеющие критические значения:

- критическое значение коэффициента автономии (-2,73), из-за фактического отсутствия собственного капитала);
- чистые активы меньше уставного капитала, при этом за период имело место снижение величины чистых активов;
- по состоянию на 31.12.2025 значение коэффициента обеспеченности собственными оборотными средствами, равное -3,2, не соответствует нормативному, находясь в области критических значений;
- коэффициент абсолютной ликвидности значительно ниже нормы.

Среди положительных показателей финансового положения организации можно выделить следующие:

- коэффициент покрытия инвестиций имеет нормальное значение (доля собственного капитала и долгосрочных обязательств составляет 79% в общей сумме капитала организации);
- нормальная финансовая устойчивость по величине собственных оборотных средств.

В ходе анализа были получены следующие показатели результатов деятельности организации, имеющие нормальные или близкие к нормальным значения:

- финансовый результат от продаж за последний год равен нулю;
- чистая прибыль равна нулю..

С отрицательной стороны финансовое положение и результаты деятельности организации характеризуют следующие показатели:

- низкая рентабельность активов (0% за последний год);
- уменьшение собственного капитала организации ООО "ФИРМА "КОНУС" при том что, активы организации увеличились на 1 343 тыс. руб. (на 20,1%).

Показателем, имеющим исключительно хорошее значение, является следующий – коэффициент текущей (общей) ликвидности полностью соответствует нормальному значению.

Представленный анализ показывает, что финансовое состояние ООО "ФИРМА "КОНУС" не в полной мере соответствует общепринятым нормам, часть показателей имеет неудовлетворительные значения. Но у организации имеются возможности для продолжения деятельности, восстановления нормативных значений финансовых показателей.