

# Пояснительная записка к бухгалтерской отчетности

## 1. Сведения об организации

Наименование юридического лица:

Общество с ограниченной ответственностью "Частная охранная организация "Батальон"

Идентификационный номер налогоплательщика (ИНН): 6673213606

Код причины постановки на учет (КПП): 667901001

Основным видом деятельности, который является преобладающим и имеет приоритетное значение для организации, является деятельность охранных служб, в том числе частных (ОКВЭД 80.10).

## 2. Анализ финансового положения

### 2.1. Структура имущества и источники его формирования

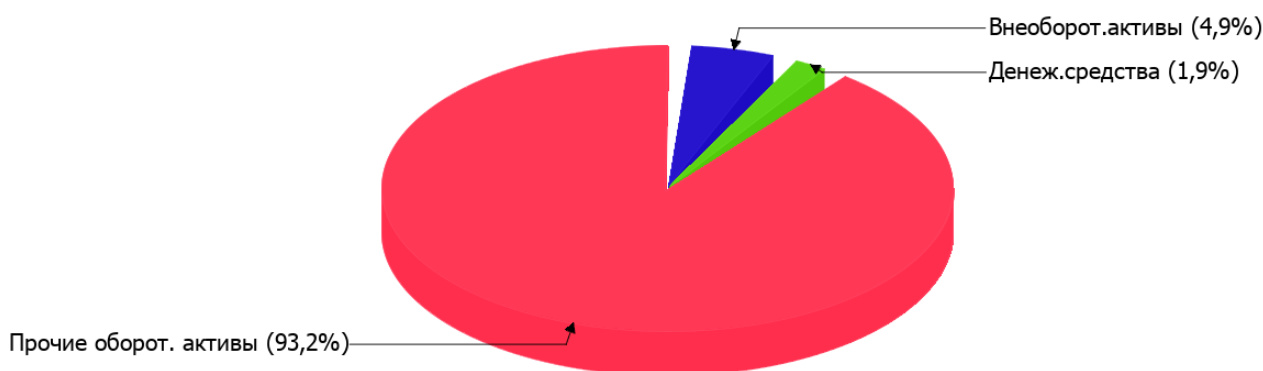
Показатель	Значение показателя				Изменение за анализируемый период	
	в тыс. руб.		в % к валюте баланса		тыс. руб. (гр.3- гр.2)	± % ((гр.3- гр.2) : гр.2)
	31.12.2024	31.12.2025	на начало анализируемого периода (31.12.2024)	на конец анализируемого периода (31.12.2025)		
<b>Актив</b>						
Внеоборотные активы	500	402	4,8	4,9	-98	-19,6
Оборотные	9 961	7 799	95,2	95,1	-2 162	-21,7
<b>Пассив</b>						
Собственный капитал	9 429	7 208	90,1	87,9	-2 221	-23,6
Долгосрочные обязательства	–	–	–	–	–	–
Краткосрочные обязательства	1 032	993	9,9	12,1	-39	-3,8
Валюта баланса	10 461	8 201	100	100	-2 260	-21,6

\* Без доходов будущих периодов, включенных в собственный капитал.

Активы на 31 декабря 2025 г. характеризуются большой долей (95,1%) текущих активов и незначительным процентом внеоборотных средств. Активы организации за весь анализируемый период уменьшились на **2 260** тыс. руб. (на **21,6%**). Отмечая снижение активов, необходимо учесть, что собственный капитал уменьшился еще в большей степени – на **23,6%**. опережающее снижение собственного капитала относительно общего изменения активов следует рассматривать как негативный фактор.

Наглядно соотношение основных групп активов организации представлено ниже на диаграмме:

## Структура активов организации на 31 декабря 2025 г.



Снижение активов организации связано, в первую очередь, со снижением показателя по строке "денежные средства и денежные эквиваленты" на **3 946** тыс. руб. (или **97,6%** вклада в снижение активов).

Одновременно, в пассиве баланса наибольшее снижение произошло по строке "капитал и резервы" (**-2 221** тыс. руб., или **98,3%** вклада в снижение пассивов организации за последний год).

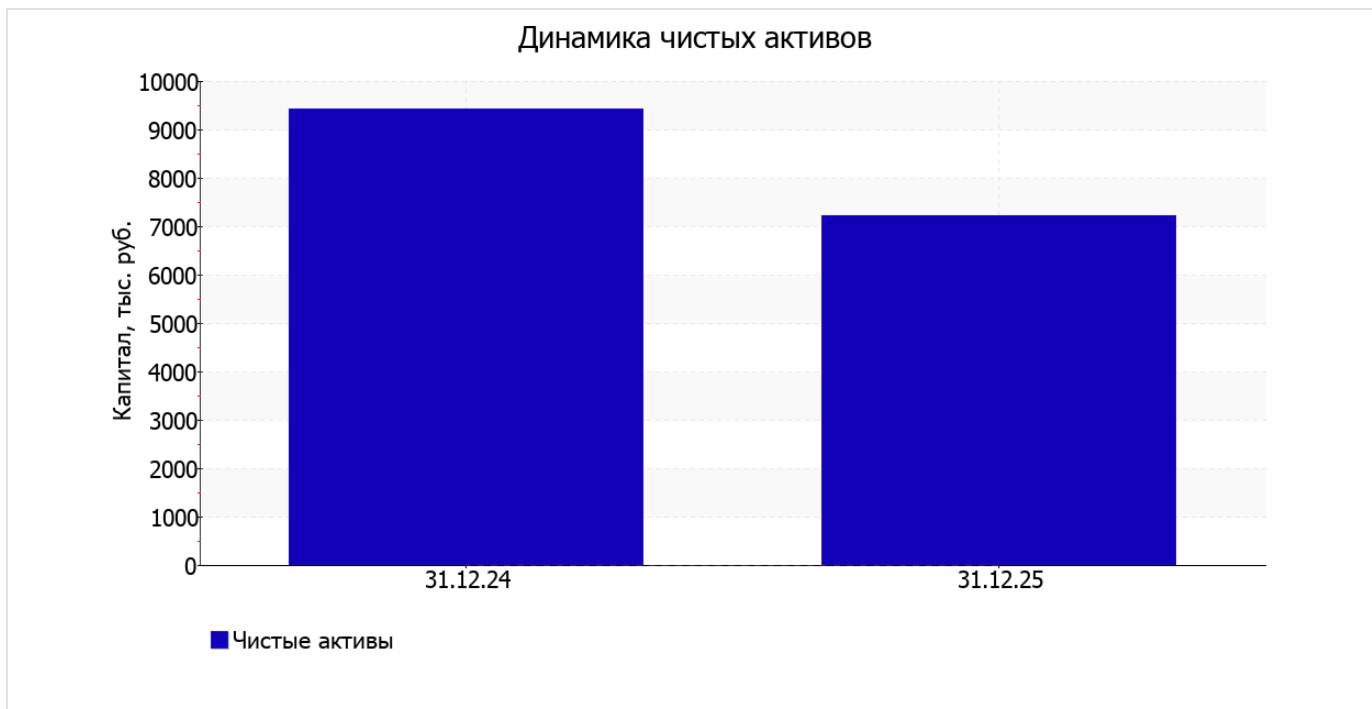
Среди положительно изменившихся статей баланса можно выделить "финансовые и другие оборотные активы" в активе (**+1 784** тыс. руб. ).

на 31.12.2025 значение собственного капитала составило **7 208,0** тыс. руб., что существенно (на **2 221,0** тыс. руб.) ниже значения собственного капитала по состоянию на 31.12.2024.

## 2.2. Оценка стоимости чистых активов организации

Показатель	Значение показателя				Изменение	
	в тыс. руб.		в % к валюте баланса		тыс. руб. (гр.3-гр.2)	± % ((гр.3-гр.2) : гр.2)
	31.12.2024	31.12.2025	на начало анализируемого периода (31.12.2024)	на конец анализируемого периода (31.12.2025)		
1. Чистые активы	9 429	7 208	90,1	87,9	-2 221	-23,6

Имеющаяся величина чистых активов положительно характеризует финансовое положение, полностью удовлетворяя требованиям нормативных актов к величине чистых активов организации. При этом необходимо отметить снижение чистых активов на **23,6%** за весь рассматриваемый период. Несмотря на нормальную относительно уставного капитала величину чистых активов, их дальнейшее снижение может привести к ухудшению данного соотношения. Ниже на графике представлено изменение чистых активов организации.



## 2.3. Анализ финансовой устойчивости организации

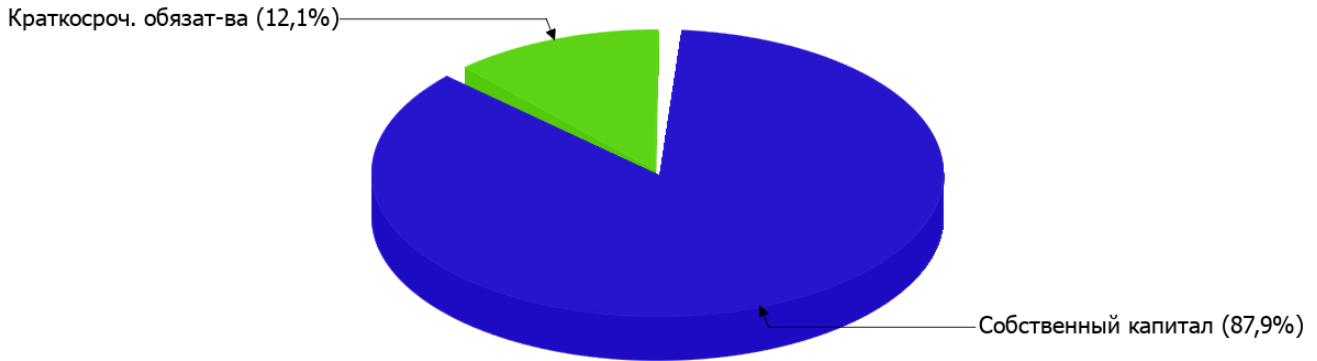
### 2.3.1. Основные показатели финансовой устойчивости организации

Показатель	Значение показателя		Изменение показателя (гр.3-гр.2)	Описание показателя и его нормативное значение
	31.12.2024	31.12.2025		
Коэффициент автономии	0,9	0,88	-0,02	Отношение собственного капитала к общей сумме капитала. нормальное значение для данной отрасли: 0,5 и более (оптимальное 0,6-0,75).
Коэффициент обеспеченности собственными оборотными средствами	0,9	0,87	-0,03	Отношение собственных оборотных средств к оборотным активам. нормальное значение: не менее 0,1.
Коэффициент покрытия инвестиций	0,9	0,88	-0,02	Отношение собственного капитала и долгосрочных обязательств к общей сумме капитала. нормальное значение: не менее 0,75.
Коэффициент обеспеченности запасов	–	–	–	Отношение собственных оборотных средств к стоимости запасов. нормальное значение: не менее 0,5.
Коэффициент краткосрочной задолженности	1	1	–	Отношение краткосрочной задолженности к общей сумме задолженности.

Коэффициент автономии организации на 31 декабря 2025 г. составил **0,88**. Данный коэффициент характеризует степень зависимости организации от заемного капитала. Полученное здесь значение говорит о слишком осторожном отношении Общество с ограниченной ответственностью "Частная охранная организация "Батальон" к привлечению заемных денежных средств (собственный капитал составляет **88%** в общем капитале организации). коэффициент автономии за год упал на **0,02**.

Ниже на диаграмме наглядно представлено соотношение собственного и заемного капитала организации: При этом необходимо отметить, что долгосрочные обязательства на диаграмме не отражены, поскольку полностью отсутствуют.

Структура капитала организации на 31 декабря 2025 г.



коэффициент обеспеченности собственными оборотными средствами на 31 декабря 2025 г. равнялся **0,87**. коэффициент обеспеченности собственными оборотными средствами за год несколько уменьшился (**-0,03**). на 31 декабря 2025 г. значение коэффициента является, без сомнения, хорошим.

коэффициент покрытия инвестиций за последний год уменьшился на **0,02** и составил **0,88**. Значение коэффициента по состоянию на 31.12.2025 полностью соответствует нормативному значению (доля собственного капитала и долгосрочных обязательств в общей сумме капитала организации составляет **88%**).

Коэффициент краткосрочной задолженности организации показывает на отсутствие долгосрочной задолженности при 100% краткосрочной.

## 2.4. Ликвидность

Показатель ликвидности	Значение показателя		Изменение показателя (гр.3 - гр.2)	Расчет, рекомендованное значение
	31.12.2024	31.12.2025		
Коэффициент текущей (общей) ликвидности	9,65	7,85	-1,8	Отношение текущих активов к краткосрочным обязательствам. нормальное значение для данной отрасли: не менее 2,1.
Коэффициент абсолютной ликвидности	3,97	0,16	-3,81	Отношение денежных средств и их эквивалентов к краткосрочным обязательствам. нормальное значение для данной отрасли: 0,3 и более.

[На конец периода] коэффициент текущей (общей) ликвидности полностью укладывается в норму (**7,85** при нормативном значении 2,1). Несмотря на это следует отметить, что за год коэффициент снизился на **-1,8**.

Ниже нормы оказался коэффициент абсолютной ликвидности (**0,16** при норме 0,3). Более того следует отметить отрицательную динамику показателя – за весь рассматриваемый период коэффициент снизился на **-3,81**.

### 3. Анализ эффективности деятельности организации

#### 3.1. Обзор результатов деятельности

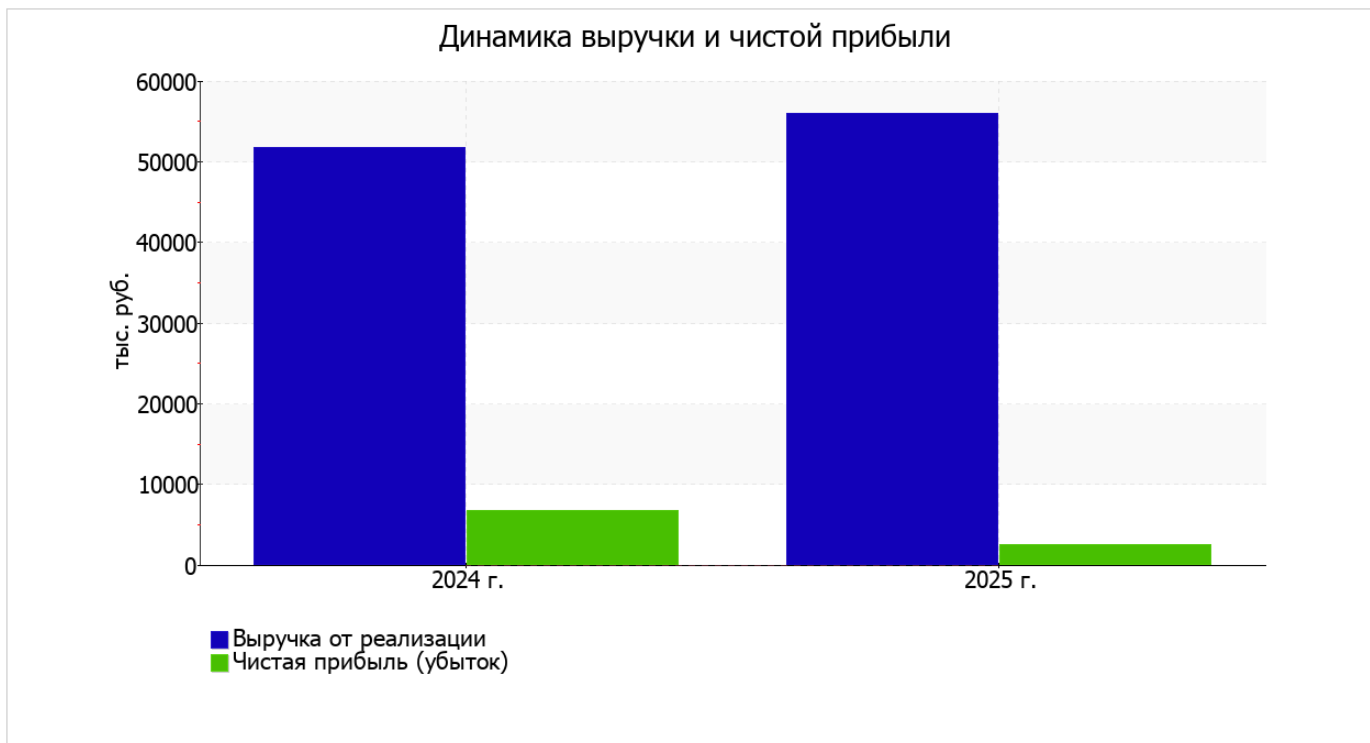
Ниже в таблице приведены основные финансовые результаты деятельности Общества с ограниченной ответственностью "Частная охранная организация "Батальон" за последний год и аналогичный период прошлого года.

По данным "Отчета о финансовых результатах" за год организация получила прибыль от продаж в размере **4 003** тыс. руб., что равняется 7,2% от выручки. По сравнению с аналогичным периодом прошлого года прибыль от продаж снизилась на **3 737** тыс. руб., или на **48,3%**.

По сравнению с прошлым периодом в текущем выросла как выручка от продаж, так и расходы по обычной деятельности (на **4 230** и **7 967** тыс. руб. соответственно). Причем в процентном отношении изменение расходов (**+18,1%**) опережает изменение выручки (**+8,2%**)

Показатель	Значение показателя, тыс. руб.		Изменение показателя		Средне- годовая величина, тыс. руб.
	2024 г.	2025 г.	тыс. руб. (гр.3 - гр.2)	± % ((3-2) : 2)	
1. Выручка	51 734	55 964	+4 230	+8,2	53 849
2. Расходы по обычным видам деятельности	43 994	51 961	+7 967	+18,1	47 978
3. Прибыль (убыток) от продаж (1-2)	7 740	4 003	-3 737	-48,3	5 872
4. Прочие доходы и расходы, кроме процентов к уплате	-293	-860	-567	↓	-577
5. ЕБИТ (прибыль до уплаты процентов и налогов) (3+4)	7 447	3 143	-4 304	-57,8	5 295
6. Проценты к уплате	-	-	-	-	-
7. Налоги на прибыль (доходы)	733	571	-162	-22,1	652
8. Чистая прибыль (убыток) (5-6-7)	6 714	2 572	-4 142	-61,7	4 643

Ниже на графике наглядно представлено изменение выручки и прибыли Общества с ограниченной ответственностью "Частная охранная организация "Батальон" в течение всего анализируемого периода.



### 3.2. Анализ рентабельности

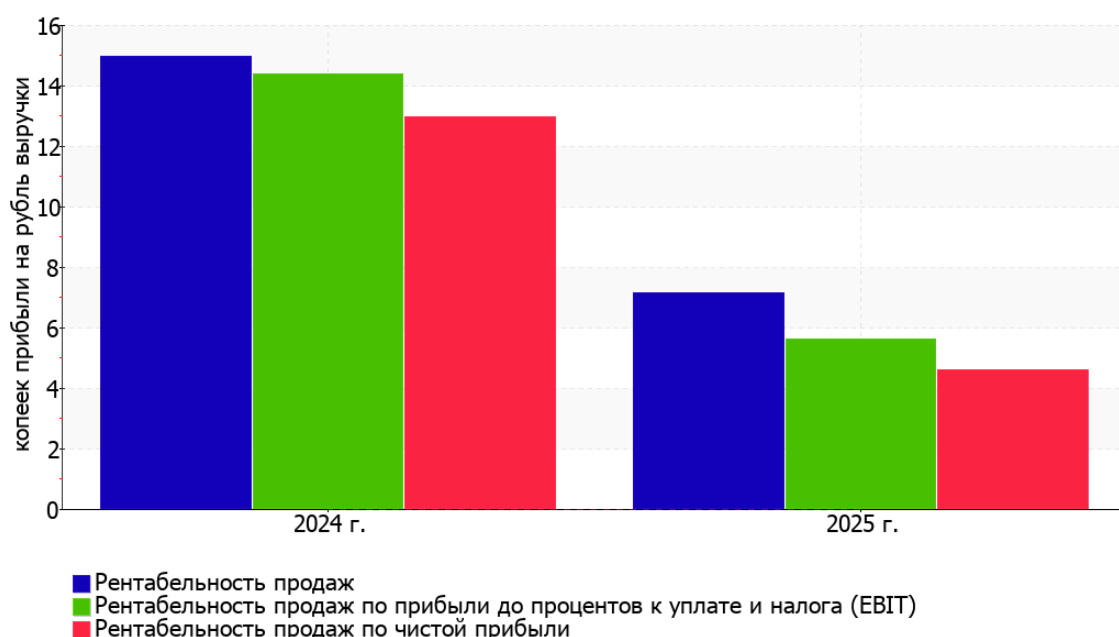
Показатели рентабельности	Значения показателя (в %, или в копейках с рубля)		Изменение показателя	
	2024 г.	2025 г.	коп., (гр.3 - гр.2)	± % ((3-2) : 2)
1. Рентабельность продаж (величина прибыли от продаж в каждом рубле выручки). нормальное значение для данной отрасли: не менее 10%.	15	7,2	-7,8	-52,2
2. Рентабельность продаж по ЕВИТ (величина прибыли от продаж до уплаты процентов и налогов в каждом рубле выручки).	14,4	5,6	-8,8	-61
3. Рентабельность продаж по чистой прибыли (величина чистой прибыли в каждом рубле выручки). нормальное значение: 6% и более.	13	4,6	-8,4	-64,6

Представленные в таблице показатели рентабельности за 2025 год имеют положительные значения как следствие прибыльной деятельности Общества с ограниченной ответственностью "Частная охранная организация "Батальон".

Рентабельность продаж за 2025 год составила 7,2%. Однако имеет место падение рентабельности продаж по сравнению с данным показателем за такой же период прошлого года (-7,8%).

Показатель рентабельности, рассчитанный как отношение прибыли до процентов к уплате и налогообложения (ЕВИТ) к выручке организации, за последний год составил 5,6%. То есть в каждом рубле выручки организации содержалось 5,6 коп. прибыли до налогообложения и процентов к уплате.

Динамика показателей рентабельности продаж



Рентабельность использования вложенного в предпринимательскую деятельность капитала представлена в следующей таблице.

Показатель рентабельности	Значение показателя, %	Расчет показателя
	2025 г.	
Рентабельность собственного капитала (ROE)	30,9	Отношение чистой прибыли к средней величине собственного капитала. нормальное значение: 20% и более.
Рентабельность активов (ROA)	27,6	Отношение чистой прибыли к средней стоимости активов. нормальное значение: 12% и более.
Прибыль на задействованный капитал (ROCE)	37,8	Отношение прибыли до уплаты процентов и налогов (ЕБИТ) к собственному капиталу и долгосрочным обязательствам.

[За последний период] каждый рубль собственного капитала организации обеспечил **0,309** руб. чистой прибыли.

значение рентабельности активов за последний год (**27,6%**) можно характеризовать как полностью укладывающееся в норму.

### 3.3. Расчет показателей деловой активности (оборачиваемости)

Далее в таблице рассчитаны показатели оборачиваемости ряда активов, характеризующие скорость возврата вложенных в предпринимательскую деятельность средств, а также показатель оборачиваемости кредиторской задолженности при расчетах с поставщиками и подрядчиками.

Показатель оборачиваемости	Значение в днях	Коэфф. 2025 г.
	2025 г.	
Оборачиваемость оборотных средств (отношение средней величины оборотных активов к средневзвешенной выручке*; нормальное значение для данной отрасли: 89 и менее дн.)	58	6,3
Оборачиваемость запасов (отношение средней стоимости запасов к средневзвешенной себестоимости проданных товаров; нормальное значение: не более 4 дн.)	–	–
Оборачиваемость кредиторской задолженности (отношение средней величины кредиторской задолженности к средневзвешенной выручке)	7	55,3
Оборачиваемость активов (отношение средней стоимости активов к средневзвешенной выручке; нормальное значение для данной отрасли: 97 и менее дн.)	61	6
Оборачиваемость собственного капитала (отношение средней величины собственного капитала к средневзвешенной выручке)	54	6,7

\* Приведен расчет показателя в днях. Значение коэффициента равно отношению 365 к значению показателя в днях.

Оборачиваемость активов за весь анализируемый период показывает, что организация получает выручку, равную сумме всех имеющихся активов за 61 календарный день.

## 4. Выводы по результатам анализа

Ниже обобщены ключевые финансовые показатели Общество с ограниченной ответственностью "Частная охранная организация "Батальон" за весь рассматриваемый период

Показатели финансового положения и результатов деятельности организации, имеющие исключительно хорошие значения:

- на 31.12.2025 значение коэффициента обеспеченности собственными оборотными средствами, равное **0,87**, характеризуется как вполне соответствующее нормальному;
- полностью соответствует нормативному значению коэффициент текущей (общей) ликвидности;
- отличная рентабельность активов (**27,6%** за 2025 год);
- коэффициент покрытия инвестиций имеет хорошее значение (доля собственного капитала и долгосрочных обязательств составляет **88%** от общего капитала организации);
- абсолютная финансовая устойчивость по величине излишка собственных оборотных средств.

С хорошей стороны финансовое положение и результаты деятельности организации характеризуют такие показатели:

- доля собственного капитала неоправданно высока (**88%**);
- чистые активы превышают уставный капитал, однако за весь анализируемый период произошло снижение их величины;
- чистая прибыль за период с 01.01.2025 по 31.12.2025 составила **2 572** тыс. руб.

С негативной стороны финансовое положение и результаты деятельности Общество с ограниченной ответственностью "Частная охранная организация "Батальон" характеризуют такие показатели:

- коэффициент абсолютной ликвидности не укладывается в нормативное значение;
- значительная отрицательная динамика прибыльности продаж (**-7,8** процентных пункта от рентабельности за аналогичный период года, предшествующего отчетному, равной **15%**);
- значительное падение прибыли до процентов к уплате и налогообложения (ЕБИТ) на рубль выручки организации (**-8,8** коп. от аналогичного показателя рентабельности за такой же период прошлого года).

Показателем, имеющим значение на границе норматива, является следующий – за последний год получена прибыль от продаж (**4 003** тыс. руб.), хотя и наблюдалась ее отрицательная динамика по сравнению с аналогичным периодом прошлого года (**-3 737** тыс. руб.).

В ходе анализа был получен лишь один показатель, имеющий критическое значение – отрицательная динамика собственного капитала относительно общего изменения активов организации.

Приведенные выше показатели свидетельствуют об очень хорошем финансовом состоянии организации, ее способности отвечать по своим обязательствам в краткосрочной, и, возможно, долгосрочной перспективе. Финансовое состояние организации позволяет отнести ее к категории надежных заемщиков и дает возможность рассчитывать на получение кредитов.