

Пояснительная записка к бухгалтерской отчетности

1. Сведения об организации

Наименование юридического лица:

Общество с ограниченной ответственностью "Светконсалт-Нск"

Идентификационный номер налогоплательщика (ИНН): 5403053710

Код причины постановки на учет (КПП): 540601001

Основным видом деятельности, который является преобладающим и имеет приоритетное значение для организации, является торговля оптовая осветительным оборудованием (ОКВЭД 46.47.2).

2. Анализ финансового положения

2.1. Структура имущества и источники его формирования

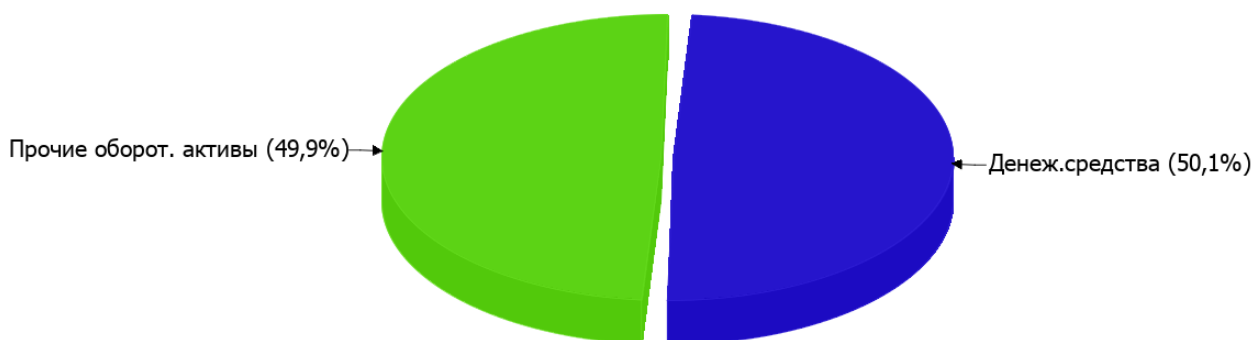
Показатель	Значение показателя				Изменение за анализируемый период	
	в тыс. руб.		в % к валюте баланса		тыс. руб. (гр.3- гр.2)	± % ((гр.3- гр.2) : гр.2)
	31.12.2024	31.12.2025	на начало анализируемого периода (31.12.2024)	на конец анализируемого периода (31.12.2025)		
Актив						
Внеоборотные активы	–	–	–	–	–	–
Оборотные	1 066	993	100	100	-73	-6,8
Пассив						
Собственный капитал	75	75	7	7,6	–	–
Долгосрочные обязательства	590	590	55,3	59,4	–	–
Краткосрочные обязательства	401	328	37,6	33	-73	-18,2
Валюта баланса	1 066	993	100	100	-73	-6,8

* Без доходов будущих периодов, включенных в собственный капитал.

Структура активов организации на последний день анализируемого периода характеризуется отсутствием внеоборотных средств при 100% текущих активов. Активы организации за весь период уменьшились на 73 тыс. руб. (на 6,8%). Хотя имело место снижение активов, собственный капитал остался неизменным, что свидетельствует об отрицательной динамике имущественного положения организации.

Структура активов организации в разрезе основных групп представлена ниже на диаграмме:

Структура активов организации на 31 декабря 2025 г.



Снижение активов организации связано со снижением показателя по строке "финансовые и другие оборотные активы" на **566** тыс. руб. (или **100%** вклада в снижение активов).

Одновременно, в пассиве баланса снижение произошло по строке "краткосрочная кредиторская задолженность" (**-73** тыс. руб., или **100%** вклада в снижение пассивов организации за год).

Среди положительно изменившихся статей баланса можно выделить "денежные средства и денежные эквиваленты" в активе (**+493** тыс. руб.).

на последний день анализируемого периода собственный капитал организации равнялся **75** тыс. руб., сохранив такое же значение, как на начало анализируемого периода.

2.2. Оценка стоимости чистых активов организации

Показатель	Значение показателя				Изменение	
	в тыс. руб.		в % к валюте баланса		тыс. руб. (гр.3-гр.2)	± % ((гр.3-гр.2) : гр.2)
	31.12.2024	31.12.2025	на начало анализируемого периода (31.12.2024)	на конец анализируемого периода (31.12.2025)		
1. Чистые активы	75	75	7	7,6	-	-

Имеющаяся величина чистых активов положительно характеризует финансовое положение, полностью удовлетворяя требованиям нормативных актов к величине чистых активов организации.

2.3. Анализ финансовой устойчивости организации

2.3.1. Основные показатели финансовой устойчивости организации

Показатель	Значение показателя		Изменение показателя (гр.3-гр.2)	Описание показателя и его нормативное значение
	31.12.2024	31.12.2025		
Коэффициент автономии	0,07	0,08	+0,01	Отношение собственного капитала к общей сумме капитала. нормальное значение: не менее 0,45 (оптимальное 0,55-0,7).
Коэффициент обеспеченности собственными оборотными средствами	0,07	0,08	+0,01	Отношение собственных оборотных средств к оборотным активам. нормальное значение: не менее 0,1.
Коэффициент покрытия инвестиций	0,62	0,67	+0,05	Отношение собственного капитала и долгосрочных обязательств к общей сумме капитала. нормальное значение для данной отрасли: не менее 0,65.
Коэффициент обеспеченности запасов	–	–	–	Отношение собственных оборотных средств к стоимости запасов. нормальное значение: 0,5 и более.
Коэффициент краткосрочной задолженности	0,4	0,36	-0,04	Отношение краткосрочной задолженности к общей сумме задолженности.

Коэффициент автономии организации на 31.12.2025 составил **0,08**. Данный коэффициент характеризует степень зависимости организации от заемного капитала. Полученное здесь значение показывает, что ввиду недостатка собственного капитала (8% от общего капитала) организация в значительной степени зависит от кредиторов. коэффициент автономии за год возрос на **0,01**.

Структура капитала организации представлена ниже на диаграмме:



коэффициент обеспеченности собственными оборотными средствами на 31.12.2025 составил **0,08**. в течение анализируемого периода коэффициент обеспеченности собственными оборотными средствами вырос на **0,01**. на 31 декабря 2025 г. коэффициент имеет значение, не укладывающееся в норматив.

за весь рассматриваемый период отмечено ощутимое повышение коэффициента покрытия инвестиций, составившее 0,05 – до 0,67. Значение коэффициента на 31 декабря 2025 г. соответствует норме (доля собственного капитала и долгосрочных обязательств в общей сумме капитала организации составляет 67%).

По коэффициенту краткосрочной задолженности видно, что на последний день анализируемого периода (31.12.2025) доля краткосрочной задолженности составляет 1/3, а долгосрочной задолженности – 2/3. При этом в течение анализируемого периода доля краткосрочной задолженности уменьшилась на 4,7%.

2.4. Ликвидность

Показатель ликвидности	Значение показателя		Изменение показателя (гр.3 - гр.2)	Расчет, рекомендованное значение
	31.12.2024	31.12.2025		
Коэффициент текущей (общей) ликвидности	2,66	3,03	+0,37	Отношение текущих активов к краткосрочным обязательствам. нормальное значение: 1,8 и более.
Коэффициент абсолютной ликвидности	0,01	1,52	+1,51	Отношение денежных средств и их эквивалентов к краткосрочным обязательствам. нормальное значение: не менее 0,15.

[На конец периода] при норме 1,8 коэффициент текущей (общей) ликвидности имеет значение 3,03. При этом за последний год коэффициент вырос на 0,37.

При норме 0,15 значение коэффициента абсолютной ликвидности составило 1,52. При этом за год коэффициент абсолютной ликвидности вырос на 1,51.

3. Анализ эффективности деятельности организации

3.1. Обзор результатов деятельности

В приведенной ниже таблице обобщены основные финансовые результаты деятельности Общество с ограниченной ответственностью "Светконсалт-Нск" за весь анализируемый период и аналогичный период прошлого года.

Как видно из "Отчета о финансовых результатах", за весь анализируемый период организация получила убыток от продаж в размере 77 тыс. руб., что равняется 187,8% от выручки.

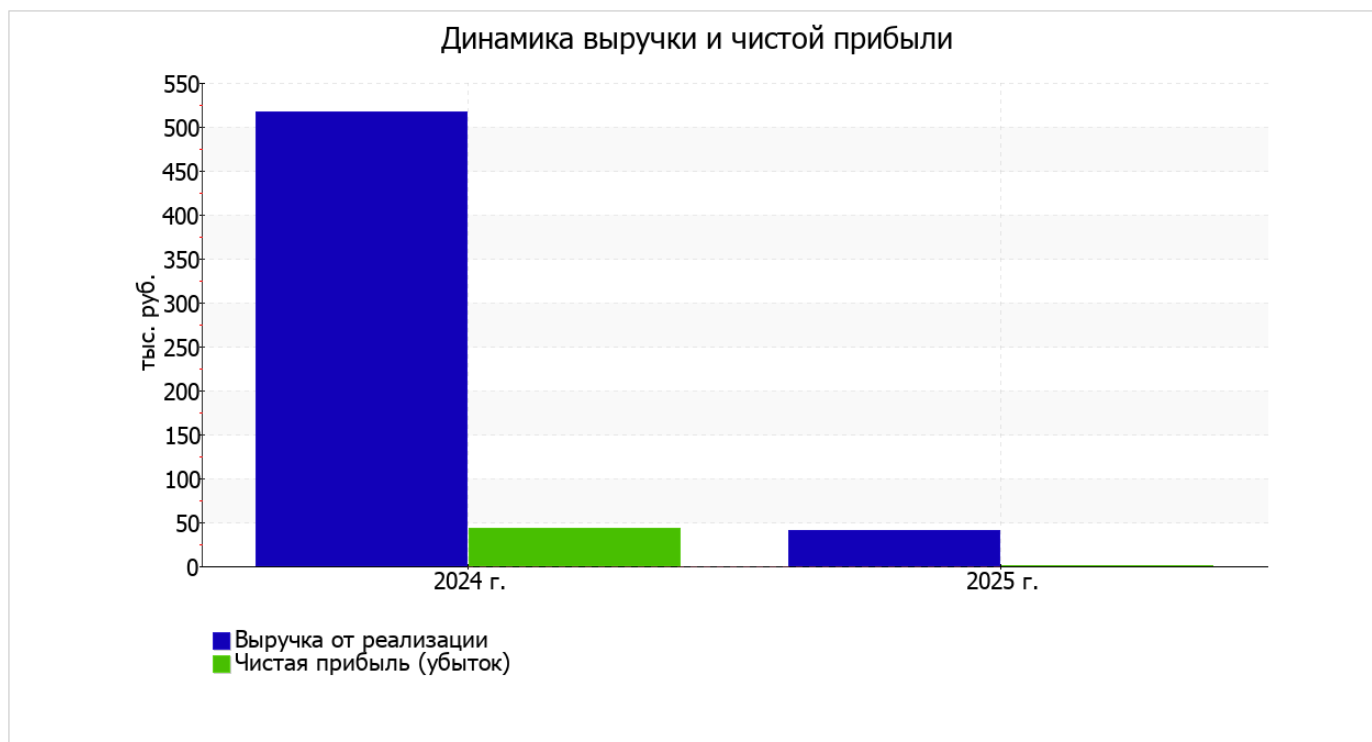
По сравнению с прошлым периодом в текущем снизилась как выручка от продаж, так и расходы по обычной деятельности (на 476 и 399 тыс. руб. соответственно). Причем в процентном отношении изменение выручки (-92,1%) опережает изменение расходов (-77,2%)

Показатель	Значение показателя, тыс. руб.		Изменение показателя		Средне- годовая величина, тыс. руб.
	2024 г.	2025 г.	тыс. руб. (гр.3 - гр.2)	± % ((3-2) : 2)	
1. Выручка	517	41	-476	-92,1	279
2. Расходы по обычным видам деятельности	517	118	-399	-77,2	318
3. Прибыль (убыток) от продаж (1-2)	–	-77	-77	–	-39
4. Прочие доходы и расходы, кроме процентов к уплате	54	77	+23	+42,6	66

Показатель	Значение показателя, тыс. руб.		Изменение показателя		Средне- годовая величина, тыс. руб.
	2024 г.	2025 г.	тыс. руб. (гр.3 - гр.2)	± % ((3-2) : 2)	
5. EBIT (прибыль до уплаты процентов и налогов) (3+4)	54	–	-54	-100	27

Показатель	Значение показателя, тыс. руб.		Изменение показателя		Средне- годовая величина, тыс. руб.
	2024 г.	2025 г.	тыс. руб. (гр.3 - гр.2)	± % ((3-2) : 2)	
6. Проценты к уплате	–	–	–	–	–
7. Налоги на прибыль (доходы)	11	–	-11	-100	6
8. Чистая прибыль (убыток) (5-6-7)	43	–	-43	-100	22

Изменение выручки наглядно представлено ниже на графике.

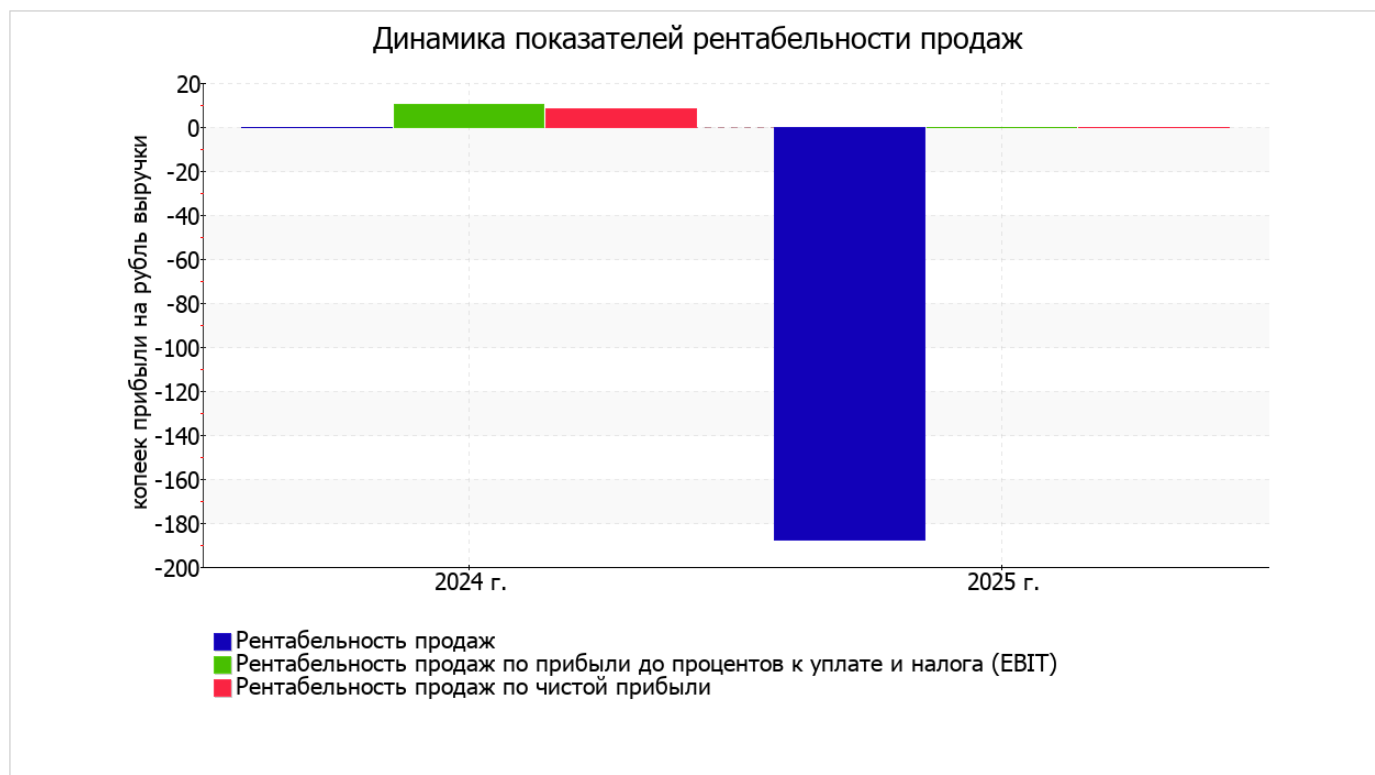


3.2. Анализ рентабельности

Показатели рентабельности	Значения показателя (в %, или в копейках с рубля)		Изменение показателя	
	2024 г.	2025 г.	коп., (гр.3 - гр.2)	± % ((3-2) : 2)
1. Рентабельность продаж (величина прибыли от продаж в каждом рубле выручки). нормальное значение для данной отрасли: 4% и более.	–	-187,8	-187,8	–
2. Рентабельность продаж по ЕВИТ (величина прибыли от продаж до уплаты процентов и налогов в каждом рубле выручки).	10,4	–	-10,4	-100
3. Рентабельность продаж по чистой прибыли (величина чистой прибыли в каждом рубле выручки). нормальное значение для данной отрасли: 2% и более.	8,3	–	-8,3	-100

Рентабельность продаж за последний год составила **-187,8%**. При этом имеет место падение рентабельности обычных видов деятельности по сравнению с данным показателем за аналогичный период прошлого года (01.01–31.12.2024) (**-187,8%**).

Рентабельность, рассчитанная как отношение прибыли до налогообложения и процентных расходов (ЕВІТ) к выручке организации, за последний год составила **–%**. То есть в каждом рубле выручки Общество с ограниченной ответственностью "Светконсалт-Нск" содержалось **– коп.** убытка до налогообложения и процентов к уплате.



Далее в таблице представлены три основных показателя, характеризующие рентабельность использования вложенного в предпринимательскую деятельность капитала.

Показатель рентабельности	Значение показателя, %	Расчет показателя
	2025 г.	
Рентабельность собственного капитала (ROE)	–	Отношение чистой прибыли к средней величине собственного капитала. нормальное значение для данной отрасли: не менее 17%.
Рентабельность активов (ROA)	–	Отношение чистой прибыли к средней стоимости активов. нормальное значение для данной отрасли: 7% и более.
Прибыль на задействованный капитал (ROCE)	–	Отношение прибыли до уплаты процентов и налогов (ЕВІТ) к собственному капиталу и долгосрочным обязательствам.

[За последний период] каждый рубль собственного капитала организации обеспечил **– руб.** убытка.

за последний год значение рентабельности активов (**0**) не соответствует нормативу.

3.3. Расчет показателей деловой активности (оборачиваемости)

Далее в таблице рассчитаны показатели оборачиваемости ряда активов, характеризующие скорость возврата вложенных в предпринимательскую деятельность средств, а также показатель оборачиваемости кредиторской задолженности при расчетах с поставщиками и подрядчиками.

Показатель оборачиваемости	Значение в днях	Коэфф. 2025 г.
	2025 г.	
Оборачиваемость оборотных средств (отношение средней величины оборотных активов к среднедневной выручке*; нормальное значение для данной отрасли: 131 и менее дн.)	9 165	<0,1
Оборачиваемость запасов (отношение средней стоимости запасов к среднедневной себестоимости проданных товаров; нормальное значение для данной отрасли: не более 32 дн.)	–	–
Оборачиваемость кредиторской задолженности (отношение средней величины кредиторской задолженности к среднедневной выручке)	3 245	0,1
Оборачиваемость активов (отношение средней стоимости активов к среднедневной выручке; нормальное значение для данной отрасли: 142 и менее дн.)	9 165	<0,1
Оборачиваемость собственного капитала (отношение средней величины собственного капитала к среднедневной выручке)	668	0,5

* Приведен расчет показателя в днях. Значение коэффициента равно отношению 365 к значению показателя в днях.

Оборачиваемость активов за год показывает, что организация получает выручку, равную сумме всех имеющихся активов за 9165 календарных дней (т.е. 25 лет).

4. Выводы по результатам анализа

Ниже по качественному признаку обобщены важнейшие показатели финансового положения (по состоянию по состоянию на 31.12.2025) и результаты деятельности Общество с ограниченной ответственностью "Светконсалт-Нск" за весь анализируемый период.

Анализ выявил следующие показатели, исключительно хорошо характеризующие финансовое положение организации:

- чистые активы превышают уставный капитал;
- полностью соответствует нормативному значению коэффициент текущей (общей) ликвидности;
- полностью соответствует нормативному значению коэффициент абсолютной ликвидности;
- абсолютная финансовая устойчивость по величине излишка собственных оборотных средств.

Среди отрицательных показателей финансового положения и результатов деятельности организации можно выделить следующие:

- коэффициент автономии имеет неудовлетворительное значение (0,08);
- на 31 декабря 2025 г. значение коэффициента обеспеченности собственными оборотными средствами (0,08) не соответствует нормативу;
- низкая рентабельность активов (0% за период 01.01–31.12.2025);
- уменьшение собственного капитала организации Общество с ограниченной ответственностью "Светконсалт-Нск" при том что, активы организации уменьшились на 73 тыс. руб. (на 6,8%).

С критической стороны результаты деятельности организации характеризуют следующие показатели:

- падение рентабельности продаж (-187,8 процентных пункта от рентабельности –% за аналогичный период года, предшествующего отчетному);
- за последний год получен убыток от продаж (-77 тыс. руб.), более того наблюдалась отрицательная динамика по сравнению с аналогичным периодом прошлого года (-77 тыс. руб.).

Положительно характеризующим финансовое положение Общества с ограниченной ответственностью "Светконсалт-Нск" показателем является следующий – коэффициент покрытия инвестиций имеет нормальное значение (доля собственного капитала и долгосрочных обязательств составляет 67% в общей сумме капитала организации).

Показателем, имеющим значение на границе норматива, является следующий – чистая прибыль равна нулю..

Согласно полученным показателям финансовое положение Общества с ограниченной ответственностью "Светконсалт-Нск" можно оценить как удовлетворительное – основные показатели укладываются в нормативные значения, либо близки к нормативу. Финансовое состояние организации позволяет осуществлять эффективную финансово-хозяйственную деятельность, сохраняя возможность для привлечения необходимых кредитных ресурсов.