

Основные финансовые показатели

Денежные средства и эквиваленты	Сегодня 31.12.2025	На 01.01.2025	% Изм.	Нач. года 01.01.2025	% Изм.
На расчетных счетах	2	200 093	-100%	200 093	-100%
В кассе	513	319	+60.82%	319	+60.82%
Прочее	-	-	-	-	-

Поставщики

Задолженность перед поставщиками (-)	-	-	-	-	-
Авансы поставщикам (+)	-	-	-	-	-
Итого мы должны поставщикам	-	-	-	-	-

Покупатели

Задолженность покупателей (+)	-	-	-	-	-
Авансы от покупателей (-)	-	-	-	-	-
Итого нам должны покупатели	-	-	-	-	-

Подотчетники

Получено в подотчет и не отчитались (+)	2 849 790	2 111 489	+34.97%	2 111 489	+34.97%
Отчитались, но не получили из кассы (-)	-	-	-	-	-
Задолженность	2 849 790	2 111 489	+34.97%	2 111 489	+34.97%

Выручка

Реализация	-	-	-	-	-
Реализация прочая	-	-	-	-	-

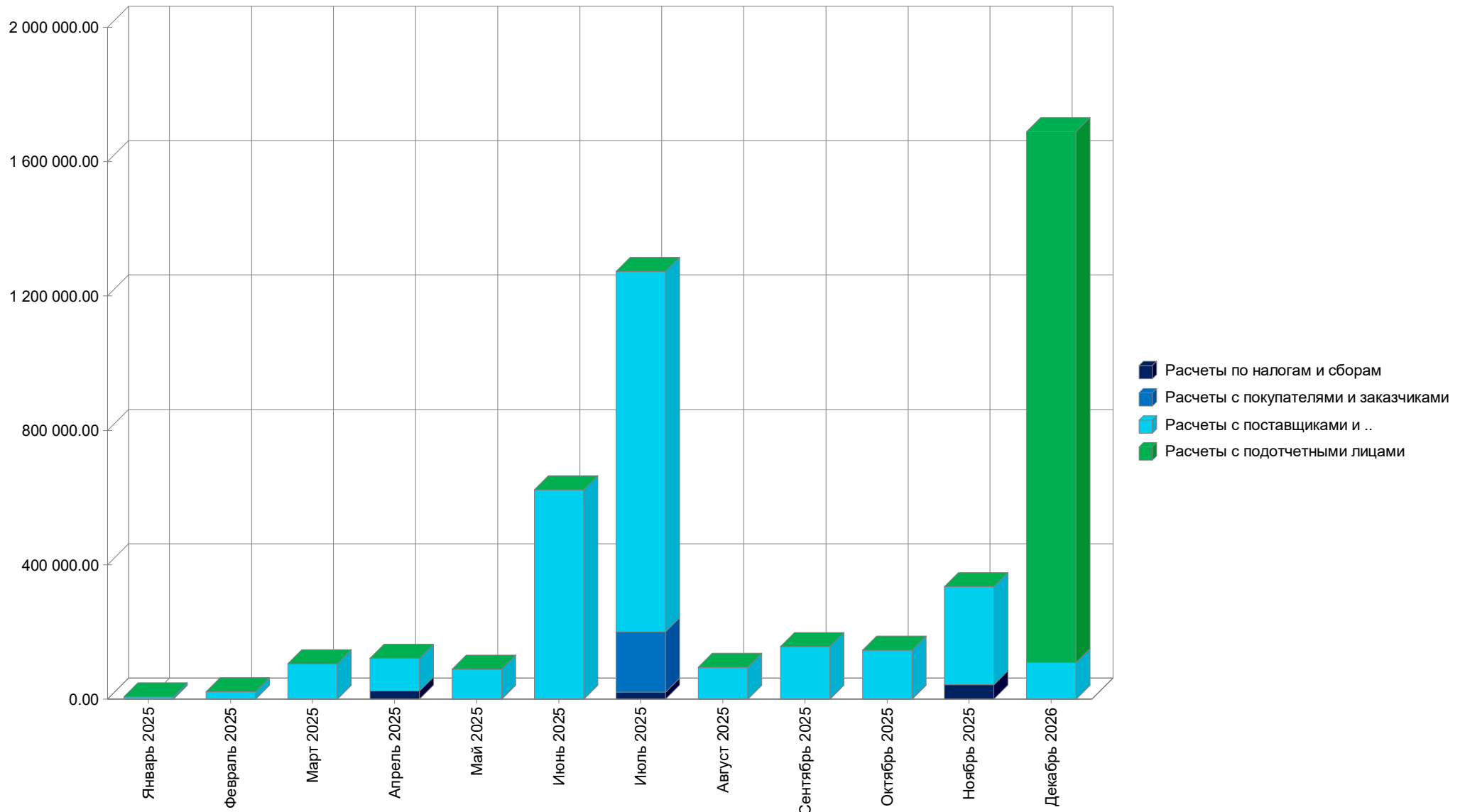
ТМЦ

Материалы	-	-	-	-	-
Товары, продукция	-	-	-	-	-
Прочее	-	-	-	-	-

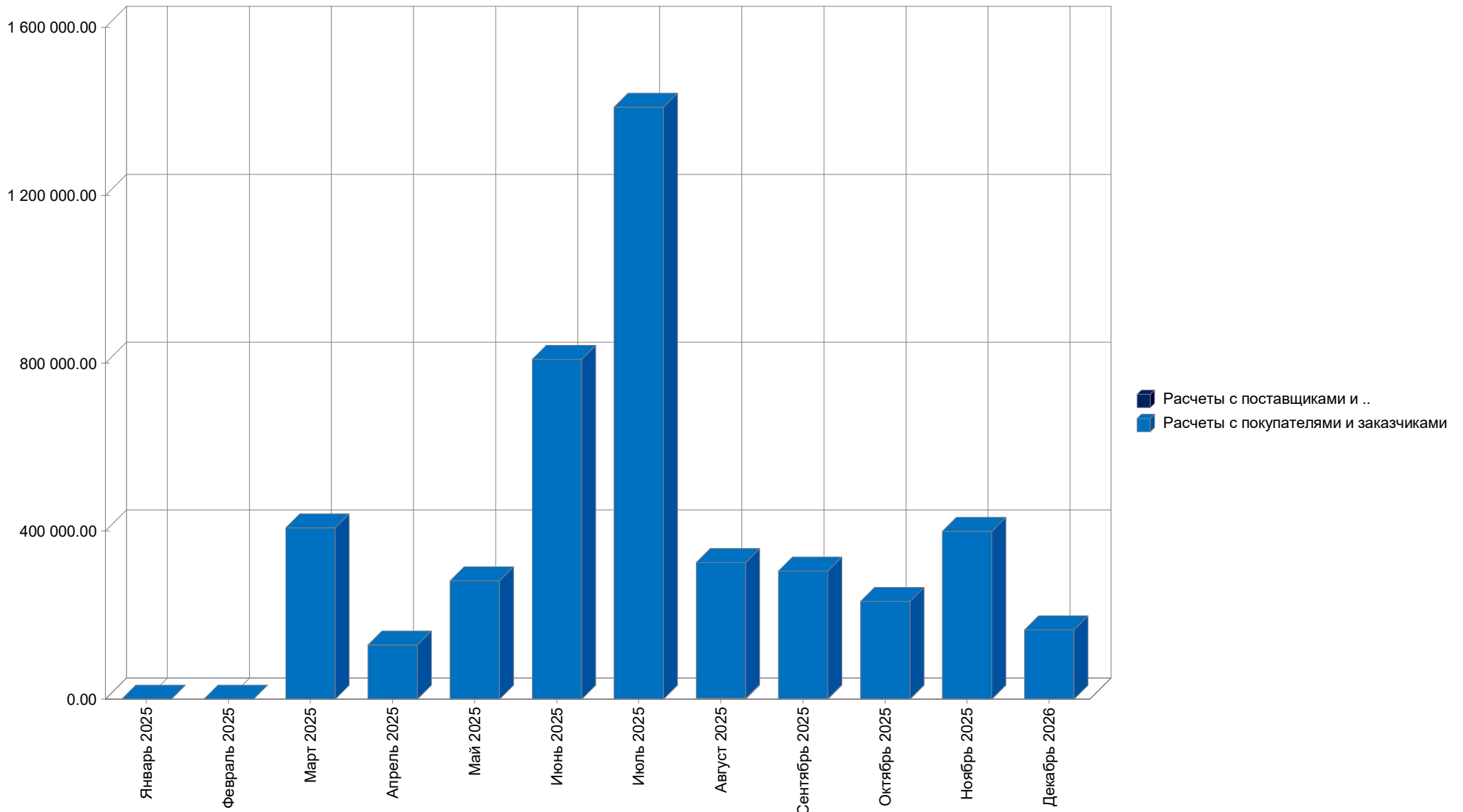
Прочие активы

Основные средства, НМА, Вложения	340 540	535 135	-36.36%	535 135	-36.36%
----------------------------------	---------	---------	---------	---------	---------

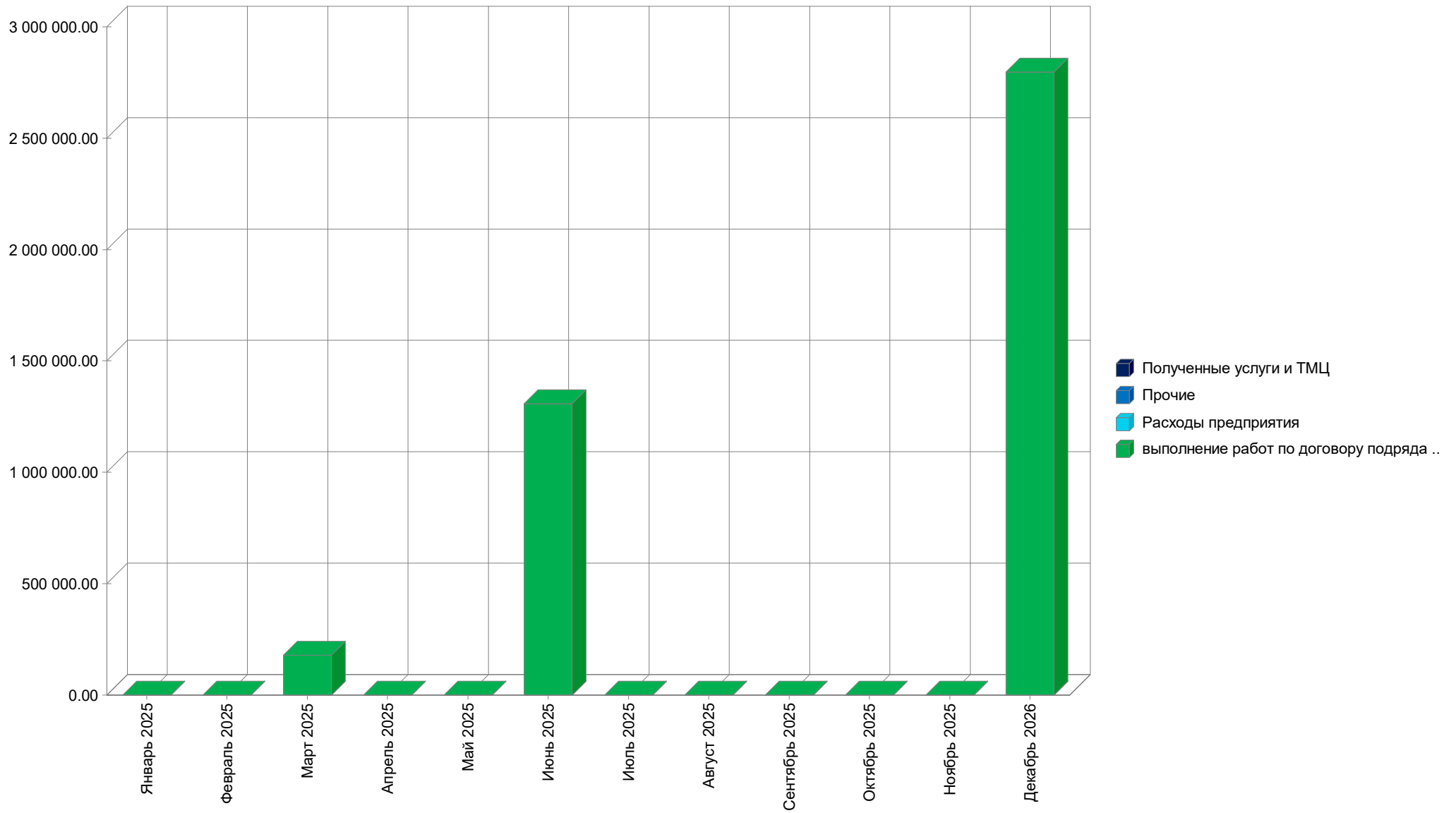
Расход денежных средств за 01.01.2025 - 01.01.2026



Поступление денежных средств за 01.01.2025 - 01.01.2026



Продажи по номенклатурным группам за 01.01.2025 - 01.01.2026



Продажи по группам покупателей за 01.01.2025 - 01.01.2026

