

# Пояснительная записка к бухгалтерской отчетности

## 1. Сведения об организации

Наименование юридического лица:

ООО "БЛИСК АЭРО"

Идентификационный номер налогоплательщика (ИНН): 6317161054

Код причины постановки на учет (КПП): 631701001

Основным видом деятельности, который является преобладающим и имеет приоритетное значение для организации, является деятельность агентов по оптовой торговле машинами, промышленным оборудованием, судами и летательными аппаратами (ОКВЭД 46.14).

## 2. Анализ финансового положения

### 2.1. Структура имущества и источники его формирования

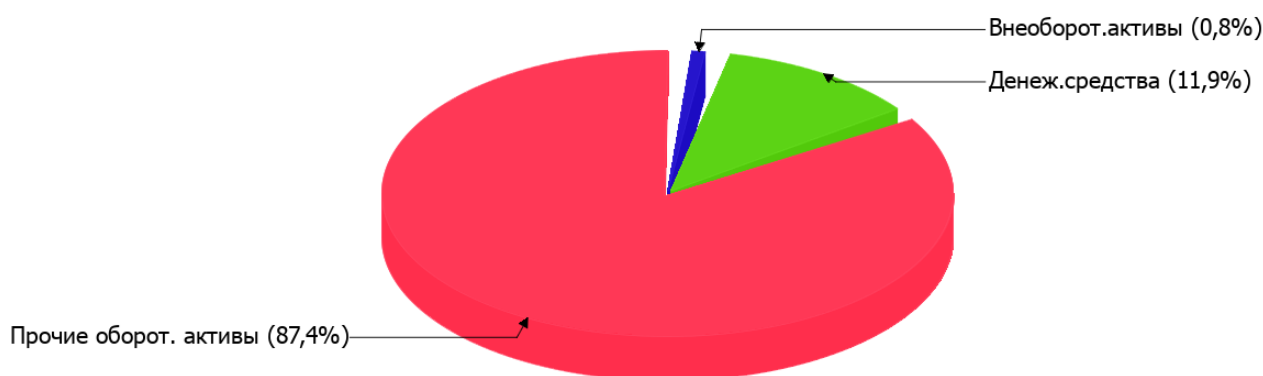
Показатель	Значение показателя				Изменение за анализируемый период	
	в тыс. руб.		в % к валюте баланса		тыс. руб. (гр.3- гр.2)	± % ((гр.3- гр.2) : гр.2)
	31.12.2024	31.12.2025	на начало анализируемого периода (31.12.2024)	на конец анализируемого периода (31.12.2025)		
<b>Актив</b>						
Внеоборотные активы	167	479	0,4	0,8	+312	+186,8
Оборотные	37 197	60 293	99,6	99,2	+23 096	+62,1
<b>Пассив</b>						
Собственный капитал	2 913	4 484	7,8	7,4	+1 571	+53,9
Долгосрочные обязательства	1 600	–	4,3	–	-1 600	-100
Краткосрочные обязательства	32 851	56 288	87,9	92,6	+23 437	+71,3
Валюта баланса	37 364	60 772	100	100	+23 408	+62,6

\* Без доходов будущих периодов, включенных в собственный капитал.

Активы по состоянию на 31.12.2025 характеризуются большой долей (99,2%) текущих активов и незначительным процентом внеоборотных средств. Активы организации за последний год увеличились на 23 408 тыс. руб. (на 62,6%). Учитывая значительный рост активов, необходимо отметить, что собственный капитал увеличился в меньшей степени – на 53,9%. отстающее увеличение собственного капитала относительно общего изменения активов следует рассматривать как негативный фактор.

На диаграмме ниже наглядно представлено соотношение основных групп активов организации:

## Структура активов организации на 31 декабря 2025 г.



Рост величины активов организации связан, в первую очередь, с ростом следующих позиций актива бухгалтерского баланса (в скобках указана доля изменения статьи в общей сумме всех положительно изменившихся статей):

- финансовые и другие оборотные активы – 16 092 тыс. руб. (68,7%)
- денежные средства и денежные эквиваленты – 7 004 тыс. руб. (29,9%)

Одновременно, в пассиве баланса прирост наблюдается по строкам:

- краткосрочная кредиторская задолженность – 23 437 тыс. руб. (93,7%)
- капитал и резервы – 1 571 тыс. руб. (6,3%)

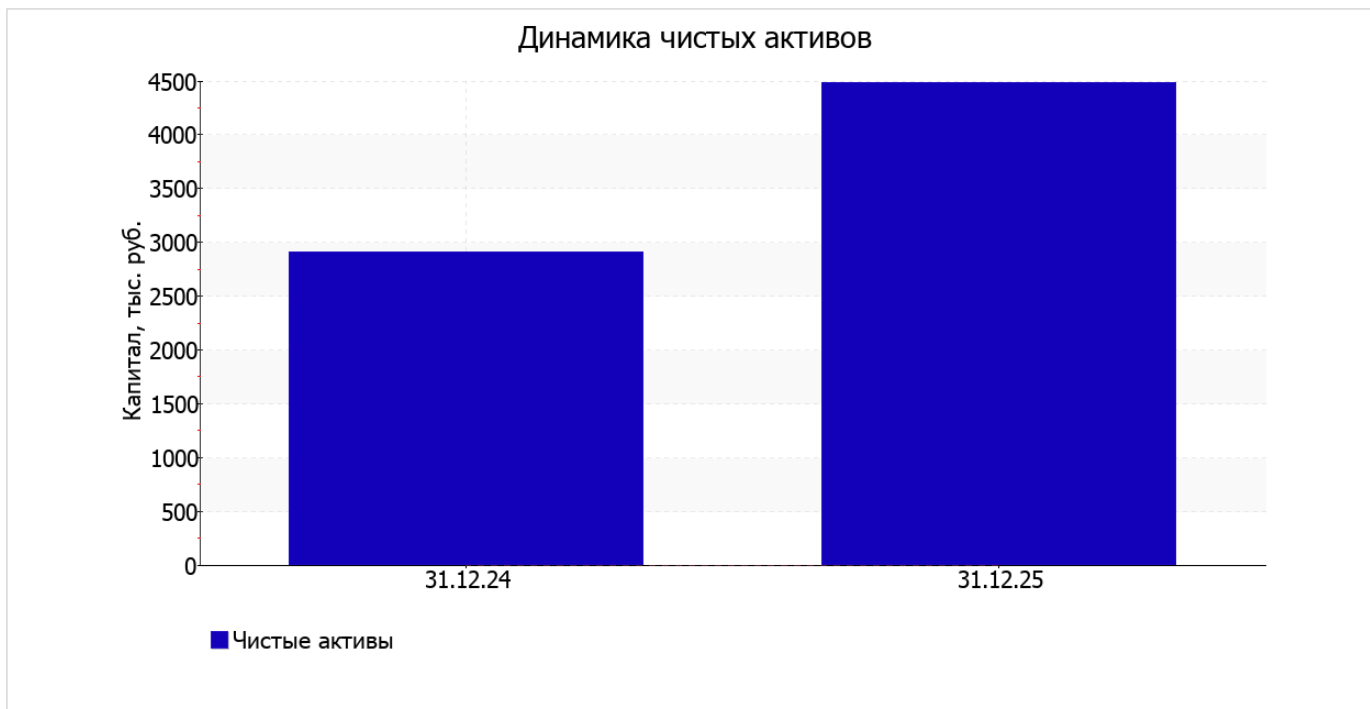
Среди отрицательно изменившихся статей баланса можно выделить "долгосрочные заемные средства" в пассиве (-1 600 тыс. руб. ).

собственный капитал организации за последний год увеличился на 1 571,0 тыс. руб., с 2 913,0 тыс. руб. до 4 484,0 тыс. руб.

## 2.2. Оценка стоимости чистых активов организации

Показатель	Значение показателя				Изменение	
	в тыс. руб.		в % к валюте баланса		тыс. руб. (гр.3-гр.2)	± % ((гр.3-гр.2) : гр.2)
	31.12.2024	31.12.2025	на начало анализируемого периода (31.12.2024)	на конец анализируемого периода (31.12.2025)		
1. Чистые активы	2 913	4 484	7,8	7,4	+1 571	+53,9

Имеющаяся величина чистых активов положительно характеризует финансовое положение, полностью удовлетворяя требованиям нормативных актов к величине чистых активов организации. Более того следует отметить увеличение чистых активов на 53,9% в течение анализируемого периода. Превышение чистых активов над уставным капиталом и в то же время их увеличение за период говорит о хорошем финансовом положении организации по данному признаку. Наглядное изменение чистых активов представлено на следующем графике.



## 2.3. Анализ финансовой устойчивости организации

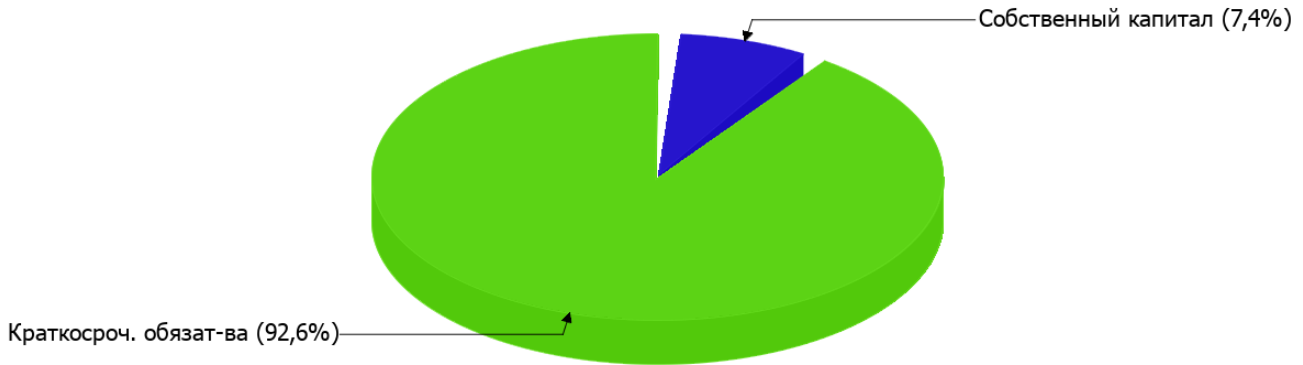
### 2.3.1. Основные показатели финансовой устойчивости организации

Показатель	Значение показателя		Изменение показателя (гр.3-гр.2)	Описание показателя и его нормативное значение
	31.12.2024	31.12.2025		
Коэффициент автономии	0,08	0,07	-0,01	Отношение собственного капитала к общей сумме капитала. нормальное значение: 0,45 и более (оптимальное 0,55-0,7).
Коэффициент обеспеченности собственными оборотными средствами	0,07	0,07	–	Отношение собственных оборотных средств к оборотным активам. нормальное значение: не менее 0,1.
Коэффициент покрытия инвестиций	0,12	0,07	-0,05	Отношение собственного капитала и долгосрочных обязательств к общей сумме капитала. нормальное значение для данной отрасли: не менее 0,65.
Коэффициент обеспеченности запасов	–	–	–	Отношение собственных оборотных средств к стоимости запасов. нормальное значение: 0,5 и более.
Коэффициент краткосрочной задолженности	0,95	1	+0,05	Отношение краткосрочной задолженности к общей сумме задолженности.

Коэффициент автономии организации на 31 декабря 2025 г. составил **0,07**. Данный коэффициент характеризует степень зависимости организации от заемного капитала. Полученное здесь значение показывает, что ввиду недостатка собственного капитала (**7%** от общего капитала) организация в значительной степени зависит от кредиторов. коэффициент автономии в течение анализируемого периода снизился всего на **0,01**.

Ниже на диаграмме наглядно представлено соотношение собственного и заемного капитала организации: Следует отметить, что долгосрочные обязательства на диаграмме не отражены, поскольку полностью отсутствуют.

Структура капитала организации на 31 декабря 2025 г.



на 31.12.2025 коэффициент обеспеченности собственными оборотными средствами составил **0,07**, что на **0,01** ниже значения коэффициента обеспеченности собственными оборотными средствами на 31 декабря 2024 г. на 31.12.2025 значение коэффициента соответствует норме.

в течение анализируемого периода коэффициент покрытия инвестиций уменьшился на **0,05**, с **0,12** до **0,07**. Значение коэффициента на 31.12.2025 значительно ниже нормы.

Коэффициент краткосрочной задолженности организации показывает на отсутствие долгосрочной задолженности при 100% краткосрочной. При этом за год доля долгосрочной задолженности уменьшилась на 4,6%.

## 2.4. Ликвидность

Показатель ликвидности	Значение показателя		Изменение показателя (гр.3 - гр.2)	Расчет, рекомендованное значение
	31.12.2024	31.12.2025		
Коэффициент текущей (общей) ликвидности	<b>1,13</b>	<b>1,07</b>	<b>-0,06</b>	Отношение текущих активов к краткосрочным обязательствам. нормальное значение: 1,8 и более.
Коэффициент абсолютной ликвидности	<b>0,01</b>	<b>0,13</b>	<b>+0,12</b>	Отношение денежных средств и их эквивалентов к краткосрочным обязательствам. нормальное значение: не менее 0,15.

[На конец периода] значение коэффициента текущей ликвидности (**1,07**) не соответствует норме. При этом нужно обратить внимание на имевшее место за год негативное изменение – коэффициент текущей ликвидности снизился на **-0,06**.

Коэффициент абсолютной ликвидности, как и первый коэффициент, имеет значение ниже нормы (**0,13**). При этом следует отметить, что в течение анализируемого периода коэффициент абсолютной ликвидности вырос на **0,12**.

### 3. Анализ эффективности деятельности организации

#### 3.1. Обзор результатов деятельности

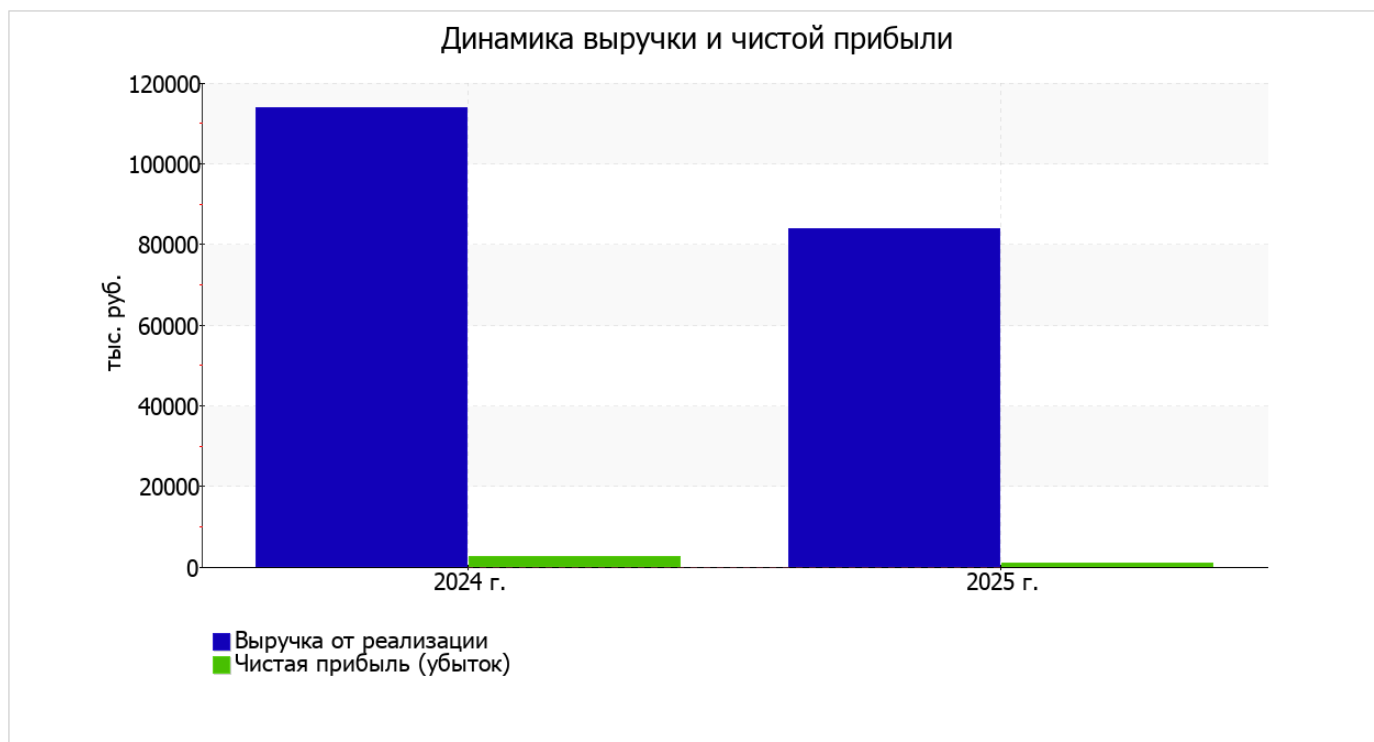
В приведенной ниже таблице обобщены основные финансовые результаты деятельности ООО "БЛИСК АЭРО" за весь рассматриваемый период и аналогичный период прошлого года.

Как видно из "Отчета о финансовых результатах", в течение анализируемого периода организация получила прибыль от продаж в размере 3 463 тыс. руб., что составляет 4,1% от выручки. По сравнению с аналогичным периодом прошлого года прибыль от продаж снизилась на 6 309 тыс. руб., или на 64,6%.

По сравнению с прошлым периодом в текущем уменьшилась как выручка от продаж, так и расходы по обычной деятельности (на 30 029 и 23 720 тыс. руб. соответственно). Причем в процентном отношении изменение выручки (-26,3%) опережает изменение расходов (-22,8%)

Показатель	Значение показателя, тыс. руб.		Изменение показателя		Средне- годовая величина, тыс. руб.
	2024 г.	2025 г.	тыс. руб. (гр.3 - гр.2)	± % ((3-2) : 2)	
1. Выручка	113 998	83 969	-30 029	-26,3	98 984
2. Расходы по обычным видам деятельности	104 226	80 506	-23 720	-22,8	92 366
3. Прибыль (убыток) от продаж (1-2)	9 772	3 463	-6 309	-64,6	6 618
4. Прочие доходы и расходы, кроме процентов к уплате	-5 241	-1 477	+3 764	↑	-3 359
5. ЕВИТ (прибыль до уплаты процентов и налогов) (3+4)	4 531	1 986	-2 545	-56,2	3 259
6. Проценты к уплате	32	–	-32	-100	16
7. Налоги на прибыль (доходы)	1 869	1 004	-865	-46,3	1 437
8. Чистая прибыль (убыток) (5-6-7)	2 630	982	-1 648	-62,7	1 806

Ниже на графике наглядно представлено изменение выручки и прибыли ООО "БЛИСК АЭРО" в течение всего анализируемого периода.



### 3.2. Анализ рентабельности

Показатели рентабельности	Значения показателя (в %, или в копейках с рубля)		Изменение показателя	
	2024 г.	2025 г.	коп., (гр.3 - гр.2)	± % ((3-2) : 2)
1. Рентабельность продаж (величина прибыли от продаж в каждом рубле выручки). нормальное значение для данной отрасли: 4% и более.	8,6	4,1	-4,5	-51,9
2. Рентабельность продаж по ЕВИТ (величина прибыли от продаж до уплаты процентов и налогов в каждом рубле выручки).	4	2,4	-1,6	-40,5
3. Рентабельность продаж по чистой прибыли (величина чистой прибыли в каждом рубле выручки). нормальное значение для данной отрасли: 2% и более.	2,3	1,2	-1,1	-49,3

[За последний период] организация получила прибыль как от продаж, так и в целом от финансово-хозяйственной деятельности, что и обусловило положительные значения всех трех представленных в таблице показателей рентабельности.

прибыль от продаж в анализируемом периоде составляет 4,1% от полученной выручки. Тем не менее, имеет место падение рентабельности продаж по сравнению с данным показателем за аналогичный период года, предшествующего отчетному, (-4,5%).

Показатель рентабельности, рассчитанный как отношение прибыли до процентов к уплате и налогообложения (ЕВИТ) к выручке организации, за 2025 год составил 2,4%. То есть в каждом рубле выручки ООО "БЛИСК АЭРО" содержалось 2,4 коп. прибыли до налогообложения и процентов к уплате.



Рентабельность использования вложенного в предпринимательскую деятельность капитала представлена в следующей таблице.

Показатель рентабельности	Значение показателя, %	Расчет показателя
	2025 г.	
Рентабельность собственного капитала (ROE)	26,6	Отношение чистой прибыли к средней величине собственного капитала. нормальное значение для данной отрасли: 17% и более.
Рентабельность активов (ROA)	2	Отношение чистой прибыли к средней стоимости активов. нормальное значение для данной отрасли: не менее 7%.
Прибыль на задействованный капитал (ROCE)	44,1	Отношение прибыли до уплаты процентов и налогов (ЕВИТ) к собственному капиталу и долгосрочным обязательствам.

[За последний период] каждый рубль собственного капитала организации обеспечил чистую прибыль в размере **0,266** руб.

за 2025 год значение рентабельности активов (**2%**) соответствует норме.

### 3.3. Расчет показателей деловой активности (оборачиваемости)

В следующей таблице рассчитаны показатели оборачиваемости ряда активов, характеризующие скорость возврата вложенных в предпринимательскую деятельность средств, а также показатель оборачиваемости кредиторской задолженности при расчетах с поставщиками и подрядчиками.

Показатель оборачиваемости	Значение в днях	Коэфф. 2025 г.
	2025 г.	
Оборачиваемость оборотных средств (отношение средней величины оборотных активов к среднедневной выручке*; нормальное значение для данной отрасли: 131 и менее дн.)	212	1,7
Оборачиваемость запасов (отношение средней стоимости запасов к среднедневной себестоимости проданных товаров; нормальное значение для данной отрасли: не более 32 дн.)	–	–
Оборачиваемость кредиторской задолженности (отношение средней величины кредиторской задолженности к среднедневной выручке)	194	1,9
Оборачиваемость активов (отношение средней стоимости активов к среднедневной выручке; нормальное значение для данной отрасли: 142 и менее дн.)	213	1,7
Оборачиваемость собственного капитала (отношение средней величины собственного капитала к среднедневной выручке)	16	22,7

\* Приведен расчет показателя в днях. Значение коэффициента равно отношению 365 к значению показателя в днях.

Данные об оборачиваемости активов за весь анализируемый период свидетельствуют о том, что организация получает выручку, равную сумме всех имеющихся активов за 213 календарных дней.

## 4. Выводы по результатам анализа

Ниже по качественному признаку обобщены важнейшие показатели финансового положения (по состоянию на последний день анализируемого периода) и результаты деятельности ООО "БЛИСК АЭРО" за весь рассматриваемый период.

Следующие 8 показателей финансового положения и результатов деятельности организации имеют отрицательные значения:

- низкая величина собственного капитала относительно общей величины активов (7%);
- на 31 декабря 2025 г. значение коэффициента обеспеченности собственными оборотными средствами, равное 0,07, можно охарактеризовать как не соответствующее принятому нормативу;
- коэффициент текущей (общей) ликвидности ниже принятой нормы;
- коэффициент абсолютной ликвидности ниже принятой нормы;
- низкая рентабельность активов (2% за период с 01.01.2025 по 31.12.2025);
- значительное падение рентабельности продаж (-4,5 процентных пункта от рентабельности за аналогичный период прошлого года равной 8,6%);
- отстающее увеличение собственного капитала относительно общего изменения активов организации;
- значительная отрицательная динамика прибыли до процентов к уплате и налогообложения (ЕБИТ) на рубль выручки организации (-1,6 коп. от данного показателя рентабельности за аналогичный период прошлого года).

Приведенные ниже 2 показателя финансового положения организации имеют исключительно хорошие значения:

- чистые активы превышают уставный капитал, при этом за последний год наблюдалось увеличение чистых активов;
- абсолютная финансовая устойчивость по величине излишка собственных оборотных средств.

Положительно характеризующим результаты деятельности организации показателем является следующий – чистая прибыль за последний год составила 982 тыс. руб.

Показателем, имеющим значение на границе норматива, является следующий – за 2025 год получена прибыль от продаж (3 463 тыс. руб.), хотя и наблюдалась ее отрицательная динамика по сравнению с аналогичным периодом прошлого года (-6 309 тыс. руб.).

В ходе анализа был получен только один показатель, имеющий критическое значение – коэффициент покрытия инвестиций значительно ниже нормы (доля собственного капитала и долгосрочных обязательств в общей сумме капитала организации составляет 7% (нормальное значение для данной отрасли: 65% и более).

В соответствии с полученными показателями финансовое положение ООО "БЛИСК АЭРО" можно оценить как удовлетворительное – основные показатели укладываются в нормативные значения, либо близки к нормативу. Финансовое состояние организации позволяет осуществлять эффективную финансово-хозяйственную деятельность, сохраняя возможность для привлечения необходимых кредитных ресурсов.