

Пояснительная записка к бухгалтерской отчетности

1. Сведения об организации

Наименование юридического лица:

Общество с ограниченной ответственностью "Премьер"

Идентификационный номер налогоплательщика (ИНН): 6671190061

Код причины постановки на учет (КПП): 667101001

Основным видом деятельности, который является преобладающим и имеет приоритетное значение для организации, является деятельность агентов по оптовой торговле текстильными изделиями (ОКВЭД 46.16.1).

2. Анализ финансового положения

2.1. Структура имущества и источники его формирования

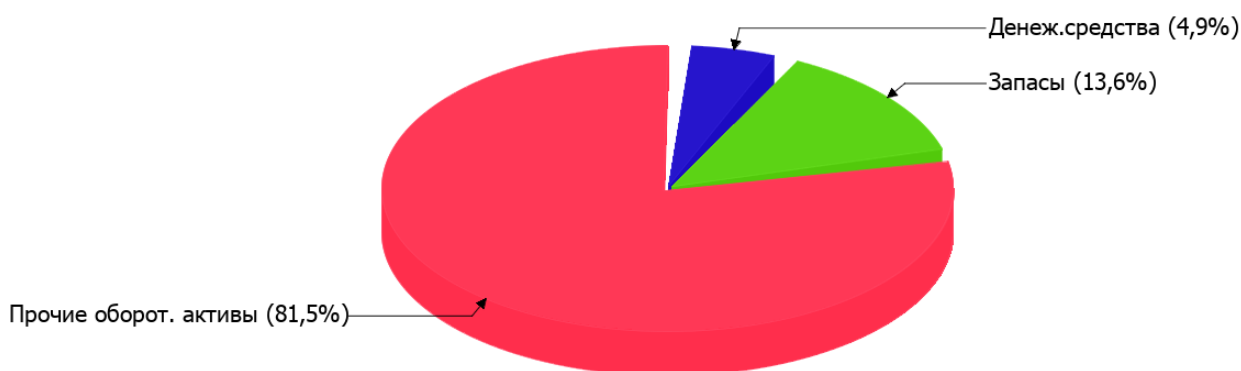
Показатель	Значение показателя				Изменение за анализируемый период	
	в тыс. руб.		в % к валюте баланса		тыс. руб. (гр.3- гр.2)	± % ((гр.3- гр.2) : гр.2)
	31.12.2024	31.12.2025	на начало анализируемого периода (31.12.2024)	на конец анализируемого периода (31.12.2025)		
Актив						
Внеоборотные активы	–	–	–	–	–	–
Оборотные	8 855	8 216	100	100	-639	-7,2
Пассив						
Собственный капитал	8 472	7 691	95,7	93,6	-781	-9,2
Долгосрочные обязательства	–	–	–	–	–	–
Краткосрочные обязательства	383	525	4,3	6,4	+142	+37,1
Валюта баланса	8 855	8 216	100	100	-639	-7,2

* Без доходов будущих периодов, включенных в собственный капитал.

Активы по состоянию на 31.12.2025 характеризуются отсутствием внеоборотных средств при 100% текущих активов. Активы организации за весь период уменьшились на 639 тыс. руб. (на 7,2%). Отмечая уменьшение активов, необходимо учесть, что собственный капитал уменьшился еще в большей степени – на 9,2%. опережающее снижение собственного капитала относительно общего изменения активов – фактор негативный.

На диаграмме ниже представлена структура активов организации в разрезе основных групп:

Структура активов организации на 31 декабря 2025 г.



Снижение активов организации связано со снижением показателя по строке "запасы" на **1 937** тыс. руб. (или **100%** вклада в снижение активов).

Одновременно, в пассиве баланса снижение произошло по строке "капитал и резервы" (**-781** тыс. руб., или **100%** вклада в снижение пассивов организации за весь рассматриваемый период).

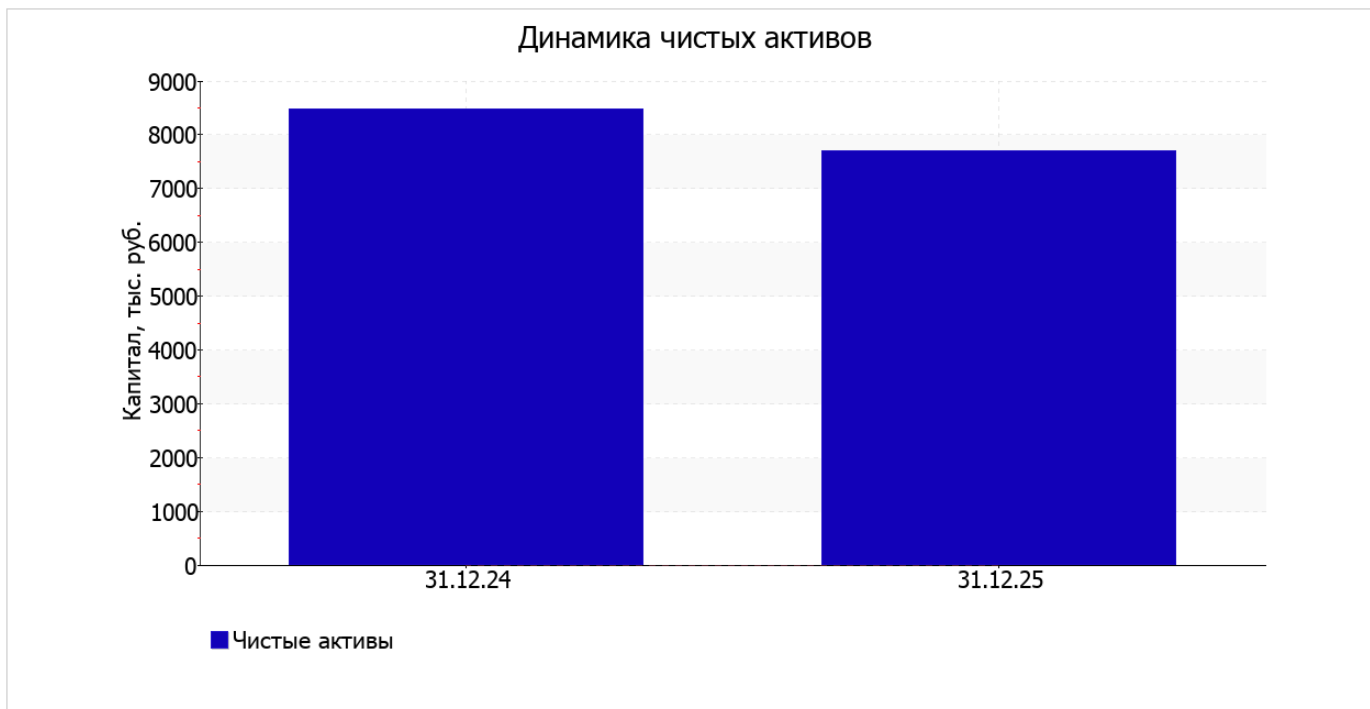
Среди положительно изменившихся статей баланса можно выделить "финансовые и другие оборотные активы" в активе и "краткосрочная кредиторская задолженность" в пассиве (**+893** тыс. руб. и **+142** тыс. руб. соответственно).

на 31 декабря 2025 г. собственный капитал организации равнялся **7 691,0** тыс. руб. за весь анализируемый период собственный капитал организации ощутимо снизился (**-781** тыс. руб.).

2.2. Оценка стоимости чистых активов организации

Показатель	Значение показателя				Изменение	
	в тыс. руб.		в % к валюте баланса		тыс. руб. (гр.3-гр.2)	± % ((гр.3- гр.2) : гр.2)
	31.12.2024	31.12.2025	на начало анализируемого периода (31.12.2024)	на конец анализируемого периода (31.12.2025)		
1. Чистые активы	8 472	7 691	95,7	93,6	-781	-9,2

Имеющаяся величина чистых активов положительно характеризует финансовое положение, полностью удовлетворяя требованиям нормативных актов к величине чистых активов организации. При этом следует отметить снижение чистых активов на **9,2%** за последний год. Несмотря на нормальную относительно уставного капитала величину чистых активов, их дальнейшее снижение может привести к ухудшению данного соотношения. На следующем графике наглядно представлена динамика чистых активов.



2.3. Анализ финансовой устойчивости организации

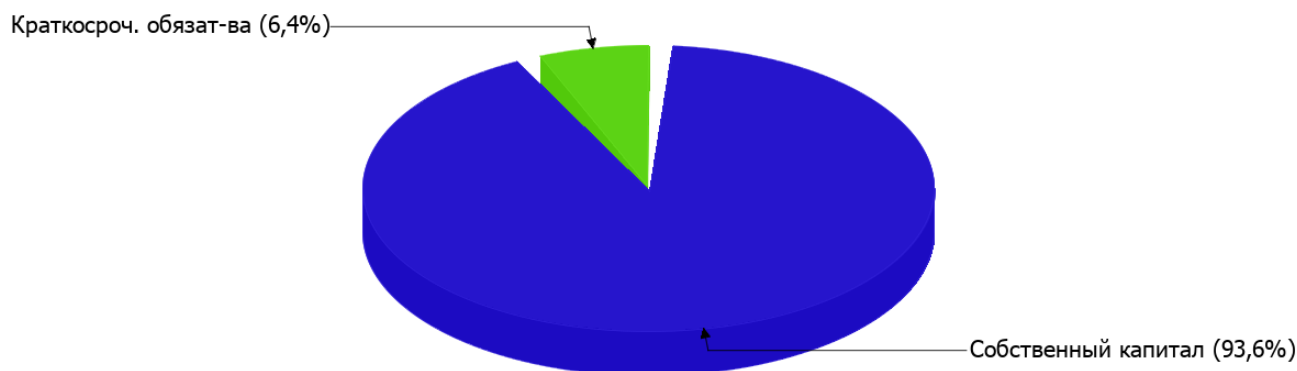
2.3.1. Основные показатели финансовой устойчивости организации

Показатель	Значение показателя		Изменение показателя (гр.3-гр.2)	Описание показателя и его нормативное значение
	31.12.2024	31.12.2025		
Коэффициент автономии	0,96	0,94	-0,02	Отношение собственного капитала к общей сумме капитала. нормальное значение: 0,45 и более (оптимальное 0,55-0,7).
Коэффициент обеспеченности собственными оборотными средствами	0,96	0,94	-0,02	Отношение собственных оборотных средств к оборотным активам. нормальное значение: 0,1 и более.
Коэффициент покрытия инвестиций	0,96	0,94	-0,02	Отношение собственного капитала и долгосрочных обязательств к общей сумме капитала. нормальное значение для данной отрасли: не менее 0,65.
Коэффициент обеспеченности запасов	2,77	6,89	+4,12	Отношение собственных оборотных средств к стоимости запасов. нормальное значение: не менее 0,5.
Коэффициент краткосрочной задолженности	1	1	-	Отношение краткосрочной задолженности к общей сумме задолженности.

Коэффициент автономии организации на 31.12.2025 составил **0,94**. Полученное значение говорит о слишком осторожном отношении Общества с ограниченной ответственностью "Премьер" к привлечению заемных денежных средств (собственный капитал составляет **94%** в общем капитале организации). в течение анализируемого периода произошло некоторое падение коэффициента автономии (**-0,02**).

На диаграмме ниже наглядно представлена структура капитала организации: Следует отметить, что долгосрочные обязательства не нашли отражение на диаграмме ввиду их отсутствия.

Структура капитала организации на 31 декабря 2025 г.



С **0,96** до **0,94** снизился коэффициент обеспеченности собственными оборотными средствами за год. коэффициент на 31.12.2025 демонстрирует вполне соответствующее нормальному значению.

за весь рассматриваемый период коэффициент покрытия инвестиций слабо снизился (до **0,94**; **-0,02**). Значение коэффициента по состоянию на 31.12.2025 вполне соответствует норме.

коэффициент обеспеченности материальных запасов на 31 декабря 2025 г. равнялся **6,89**, что намного (на **4,12**) выше значения на начало анализируемого периода (31.12.2024). коэффициент обеспеченности материальных запасов на 31.12.2025 демонстрирует очень хорошее значение.

Коэффициент краткосрочной задолженности Общество с ограниченной ответственностью "Премьер" показывает на отсутствие долгосрочной задолженности при 100% краткосрочной.

2.4. Ликвидность

Показатель ликвидности	Значение показателя		Изменение показателя (гр.3 - гр.2)	Расчет, рекомендованное значение
	31.12.2024	31.12.2025		
Коэффициент текущей (общей) ликвидности	23,12	15,65	-7,47	Отношение текущих активов к краткосрочным обязательствам. нормальное значение: 1,8 и более.
Коэффициент абсолютной ликвидности	0	0,77	+0,77	Отношение денежных средств и их эквивалентов к краткосрочным обязательствам. нормальное значение: 0,15 и более.

[На конец периода] коэффициент текущей ликвидности имеет значение, соответствующее норме (**15,65** при нормативном значении 1,8). В тоже время за весь рассматриваемый период коэффициент снизился на **-7,47**.

При норме 0,15 значение коэффициента абсолютной ликвидности составило **0,77**. При этом за год коэффициент вырос на **0,77**.

3. Анализ эффективности деятельности организации

3.1. Обзор результатов деятельности

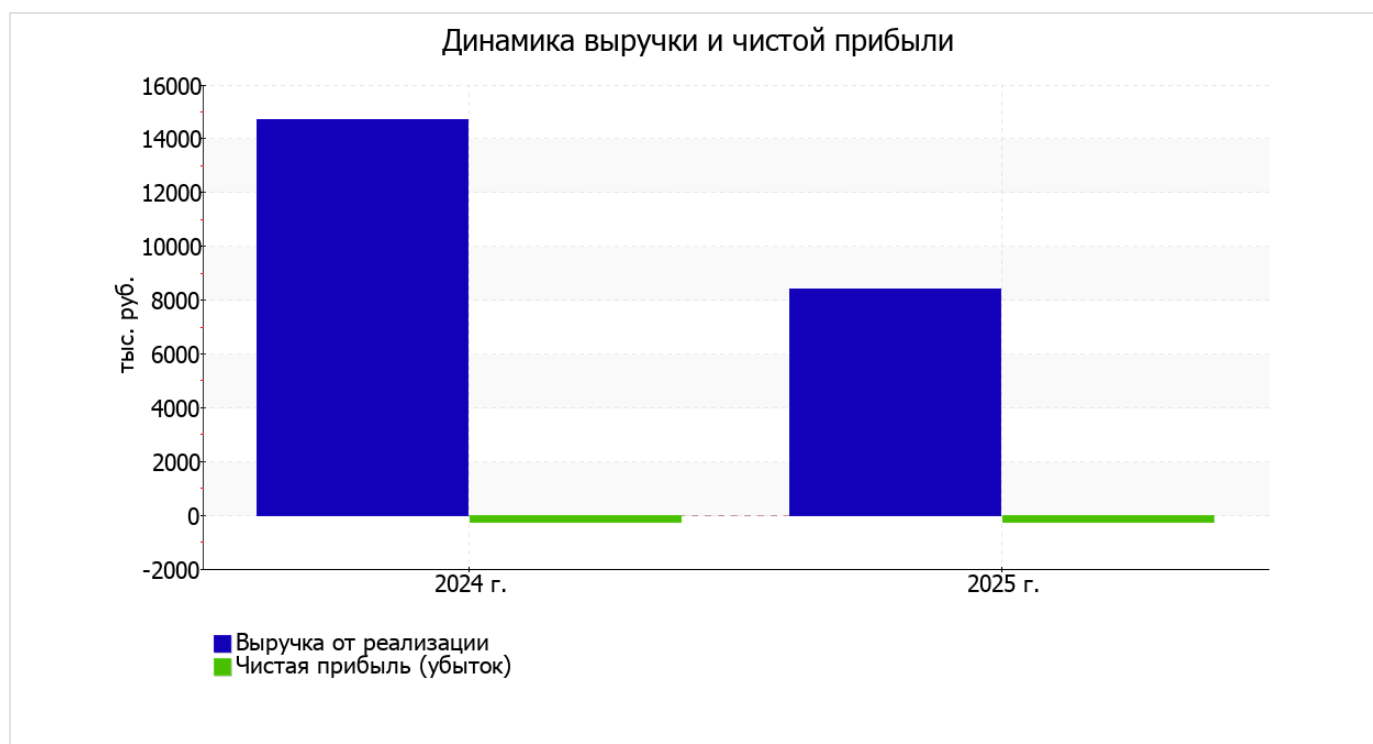
Основные финансовые результаты деятельности Общество с ограниченной ответственностью "Премьер" в течение анализируемого периода приведены ниже в таблице.

По данным "Отчета о финансовых результатах" за весь анализируемый период организация получила убыток от продаж в размере 153 тыс. руб., что равняется 1,8% от выручки. По сравнению с аналогичным периодом прошлого года убыток от продаж вырос на 66 тыс. руб., или на 75,9%.

По сравнению с прошлым периодом в текущем уменьшилась как выручка от продаж, так и расходы по обычной деятельности (на 6 316 и 6 250 тыс. руб. соответственно). Причем в процентном отношении изменение выручки (-42,9%) опережает изменение расходов (-42,2%)

Показатель	Значение показателя, тыс. руб.		Изменение показателя		Средне- годовая величина, тыс. руб.
	2024 г.	2025 г.	тыс. руб. (гр.3 - гр.2)	± % ((3-2) : 2)	
1. Выручка	14 722	8 406	-6 316	-42,9	11 564
2. Расходы по обычным видам деятельности	14 809	8 559	-6 250	-42,2	11 684
3. Прибыль (убыток) от продаж (1-2)	-87	-153	-66	↓	-120
4. Прочие доходы и расходы, кроме процентов к уплате	-26	-22	+4	↑	-24
5. ЕВИТ (прибыль до уплаты процентов и налогов) (3+4)	-113	-175	-62	↓	-144
6. Проценты к уплате	-	-	-	-	-
7. Налоги на прибыль (доходы)	148	84	-64	-43,2	116
8. Чистая прибыль (убыток) (5-6-7)	-261	-259	+2	↑	-260

Изменение выручки наглядно представлено ниже на графике.



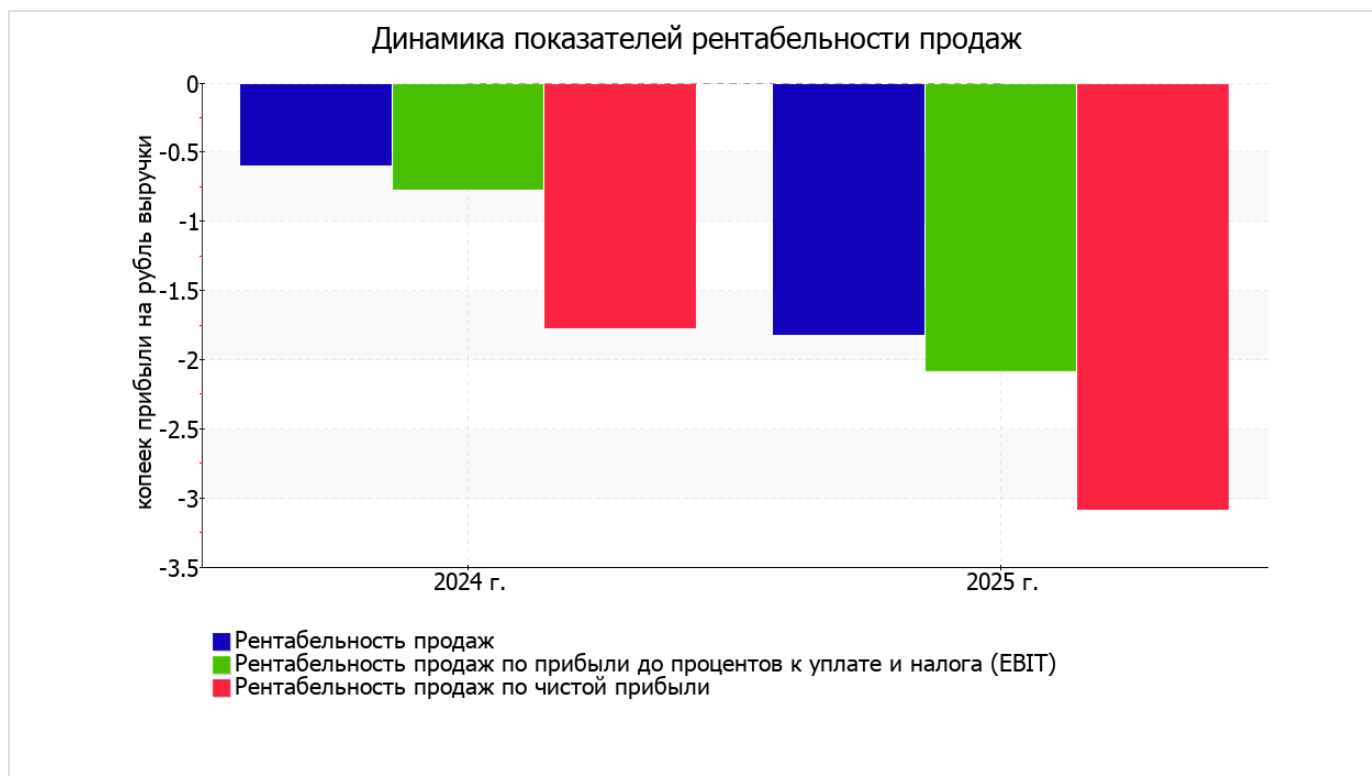
3.2. Анализ рентабельности

Показатели рентабельности	Значения показателя (в %, или в копейках с рубля)		Изменение показателя	
	2024 г.	2025 г.	коп., (гр.3 - гр.2)	± % ((3-2) : 2)
1. Рентабельность продаж (величина прибыли от продаж в каждом рубле выручки). нормальное значение для данной отрасли: 4% и более.	-0,6	-1,8	-1,2	↓
2. Рентабельность продаж по ЕВІТ (величина прибыли от продаж до уплаты процентов и налогов в каждом рубле выручки).	-0,8	-2,1	-1,3	↓
3. Рентабельность продаж по чистой прибыли (величина чистой прибыли в каждом рубле выручки). нормальное значение для данной отрасли: 2% и более.	-1,8	-3,1	-1,3	↓

Представленные в таблице показатели рентабельности за период 01.01–31.12.2025 имеют отрицательные значения как следствие убыточной деятельности Общество с ограниченной ответственностью "Премьер" за данный период.

[За последний период] организация по обычным видам деятельности получила убыток в размере **-1,8** копеек с каждого рубля выручки от реализации. Более того, имеет место падение рентабельности продаж по сравнению с данным показателем за такой же период прошлого года (**-1,2** коп.).

Показатель рентабельности, рассчитанный как отношение прибыли до процентов к уплате и налогообложения (ЕВІТ) к выручке организации, за период с 01.01.2025 по 31.12.2025 составил **-2,1%**. То есть в каждом рубле выручки организации содержалось **-2,1** коп. убытка до налогообложения и процентов к уплате.



Рентабельность использования вложенного в предпринимательскую деятельность капитала представлена в следующей таблице.

Показатель рентабельности	Значение показателя, %	Расчет показателя
	2025 г.	
Рентабельность собственного капитала (ROE)	-3,2	Отношение чистой прибыли к средней величине собственного капитала. нормальное значение для данной отрасли: 17% и более.
Рентабельность активов (ROA)	-3	Отношение чистой прибыли к средней стоимости активов. нормальное значение для данной отрасли: не менее 7%.
Прибыль на задействованный капитал (ROCE)	-2,2	Отношение прибыли до уплаты процентов и налогов (ЕБИТ) к собственному капиталу и долгосрочным обязательствам.

[За последний период] каждый рубль собственного капитала организации принес **0,032** руб. убытка.

рентабельность активов за 2025 год имеет критическое значение (-3%).

3.3. Расчет показателей деловой активности (оборачиваемости)

Далее в таблице рассчитаны показатели оборачиваемости ряда активов, характеризующие скорость возврата вложенных в предпринимательскую деятельность средств, а также показатель оборачиваемости кредиторской задолженности при расчетах с поставщиками и подрядчиками.

Показатель оборачиваемости	Значение в днях	Коэфф. 2025 г.
	2025 г.	
Оборачиваемость оборотных средств (отношение средней величины оборотных активов к среднесуточной выручке*; нормальное значение для данной отрасли: не более 131 дн.)	371	1
Оборачиваемость запасов (отношение средней стоимости запасов к среднесуточной себестоимости проданных товаров; нормальное значение для данной отрасли: не более 32 дн.)	–	–
Оборачиваемость кредиторской задолженности (отношение средней величины кредиторской задолженности к среднесуточной выручке)	20	18,5
Оборачиваемость активов (отношение средней стоимости активов к среднесуточной выручке; нормальное значение для данной отрасли: 142 и менее дн.)	371	1
Оборачиваемость собственного капитала (отношение средней величины собственного капитала к среднесуточной выручке)	351	1

* Приведен расчет показателя в днях. Значение коэффициента равно отношению 365 к значению показателя в днях.

Оборачиваемость активов за весь анализируемый период показывает, что организация получает выручку, равную сумме всех имеющихся активов за 371 календарный день.

4. Выводы по результатам анализа

Ниже обобщены ключевые финансовые показатели Общество с ограниченной ответственностью "Премьер" за весь рассматриваемый период

С исключительно хорошей стороны финансовое положение организации характеризуют следующие показатели:

- коэффициент обеспеченности собственными оборотными средствами демонстрирует вполне соответствующее нормальному значению, равное **0,94**;
- коэффициент текущей (общей) ликвидности полностью соответствует нормативному значению;
- полностью соответствует нормальному значению коэффициент абсолютной ликвидности;
- коэффициент покрытия инвестиций имеет хорошее значение (доля собственного капитала и долгосрочных обязательств составляет **94%** от общего капитала организации);
- абсолютная финансовая устойчивость по величине излишка собственных оборотных средств.

Показатели финансового положения и результатов деятельности Общество с ограниченной ответственностью "Премьер", имеющие критические значения:

- отрицательная динамика рентабельности продаж (**-1,2** процентных пункта от рентабельности **-0,6%** за такой же период прошлого года);
- опережающее снижение собственного капитала относительно общего изменения активов организации;
- за 2025 год получен убыток от продаж (**-153** тыс. руб.), более того наблюдалась отрицательная динамика по сравнению с аналогичным периодом прошлого года (-66 тыс. руб.);
- отрицательная динамика финансового результата до процентов к уплате и налогообложения (ЕВИТ) на рубль выручки организации (**-1,3** коп. от данного показателя за аналогичный период прошлого года (01.01–31.12.2024)).

Показатели финансового положения организации, имеющие положительные значения:

- доля собственного капитала неоправданно высока (**94%**);
- чистые активы превышают уставный капитал, однако за весь анализируемый период произошло снижение их величины.

Негативно результаты деятельности организации характеризует следующий показатель – убыток от финансово-хозяйственной деятельности за период 01.01–31.12.2025 составил **-259** тыс. руб. (+2 тыс. руб. по сравнению с аналогичным периодом прошлого года).

Как видно из приведенного анализа, основные финансовые показатели укладываются в нормативные значения. При таком финансовом состоянии у Общества с ограниченной ответственностью "Премьер" имеются все возможности для продолжения эффективной деятельности.