

Пояснительная записка к бухгалтерской отчетности

1. Сведения об организации

Наименование юридического лица:

Общество с ограниченной ответственностью "Ред Бар"

Идентификационный номер налогоплательщика (ИНН): 9717083590

Код причины постановки на учет (КПП): 771701001

Основным видом деятельности, который является преобладающим и имеет приоритетное значение для организации, является деятельность ресторанов и услуги по доставке продуктов питания (ОКВЭД 56.10).

2. Анализ финансового положения

2.1. Структура имущества и источники его формирования

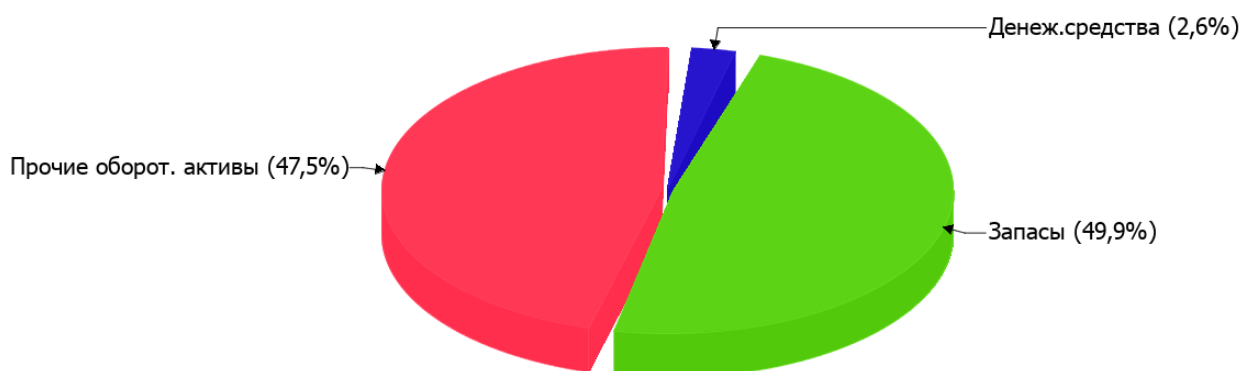
Показатель	Значение показателя				Изменение за анализируемый период	
	в тыс. руб.		в % к валюте баланса		тыс. руб. (гр.3- гр.2)	± % ((гр.3- гр.2) : гр.2)
	31.12.2024	31.12.2025	на начало анализируемого периода (31.12.2024)	на конец анализируемого периода (31.12.2025)		
Актив						
Внеоборотные активы	–	–	–	–	–	–
Оборотные	19 964	24 983	100	100	+5 019	+25,1
Пассив						
Собственный капитал	19 475	23 977	97,6	96	+4 502	+23,1
Долгосрочные обязательства	–	–	–	–	–	–
Краткосрочные обязательства	489	1 006	2,4	4	+517	+105,7
Валюта баланса	19 964	24 983	100	100	+5 019	+25,1

* Без доходов будущих периодов, включенных в собственный капитал.

Соотношение основных качественных групп активов организации на последний день анализируемого периода характеризуется отсутствием внеоборотных средств при 100% текущих активов. Активы организации за весь период увеличились на 5 019 тыс. руб. (на 25,1%). Учитывая рост активов, необходимо отметить, что собственный капитал увеличился в меньшей степени – на 23,1%. отстающее увеличение собственного капитала относительно общего изменения активов следует рассматривать как негативный фактор.

Наглядно соотношение основных групп активов организации представлено ниже на диаграмме:

Структура активов организации на 31 декабря 2025 г.



Рост величины активов организации связан, в основном, с ростом следующих позиций актива бухгалтерского баланса (в скобках указана доля изменения статьи в общей сумме всех положительно изменившихся статей):

- финансовые и другие оборотные активы – 3 160 тыс. руб. (63%)
- запасы – 1 764 тыс. руб. (35,1%)

Одновременно, в пассиве баланса прирост наблюдается по строкам:

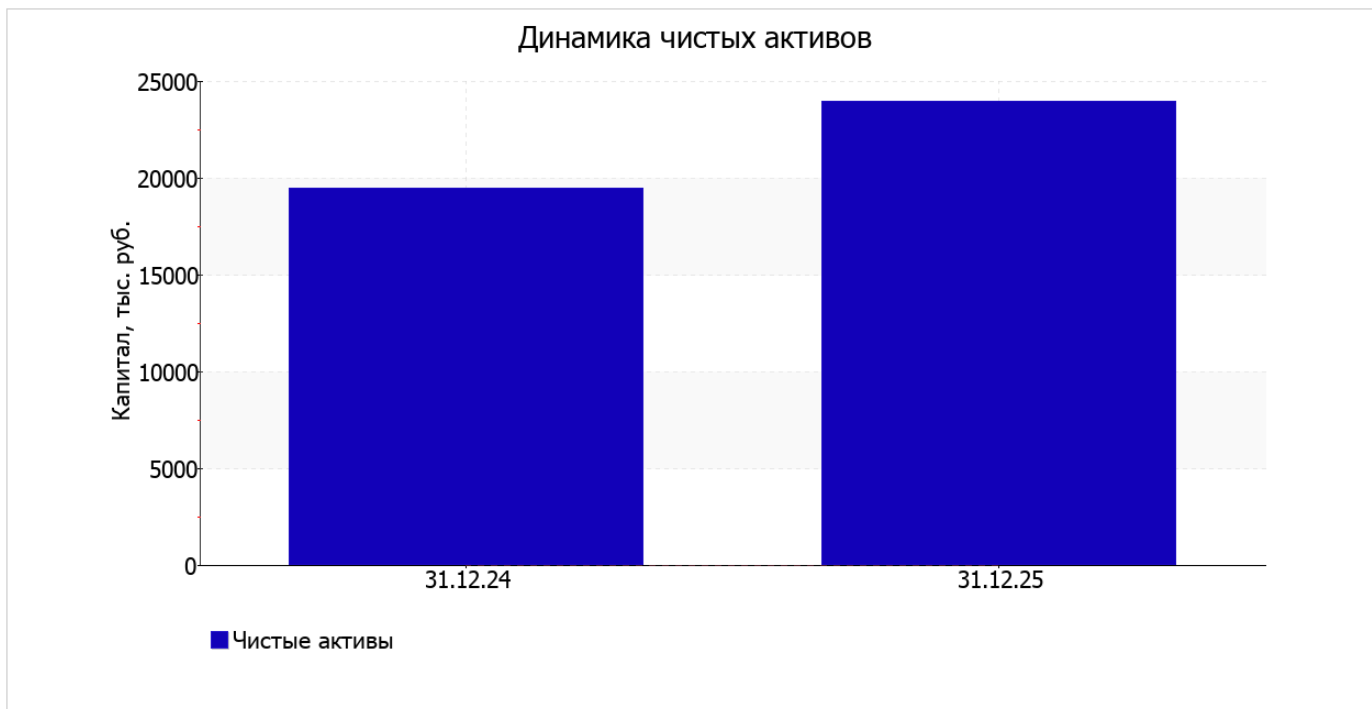
- капитал и резервы – 4 502 тыс. руб. (89,7%)
- краткосрочная кредиторская задолженность – 517 тыс. руб. (10,3%)

на 31 декабря 2025 г. собственный капитал организации равнялся 23 977,0 тыс. руб. собственный капитал организации за весь анализируемый период вырос на 4 502,0 тыс. руб., или на 23,1%.

2.2. Оценка стоимости чистых активов организации

Показатель	Значение показателя				Изменение	
	в тыс. руб.		в % к валюте баланса		тыс. руб. (гр.3-гр.2)	± % ((гр.3-гр.2) : гр.2)
	31.12.2024	31.12.2025	на начало анализируемого периода (31.12.2024)	на конец анализируемого периода (31.12.2025)		
1. Чистые активы	19 475	23 977	97,6	96	+4 502	+23,1

Имеющаяся величина чистых активов положительно характеризует финансовое положение, полностью удовлетворяя требованиям нормативных актов к величине чистых активов организации. К тому же следует отметить увеличение чистых активов на 23,1% за год. Превышение чистых активов над уставным капиталом и в то же время их увеличение за период говорит о хорошем финансовом положении организации по данному признаку. Ниже на графике представлено изменение чистых активов организации.



2.3. Анализ финансовой устойчивости организации

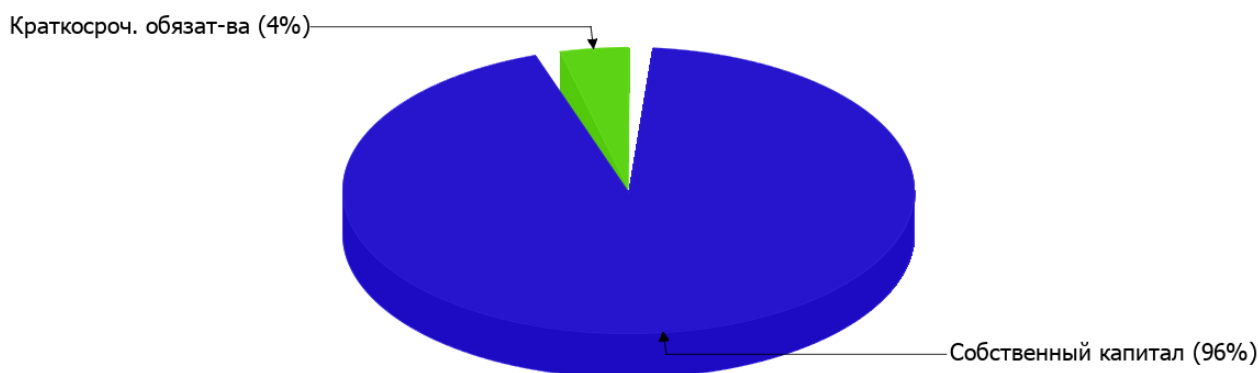
2.3.1. Основные показатели финансовой устойчивости организации

Показатель	Значение показателя		Изменение показателя (гр.3-гр.2)	Описание показателя и его нормативное значение
	31.12.2024	31.12.2025		
Коэффициент автономии	0,98	0,96	-0,02	Отношение собственного капитала к общей сумме капитала. нормальное значение: 0,45 и более (оптимальное 0,55-0,7).
Коэффициент обеспеченности собственными оборотными средствами	0,98	0,96	-0,02	Отношение собственных оборотных средств к оборотным активам. нормальное значение: 0,1 и более.
Коэффициент покрытия инвестиций	0,98	0,96	-0,02	Отношение собственного капитала и долгосрочных обязательств к общей сумме капитала. нормальное значение: 0,75 и более.
Коэффициент обеспеченности запасов	1,82	1,92	+0,1	Отношение собственных оборотных средств к стоимости запасов. нормальное значение: 0,5 и более.
Коэффициент краткосрочной задолженности	1	1	-	Отношение краткосрочной задолженности к общей сумме задолженности.

Коэффициент автономии организации на последний день анализируемого периода (31.12.2025) составил **0,96**. Данный коэффициент характеризует степень зависимости организации от заемного капитала. Полученное здесь значение говорит о неоправданно высокой доли собственного капитала (**96%**) в общем капитале; организация слишком осторожно относится к привлечению заемных денежных средств. за год отмечено незначительное падение коэффициента автономии (**-0,02**).

Наглядно структура капитала организации представлена ниже на диаграмме: Следует отметить, что долгосрочные обязательства не нашли отражение на диаграмме ввиду их отсутствия.

Структура капитала организации на 31 декабря 2025 г.



коэффициент обеспеченности собственными оборотными средствами на 31 декабря 2025 г. составил **0,96**. за весь анализируемый период коэффициент обеспеченности собственными оборотными средствами практически не претерпел изменений, снизившись всего на **0,02**. на 31 декабря 2025 г. значение коэффициента характеризуется как вполне соответствующее нормальному.

коэффициент покрытия инвестиций за последний год практически не изменился, снизившись всего на **0,02**, до **0,96**. Значение коэффициента на 31 декабря 2025 г. вполне соответствует норме (доля собственного капитала и долгосрочных обязательств в общей сумме капитала организации составляет **96%**).

в течение анализируемого периода коэффициент обеспеченности материальных запасов заметно вырос до **1,92** (**+0,1**). на 31.12.2025 значение коэффициента обеспеченности материальных запасов характеризуется как, без сомнения, хорошее.

Коэффициент краткосрочной задолженности Общество с ограниченной ответственностью "Ред Бар" показывает на отсутствие долгосрочной задолженности при 100% краткосрочной.

2.4. Ликвидность

Показатель ликвидности	Значение показателя		Изменение показателя (гр.3 - гр.2)	Расчет, рекомендованное значение
	31.12.2024	31.12.2025		
Коэффициент текущей (общей) ликвидности	40,83	24,83	-16	Отношение текущих активов к краткосрочным обязательствам. нормальное значение для данной отрасли: 1,9 и более.
Коэффициент абсолютной ликвидности	1,12	0,64	-0,48	Отношение денежных средств и их эквивалентов к краткосрочным обязательствам. нормальное значение для данной отрасли: не менее 0,25.

[На конец периода] при норме 1,9 коэффициент текущей (общей) ликвидности имеет значение **24,83**. В тоже время за последний год коэффициент текущей ликвидности снизился на **-16**.

Соответствующим норме, как и первый коэффициент, оказался коэффициент абсолютной ликвидности (**0,64** при норме 0,25). Несмотря на это следует отметить, что за последний год коэффициент снизился на **-0,48**.

3. Анализ эффективности деятельности организации

3.1. Обзор результатов деятельности

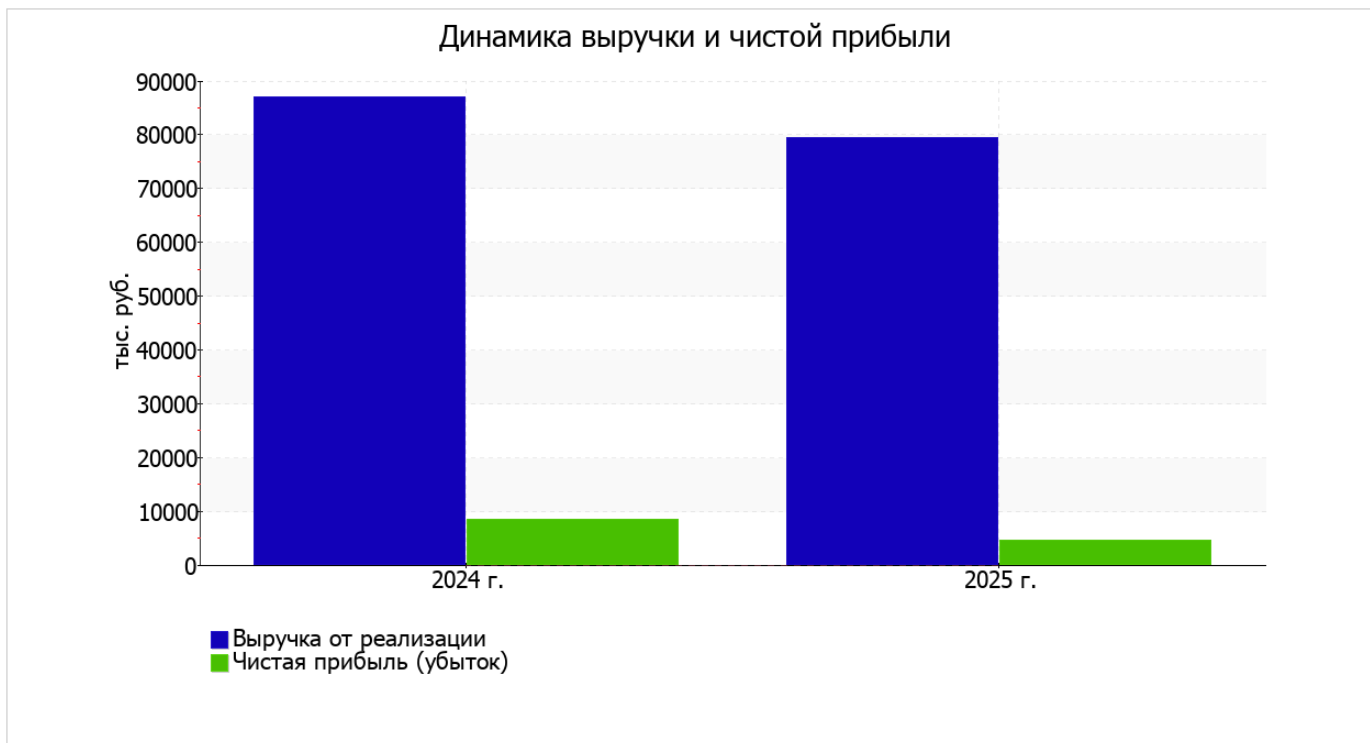
Основные финансовые результаты деятельности Общество с ограниченной ответственностью "Ред Бар" за весь анализируемый период приведены ниже в таблице.

По данным "Отчета о финансовых результатах" за последний год организация получила прибыль от продаж в размере **6 708** тыс. руб., что составляет 8,4% от выручки. По сравнению с аналогичным периодом прошлого года прибыль от продаж снизилась на **5 017** тыс. руб., или на **42,8%**.

По сравнению с прошлым периодом в текущем уменьшилась как выручка от продаж, так и расходы по обычной деятельности (на **7 591** и **2 574** тыс. руб. соответственно). Причем в процентном отношении изменение выручки (**-8,7%**) опережает изменение расходов (**-3,4%**)

Показатель	Значение показателя, тыс. руб.		Изменение показателя		Средне- годовая величина, тыс. руб.
	2024 г.	2025 г.	тыс. руб. (гр.3 - гр.2)	± % ((3-2) : 2)	
1. Выручка	87 049	79 458	-7 591	-8,7	83 254
2. Расходы по обычным видам деятельности	75 324	72 750	-2 574	-3,4	74 037
3. Прибыль (убыток) от продаж (1-2)	11 725	6 708	-5 017	-42,8	9 217
4. Прочие доходы и расходы, кроме процентов к уплате	-1 380	-1 200	+180	↑	-1 290
5. ЕВИТ (прибыль до уплаты процентов и налогов) (3+4)	10 345	5 508	-4 837	-46,8	7 927
6. Проценты к уплате	-	-	-	-	-
7. Налоги на прибыль (доходы)	1 759	1 006	-753	-42,8	1 383
8. Чистая прибыль (убыток) (5-6-7)	8 586	4 502	-4 084	-47,6	6 544

Ниже на графике наглядно представлено изменение выручки и прибыли Общество с ограниченной ответственностью "Ред Бар" в течение всего анализируемого периода.



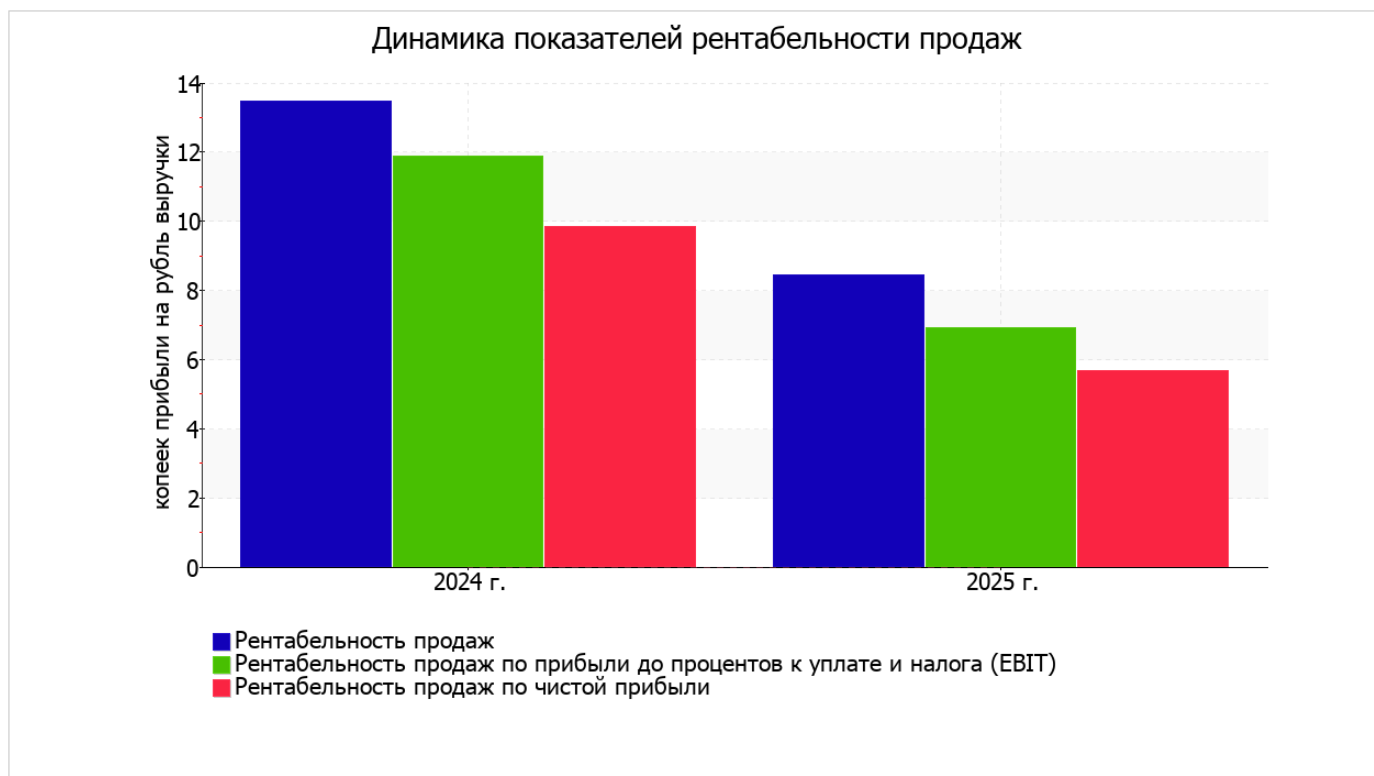
3.2. Анализ рентабельности

Показатели рентабельности	Значения показателя (в %, или в копейках с рубля)		Изменение показателя	
	2024 г.	2025 г.	коп., (гр.3 - гр.2)	± % ((3-2) : 2)
1. Рентабельность продаж (величина прибыли от продаж в каждом рубле выручки). нормальное значение для данной отрасли: 8% и более.	13,5	8,4	-5,1	-37,3
2. Рентабельность продаж по ЕВИТ (величина прибыли от продаж до уплаты процентов и налогов в каждом рубле выручки).	11,9	6,9	-5	-41,7
3. Рентабельность продаж по чистой прибыли (величина чистой прибыли в каждом рубле выручки). нормальное значение для данной отрасли: не менее 5%.	9,9	5,7	-4,2	-42,6

[За последний период] организация получила прибыль как от продаж, так и в целом от финансово-хозяйственной деятельности, что и обусловило положительные значения всех трех представленных в таблице показателей рентабельности.

Рентабельность продаж за 2025 год составила 8,4%. Однако имеет место падение рентабельности обычных видов деятельности по сравнению с данным показателем за аналогичный период года, предшествующего отчетному, (-5,1%).

Показатель рентабельности, рассчитанный как отношение прибыли до процентов к уплате и налогообложения (ЕВИТ) к выручке организации, за 2025 год составил 6,9%. То есть в каждом рубле выручки организации содержалось 6,9 коп. прибыли до налогообложения и процентов к уплате.



Рентабельность использования вложенного в предпринимательскую деятельность капитала представлена в следующей таблице.

Показатель рентабельности	Значение показателя, %	Расчет показателя
	2025 г.	
Рентабельность собственного капитала (ROE)	20,7	Отношение чистой прибыли к средней величине собственного капитала. нормальное значение: 20% и более.
Рентабельность активов (ROA)	20	Отношение чистой прибыли к средней стоимости активов. нормальное значение: 12% и более.
Прибыль на задействованный капитал (ROCE)	25,4	Отношение прибыли до уплаты процентов и налогов (ЕБИТ) к собственному капиталу и долгосрочным обязательствам.

[За последний период] каждый рубль собственного капитала организации принес чистую прибыль в размере **0,207** руб.

за 2025 год рентабельность активов имеет нормальное значение (20%).

3.3. Расчет показателей деловой активности (оборачиваемости)

В следующей таблице рассчитаны показатели оборачиваемости ряда активов, характеризующие скорость возврата вложенных в предпринимательскую деятельность средств, а также показатель оборачиваемости кредиторской задолженности при расчетах с поставщиками и подрядчиками.

Показатель оборачиваемости	Значение в днях	Коэфф. 2025 г.
	2025 г.	
Оборачиваемость оборотных средств (отношение средней величины оборотных активов к среднедневной выручке*; нормальное значение для данной отрасли: 87 и менее дн.)	103	3,5
Оборачиваемость запасов (отношение средней стоимости запасов к среднедневной себестоимости проданных товаров; нормальное значение для данной отрасли: не более 17 дн.)	–	–
Оборачиваемость кредиторской задолженности (отношение средней величины кредиторской задолженности к среднедневной выручке)	3	106,3
Оборачиваемость активов (отношение средней стоимости активов к среднедневной выручке; нормальное значение для данной отрасли: 107 и менее дн.)	103	3,5
Оборачиваемость собственного капитала (отношение средней величины собственного капитала к среднедневной выручке)	100	3,7

* Приведен расчет показателя в днях. Значение коэффициента равно отношению 365 к значению показателя в днях.

Оборачиваемость активов в течение анализируемого периода показывает, что организация получает выручку, равную сумме всех имеющихся активов за 103 календарных дня.

4. Выводы по результатам анализа

Ниже обобщены ключевые финансовые показатели Общество с ограниченной ответственностью "Ред Бар" за весь рассматриваемый период

С исключительно хорошей стороны финансовое положение организации характеризуют следующие показатели:

- чистые активы превышают уставный капитал, к тому же они увеличились за анализируемый период;
- на последний день анализируемого периода значение коэффициента обеспеченности собственными оборотными средствами, равное **0,96**, можно характеризовать как очень хорошее;
- коэффициент текущей (общей) ликвидности полностью соответствует нормальному значению;
- коэффициент абсолютной ликвидности полностью соответствует нормальному значению;
- коэффициент покрытия инвестиций имеет хорошее значение (доля собственного капитала и долгосрочных обязательств составляет **96%** от общего капитала организации);
- абсолютная финансовая устойчивость по величине излишка собственных оборотных средств.

В ходе анализа были получены следующие показатели, положительно характеризующие финансовое положение и результаты деятельности организации:

- коэффициент автономии неоправданно высок (**0,96**);
- хорошая рентабельность активов (**20%** за последний год);
- прибыль от финансово-хозяйственной деятельности за период с 01.01.2025 по 31.12.2025 составила **4 502** тыс. руб.

С негативной стороны финансовое положение и результаты деятельности организации характеризуют следующие показатели:

- значительная отрицательная динамика прибыльности продаж (**-5,1** процентных пункта от рентабельности за аналогичный период года, предшествующего отчётному, равной **13,5%**);
- отрицательное изменение собственного капитала относительно общего изменения активов организации;
- значительное падение прибыли до процентов к уплате и налогообложения (ЕВIT) на рубль выручки организации (**-5** коп. от аналогичного показателя рентабельности за аналогичный период года, предшествующего отчётному).

Показателем, имеющим значение на границе норматива, является следующий – за последний год получена прибыль от продаж (6 708 тыс. руб.), но наблюдалась ее отрицательная динамика по сравнению с аналогичным периодом прошлого года (-5 017 тыс. руб.).

Анализ свидетельствует об очень хорошем финансовом состоянии организации, ее способности отвечать по своим обязательствам перед кредиторами. При данных финансовых показателях Общество с ограниченной ответственностью "Ред Бар" относится к категории надежных заемщиков и может рассчитывать на получение кредитов.