Пояснительная записка к бухгалтерской отчётности

1. Сведения об организации

Наименование юридического лица:

Общество с ограниченной ответственностью "ТОРСИОТЕСТ"

Идентификационный номер налогоплательщика (ИНН): 4101118969

Код причины постановки на учет (КПП): 410101001

Основным видом деятельности, который является преобладающим и имеет приоритетное значение для организации, является ремонт и техническое обслуживание судов и лодок (ОКВЭД 33.15).

2. Анализ финансового положения

2.1. Структура имущества и источники его формирования

Показатель	Значение показателя				Изменение за анализируемый период	
	в тыс. руб.		в % к валюте баланса		тыс. руб. (гр.3-гр.2)	± % ((гр.3-гр.2) : гр.2)
	31.12.2024	31.12.2025	на начало анализируемого периода (31.12.2024)	на конец анализируемого периода (31.12.2025)		
Актив						
Внеоборотные активы	3 412	3 418	15,4	4,9	+6	+0,2
Оборотные	18 762	65 968	84,6	95,1	+47 206	+3,5 раза
Пассив						
Собственный капитал	18 999	45 960	85,7	66,2	+26 961	+141,9
Долгосрочные обязательства	–	–	–	–	–	–
Краткосрочные обязательства	3 175	23 426	14,3	33,8	+20 251	+7,4 раза
Валюта баланса	22 174	69 386	100	100	+47 212	+3,1 раза

* Без доходов будущих периодов, включенных в собственный капитал.

Активы на последний день анализируемого периода (31.12.2025) характеризуются большой долей (95,1%) текущих активов и малым процентом внеоборотных средств. Активы организации за весь период существенно увеличились (в 3,1 раза). Учитывая значительное увеличение активов, необходимо отметить, что собственный капитал увеличился в меньшей степени – на 141,9%. отстающее увеличение собственного капитала относительно общего изменения активов является негативным показателем.

На диаграмме ниже представлена структура активов организации в разрезе основных групп:

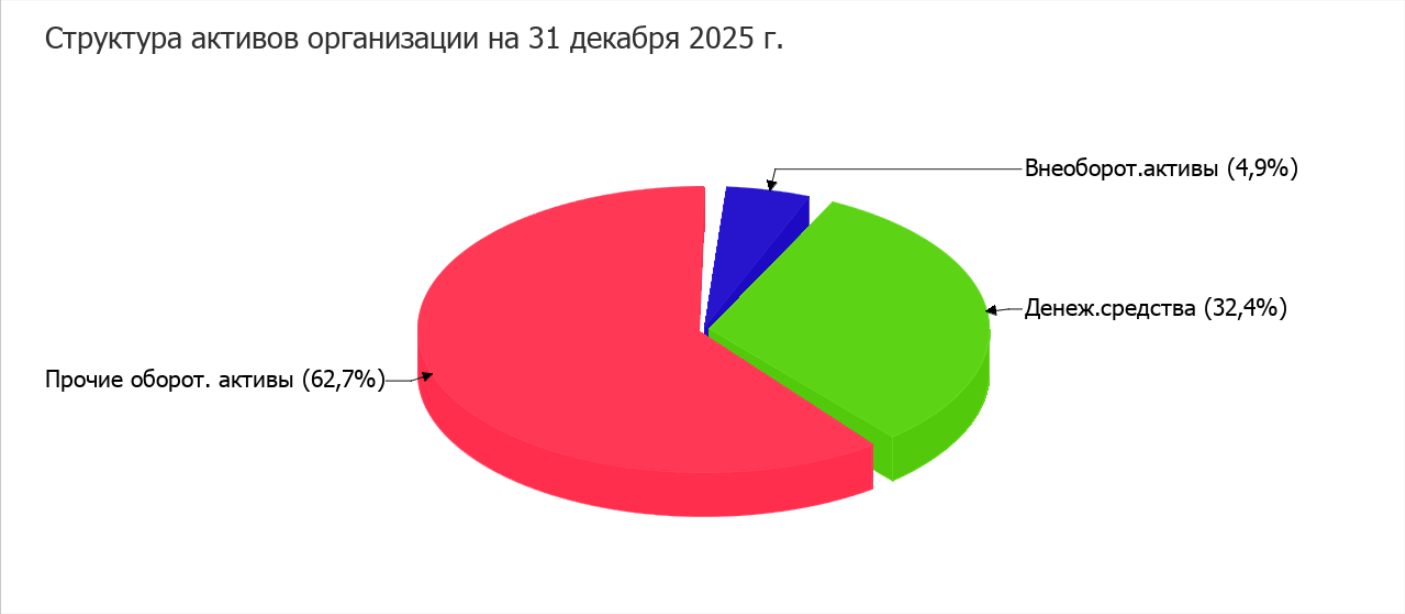

Рост величины активов организации связан, в основном, с ростом следующих позиций актива бухгалтерского баланса (в скобках указана доля изменения статьи в общей сумме всех положительно изменившихся статей):

- финансовые и другие оборотные активы – 26 449 тыс. руб. (56%)
- денежные средства и денежные эквиваленты – 20 757 тыс. руб. (44%)

Одновременно, в пассиве баланса прирост наблюдается по строкам:

- капитал и резервы – 26 961 тыс. руб. (57,1%)
- краткосрочная кредиторская задолженность – 20 251 тыс. руб. (42,9%)

собственный капитал организации на 31.12.2025 составил 45 960,0 тыс. руб., что на 141,9% больше значения собственного капитала на первый день анализируемого периода.

2.2. Оценка стоимости чистых активов организации

Показатель	Значение показателя				Изменение	
	в тыс. руб.		в % к валюте баланса		тыс. руб. (гр.3-гр.2)	± % ((гр.3-гр.2) : гр.2)
	31.12.2024	31.12.2025	на начало анализируемого периода (31.12.2024)	на конец анализируемого периода (31.12.2025)		
1. Чистые активы	18 999	45 960	85,7	66,2	+26 961	+141,9

Имеющаяся величина чистых активов положительно характеризует финансовое положение, полностью удовлетворяя требованиям нормативных актов к величине чистых активов организации. К тому же, определив текущее состояние показателя, следует отметить увеличение чистых активов на 141,9% за весь рассматриваемый период. Превышение чистых активов над уставным капиталом и в то же время их увеличение за период говорит о хорошем финансовом положении организации по данному признаку. Наглядное изменение чистых активов представлено на следующем графике.

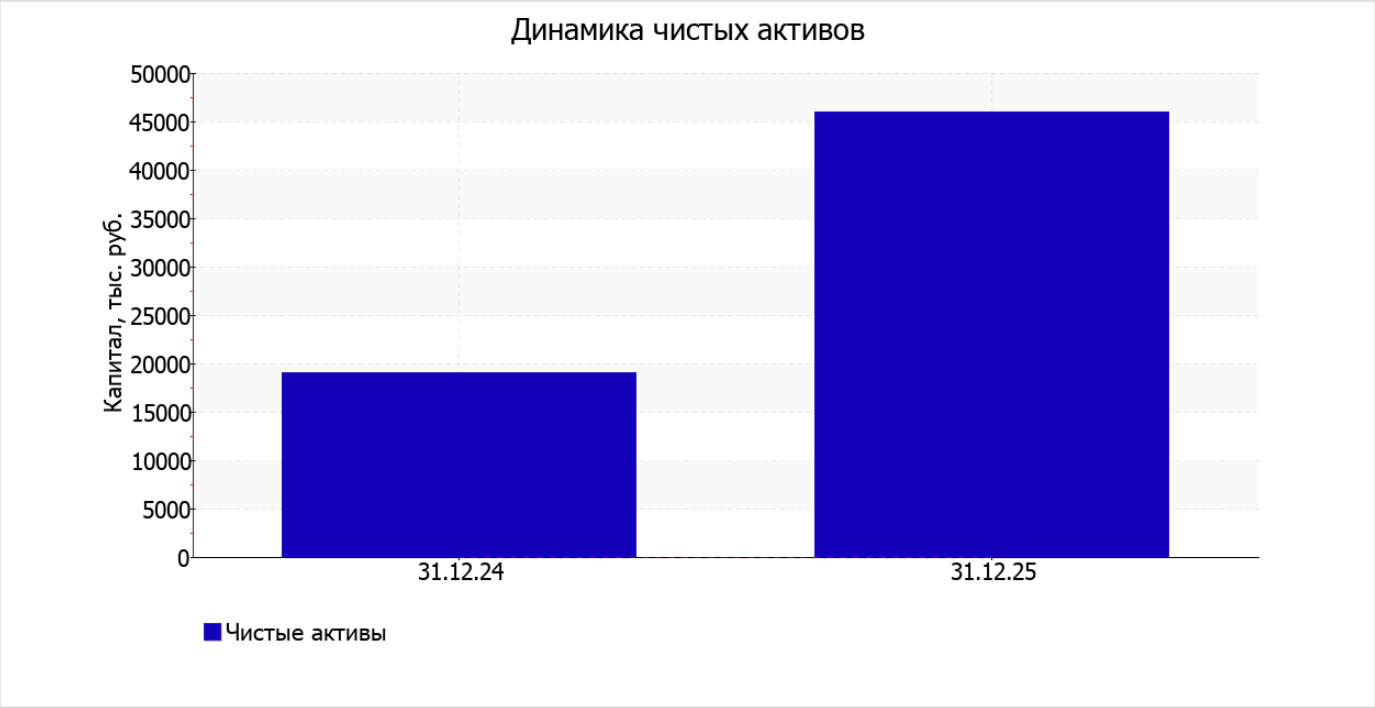

2.3. Анализ финансовой устойчивости организации

2.3.1. Основные показатели финансовой устойчивости организации

Показатель	Значение показателя		Изменение показателя (гр.3-гр.2)	Описание показателя и его нормативное значение
	31.12.2024	31.12.2025		
Коэффициент автономии	0,86	0,66	-0,2	Отношение собственного капитала к общей сумме капитала. нормальное значение для данной отрасли: 0,5 и более (оптимальное 0,6-0,7).
Коэффициент обеспеченности собственными оборотными средствами	0,83	0,64	-0,19	Отношение собственных оборотных средств к оборотным активам. нормальное значение: 0,1 и более.
Коэффициент покрытия инвестиций	0,86	0,66	-0,2	Отношение собственного капитала и долгосрочных обязательств к общей сумме капитала. нормальное значение для данной отрасли: 0,7 и более.
Коэффициент обеспеченности запасов	15 587,00	42 542,00	+26 955,00	Отношение собственных оборотных средств к стоимости запасов. нормальное значение: не менее 0,5.
Коэффициент краткосрочной задолженности	1	1	–	Отношение краткосрочной задолженности к общей сумме задолженности.

Коэффициент автономии организации на 31.12.2025 составил 0,66. Полученное значение говорит об оптимальной величине собственного капитала (66% в общем капитале организации). коэффициент автономии за последний год снизился на 0,2.

Структура капитала организации представлена ниже на диаграмме: При этом необходимо отметить, что долгосрочные обязательства не нашли отражение на диаграмме ввиду их отсутствия.

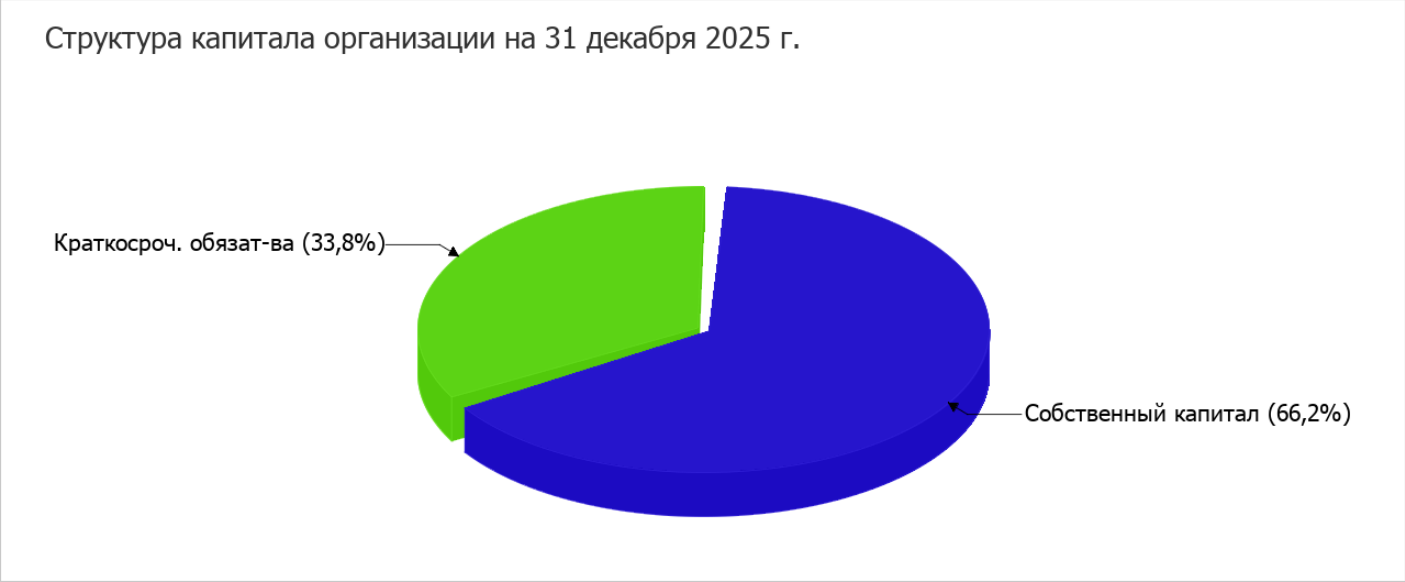

на последний день анализируемого периода значение коэффициента обеспеченности собственными оборотными средствами составило 0,64, хотя на 31.12.2024 коэффициент обеспеченности собственными оборотными средствами был существенно больше – 0,83 (т.е. снижение составило 0,19). на 31.12.2025 значение коэффициента можно охарактеризовать как, без сомнения, хорошее.

С 0,86 до 0,66 (на 0,2) уменьшился коэффициент покрытия инвестиций в течение анализируемого периода. Значение коэффициента на последний день анализируемого периода ниже нормы (доля собственного капитала и долгосрочных обязательств в общей сумме капитала организации составляет только 66%).

коэффициент обеспеченности материальных запасов на последний день анализируемого периода (31.12.2025) равнялся 42 542,00. за год коэффициент обеспеченности материальных запасов стремительно вырос (на 26 955,00). на 31 декабря 2025 г. коэффициент обеспеченности материальных запасов демонстрирует очень хорошее значение.

Коэффициент краткосрочной задолженности Общество с ограниченной ответственностью "ТОРСИОТЕСТ" показывает на отсутствие долгосрочной задолженности при 100% краткосрочной.

2.4. Ликвидность

Показатель ликвидности	Значение показателя		Изменение показателя (гр.3 - гр.2)	Расчет, рекомендованное значение
	31.12.2024	31.12.2025		
Коэффициент текущей (общей) ликвидности	5,91	2,82	-3,09	Отношение текущих активов к краткосрочным обязательствам. нормальное значение для данной отрасли: не менее 1,9.
Коэффициент абсолютной ликвидности	0,54	0,96	+0,42	Отношение денежных средств и их эквивалентов к краткосрочным обязательствам. нормальное значение для данной отрасли: 0,2 и более.

[На конец периода] коэффициент текущей (общей) ликвидности полностью укладывается в норму (2,82 при нормативном значении 1,9). В тоже время за год коэффициент текущей ликвидности снизился на -3,09.

Коэффициент абсолютной ликвидности, как и первый коэффициент, имеет значение, соответствующее норме (0,96). [За весь период] коэффициент вырос на 0,42.

3. Анализ эффективности деятельности организации

3.1. Обзор результатов деятельности

В приведенной ниже таблице обобщены основные финансовые результаты деятельности Общество с ограниченной ответственностью "ТОРСИОТЕСТ" в течение анализируемого периода и аналогичный период прошлого года.

По данным "Отчета о финансовых результатах" за весь анализируемый период организация получила прибыль от продаж в размере 45 207 тыс. руб., что равняется 21% от выручки. По сравнению с аналогичным периодом прошлого года прибыль от продаж выросла на 20 479 тыс. руб., или на 82,8%.

По сравнению с прошлым периодом в текущем увеличилась как выручка от продаж, так и расходы по обычной деятельности (на 61 480 и 41 001 тыс. руб. соответственно). Причем в процентном отношении изменение выручки (+40,1%) опережает изменение расходов (+31,9%)

Показатель	Значение показателя, тыс. руб.		Изменение показателя		Средне- годовая величина, тыс. руб.
	2024 г.	2025 г.	тыс. руб. (гр.3 - гр.2)	± % ((3-2) : 2)	
1. Выручка	153 447	214 927	+61 480	+40,1	184 187
2. Расходы по обычным видам деятельности	128 719	169 720	+41 001	+31,9	149 220
3. Прибыль (убыток) от продаж (1-2)	24 728	45 207	+20 479	+82,8	34 968
4. Прочие доходы и расходы, кроме процентов к уплате	-4 363	-1 833	+2 530	↑	-3 098
5. EBIT (прибыль до уплаты процентов и налогов) (3+4)	20 365	43 374	+23 009	+113	31 870
6. Проценты к уплате	150	–	-150	-100	75
7. Налоги на прибыль (доходы)	3 644	6 375	+2 731	+74,9	5 010
8. Чистая прибыль (убыток) (5-6-7)	16 571	36 999	+20 428	+123,3	26 785

Ниже на графике наглядно представлено изменение выручки и прибыли Общество с ограниченной ответственностью "ТОРСИОТЕСТ" в течение всего анализируемого периода.

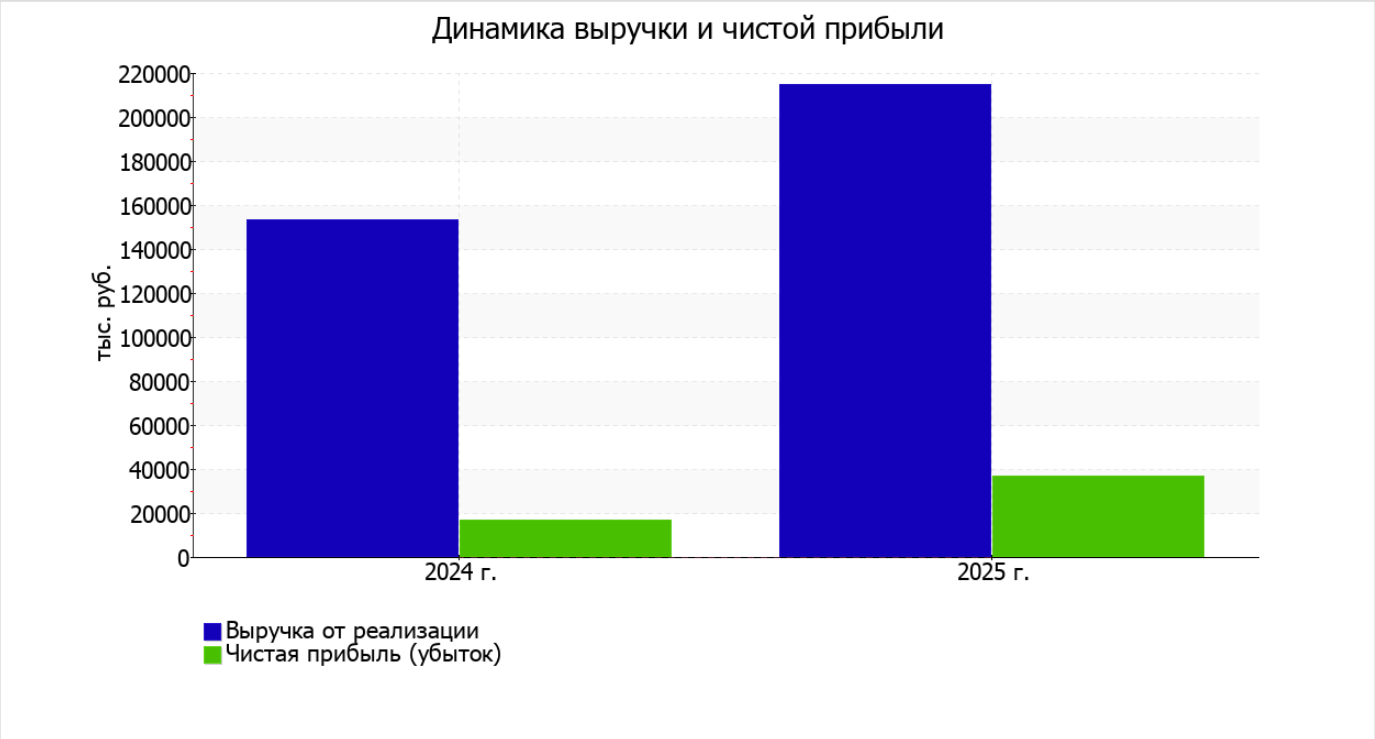

3.2. Анализ рентабельности

Показатели рентабельности	Значения показателя (в %, или в копейках с рубля)		Изменение показателя	
	2024 г.	2025 г.	коп., (гр.3 - гр.2)	± % ((3-2) : 2)
1. Рентабельность продаж (величина прибыли от продаж в каждом рубле выручки). нормальное значение для данной отрасли: не менее 8%.	16,1	21	+4,9	+30,5
2. Рентабельность продаж по EBIT (величина прибыли от продаж до уплаты процентов и налогов в каждом рубле выручки).	13,3	20,2	+6,9	+52,1
3. Рентабельность продаж по чистой прибыли (величина чистой прибыли в каждом рубле выручки). нормальное значение для данной отрасли: 5% и более.	10,8	17,2	+6,4	+59,4

[За последний период] организация получила прибыль как от продаж, так и в целом от финансово-хозяйственной деятельности, что и обусловило положительные значения всех трех представленных в таблице показателей рентабельности.

Рентабельность продаж за 2025 год составила 21%. К тому же имеет место рост рентабельности обычных видов деятельности по сравнению с данным показателем за аналогичный период года, предшествующего отчётному, (+4,9%).

Показатель рентабельности, рассчитанный как отношение прибыли до процентов к уплате и налогообложения (EBIT) к выручке организации, за последний год составил 20,2%. То есть в каждом рубле выручки Общество с ограниченной ответственностью "ТОРСИОТЕСТ" содержалось 20,2 коп. прибыли до налогообложения и процентов к уплате.

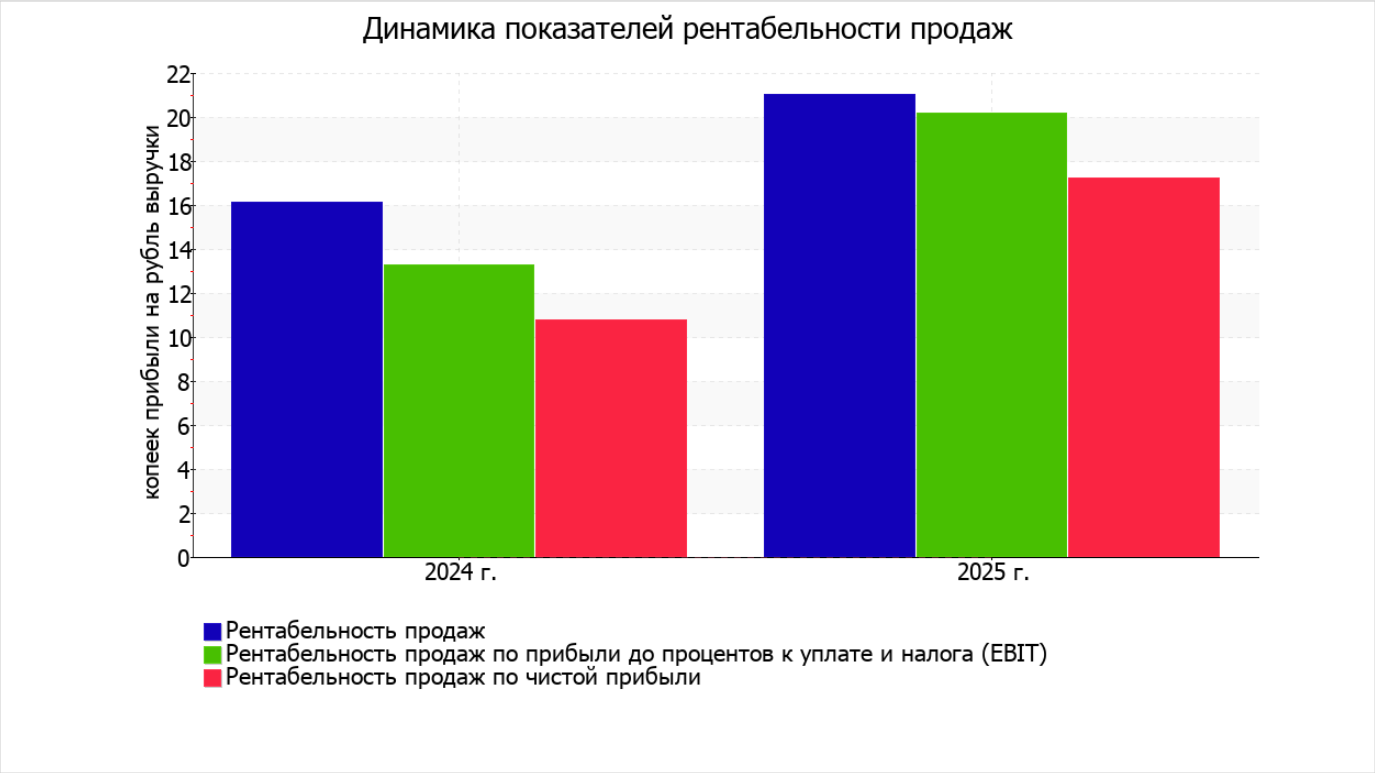

Рентабельность использования вложенного в предпринимательскую деятельность капитала представлена в следующей таблице.

Показатель рентабельности	Значение показателя, %	Расчет показателя
	2025 г.	
Рентабельность собственного капитала (ROE)	113,9	Отношение чистой прибыли к средней величине собственного капитала. нормальное значение: 20% и более.
Рентабельность активов (ROA)	80,8	Отношение чистой прибыли к средней стоимости активов. нормальное значение для данной отрасли: 11% и более.
Прибыль на задействованный капитал (ROCE)	133,5	Отношение прибыли до уплаты процентов и налогов (EBIT) к собственному капиталу и долгосрочным обязательствам.

[За последний период] каждый рубль собственного капитала организации обеспечил чистую прибыль в размере 1,139 руб.

за последний год значение рентабельности активов, равное 80,8%, является, без сомнения, хорошим.

3.3. Расчет показателей деловой активности (оборачиваемости)

Далее в таблице рассчитаны показатели оборачиваемости ряда активов, характеризующие скорость возврата вложенных в предпринимательскую деятельность средств, а также показатель оборачиваемости кредиторской задолженности при расчетах с поставщиками и подрядчиками.

Показатель оборачиваемости	Значение в днях	Коэфф. 2025 г.
	2025 г.	
Оборачиваемость оборотных средств (отношение средней величины оборотных активов к среднедневной выручке*; нормальное значение для данной отрасли: 163 и менее дн.)	72	5,1
Оборачиваемость запасов (отношение средней стоимости запасов к среднедневной себестоимости проданных товаров; нормальное значение для данной отрасли: 24 и менее дн.)	–	–
Оборачиваемость кредиторской задолженности (отношение средней величины кредиторской задолженности к среднедневной выручке)	23	16,2
Оборачиваемость активов (отношение средней стоимости активов к среднедневной выручке; нормальное значение для данной отрасли: 184 и менее дн.)	78	4,7
Оборачиваемость собственного капитала (отношение средней величины собственного капитала к среднедневной выручке)	55	6,6

* Приведен расчет показателя в днях. Значение коэффициента равно отношению 365 к значению показателя в днях.

Оборачиваемость активов в течение анализируемого периода показывает, что организация получает выручку, равную сумме всех имеющихся активов за 78 календарных дней.

4. Выводы по результатам анализа

Ниже обобщены ключевые финансовые показатели Общество с ограниченной ответственностью "ТОРСИОТЕСТ" за весь рассматриваемый период

Показатели финансового положения и результатов деятельности организации, имеющие исключительно хорошие значения:

- оптимальная доля собственного капитала (66%);
- чистые активы превышают уставный капитал, к тому же они увеличились за анализируемый период;
- коэффициент обеспеченности собственными оборотными средствами демонстрирует исключительно хорошее значение, равное 0,64;
- коэффициент текущей (общей) ликвидности полностью соответствует нормативному значению;
- полностью соответствует нормальному значению коэффициент абсолютной ликвидности;
- чиста прибыль составляет значительный процент от совокупной стоимости активов организации (80,8% за последний год);
- рост рентабельности продаж (+4,9 процентных пункта от рентабельности 16,1% за аналогичный период года, предшествующего отчётному);
- абсолютная финансовая устойчивость по величине излишка собственных оборотных средств;
- за последний год получена прибыль от продаж (45 207 тыс. руб.), причем наблюдалась положительная динамика по сравнению с аналогичным периодом прошлого года (+20 479 тыс. руб.);
- чистая прибыль за период с 01.01.2025 по 31.12.2025 составила 36 999 тыс. руб. (+20 428 тыс. руб. по сравнению с аналогичным периодом прошлого года);
- рост прибыли до процентов к уплате и налогообложения (EBIT) на рубль выручки организации (+6,9 коп. к 13,3 коп. с рубля выручки за такой же период прошлого года).

Следующие 2 показателя финансового положения организации имеют отрицательные значения:

- отрицательное изменение собственного капитала относительно общего изменения активов организации;
- коэффициент покрытия инвестиций ниже нормы (доля собственного капитала и долгосрочных обязательств составляет только 66% от общего капитала организации).

Приведенные выше показатели свидетельствуют об отличном финансовом состоянии организации, ее способности отвечать по своим обязательствам в краткосрочной, и, возможно, долгосрочной перспективе. При данных финансовых показателях Общество с ограниченной ответственностью "ТОРСИОТЕСТ" относится к категории надежных заемщиков и может рассчитывать на получение кредитов.