

# Пояснительная записка к бухгалтерской отчетности

## 1. Сведения об организации

Наименование юридического лица:

Общество с ограниченной ответственностью "КОНСТ ЛАБ"

Идентификационный номер налогоплательщика (ИНН): 7718625467

Код причины постановки на учет (КПП): 771801001

Основным видом деятельности, который является преобладающим и имеет приоритетное значение для организации, является деятельность, связанная с использованием вычислительной техники и информационных технологий, прочая (ОКВЭД 62.09).

## 2. Анализ финансового положения

### 2.1. Структура имущества и источники его формирования

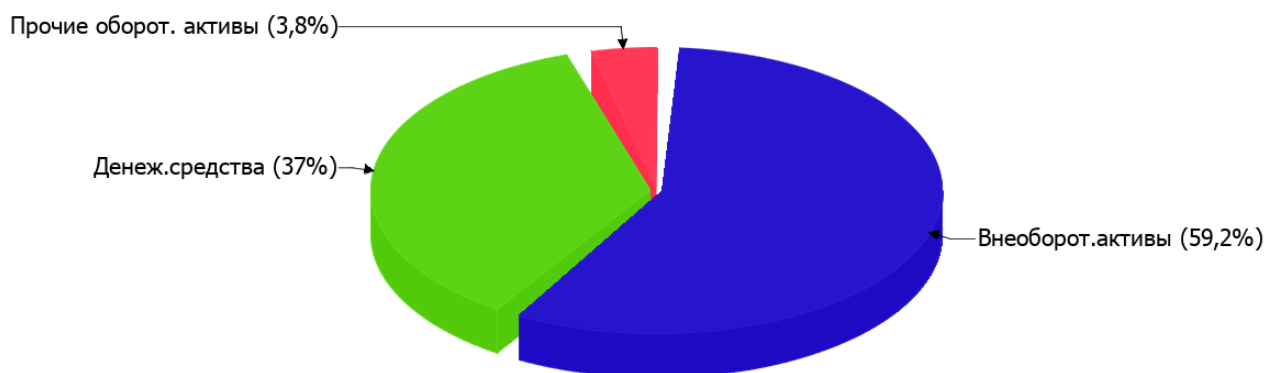
Показатель	Значение показателя				Изменение за анализируемый период	
	в тыс. руб.		в % к валюте баланса		тыс. руб. (гр.3- гр.2)	± % ((гр.3- гр.2) : гр.2)
	31.12.2024	31.12.2025	на начало анализируемого периода (31.12.2024)	на конец анализируемого периода (31.12.2025)		
<b>Актив</b>						
Внеоборотные активы	–	1 278	–	59,2	+1 278	–
Оборотные	1 944	882	99,9	40,8	-1 062	-54,6
<b>Пассив</b>						
Собственный капитал	1 825	1 428	93,8	66,1	-397	-21,8
Долгосрочные обязательства	–	–	–	–	–	–
Краткосрочные обязательства	119	732	6,1	33,9	+613	+6,2 раза
Валюта баланса	1 945	2 160	100	100	+215	+11,1

\* Без доходов будущих периодов, включенных в собственный капитал.

Активы на 31 декабря 2025 г. характеризуются таким соотношением: 59,2% внеоборотных активов и 40,8% текущих. Активы организации за год увеличились на 215 тыс. руб. (на 11,1%). Хотя имело место увеличение активов, собственный капитал уменьшился на 21,8%, что свидетельствует об отрицательной динамике имущественного положения организации.

Структура активов организации в разрезе основных групп представлена ниже на диаграмме:

## Структура активов организации на 31 декабря 2025 г.



Рост активов организации связан с ростом показателя по строке "нематериальные, финансовые и другие внеоборотные активы" на **1 278** тыс. руб. (или **100%** вклада в прирост активов).

Одновременно, в пассиве баланса прирост произошел по строке "краткосрочная кредиторская задолженность" (**+613** тыс. руб., или **100%** вклада в прирост пассивов организации за весь анализируемый период).

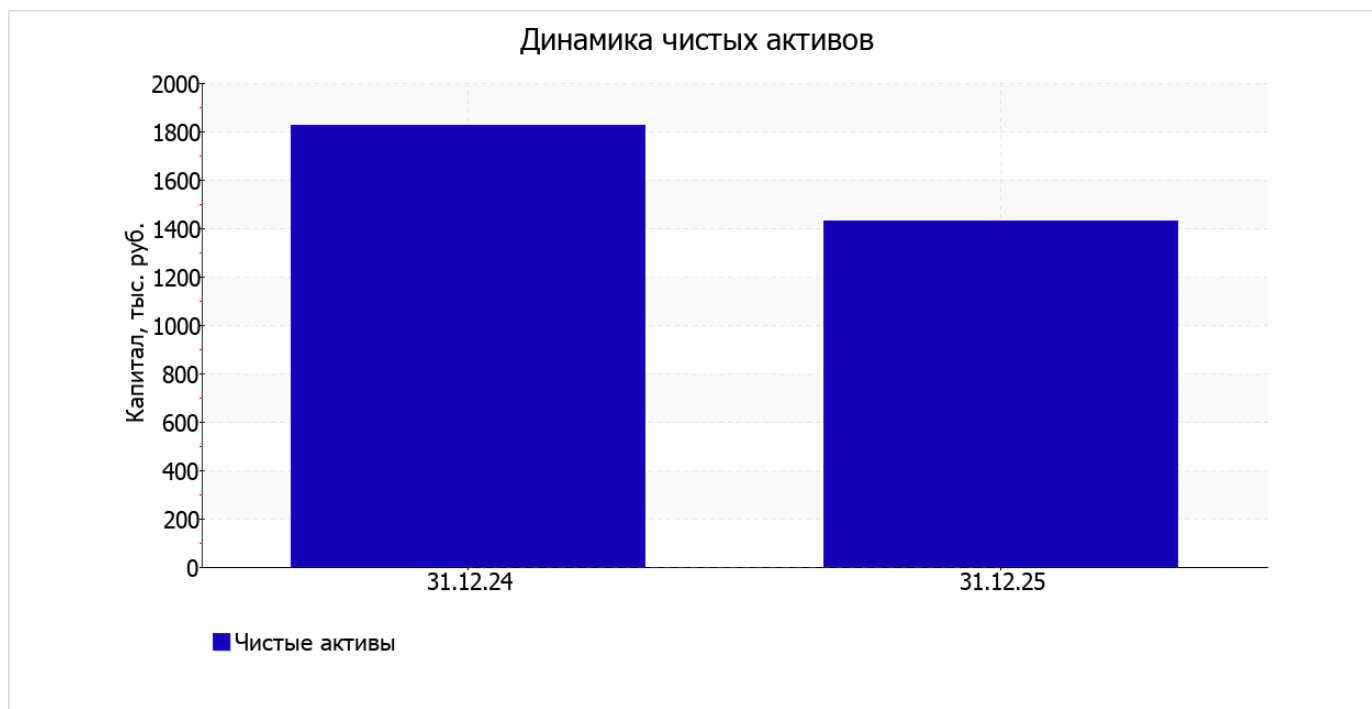
Среди отрицательно изменившихся статей баланса можно выделить "денежные средства и денежные эквиваленты" в активе и "капитал и резервы" в пассиве (**-1 009** тыс. руб. и **-397** тыс. руб. соответственно).

на 31 декабря 2025 г. значение собственного капитала составило **1 428,0** тыс. руб.; это существенно (на **397** тыс. руб.) меньше, чем на 31.12.2024.

## 2.2. Оценка стоимости чистых активов организации

Показатель	Значение показателя				Изменение	
	в тыс. руб.		в % к валюте баланса		тыс. руб. (гр.3-гр.2)	± % ((гр.3-гр.2) : гр.2)
	31.12.2024	31.12.2025	на начало анализируемого периода (31.12.2024)	на конец анализируемого периода (31.12.2025)		
1. Чистые активы	1 826	1 428	93,9	66,1	-398	-21,8

Имеющаяся величина чистых активов положительно характеризует финансовое положение, полностью удовлетворяя требованиям нормативных актов к величине чистых активов организации. При этом, определив текущее состояние показателя, необходимо отметить снижение чистых активов на **21,8%** в течение анализируемого периода. Несмотря на нормальную относительно уставного капитала величину чистых активов, их дальнейшее снижение может привести к ухудшению данного соотношения. На следующем графике наглядно представлена динамика чистых активов.



## 2.3. Анализ финансовой устойчивости организации

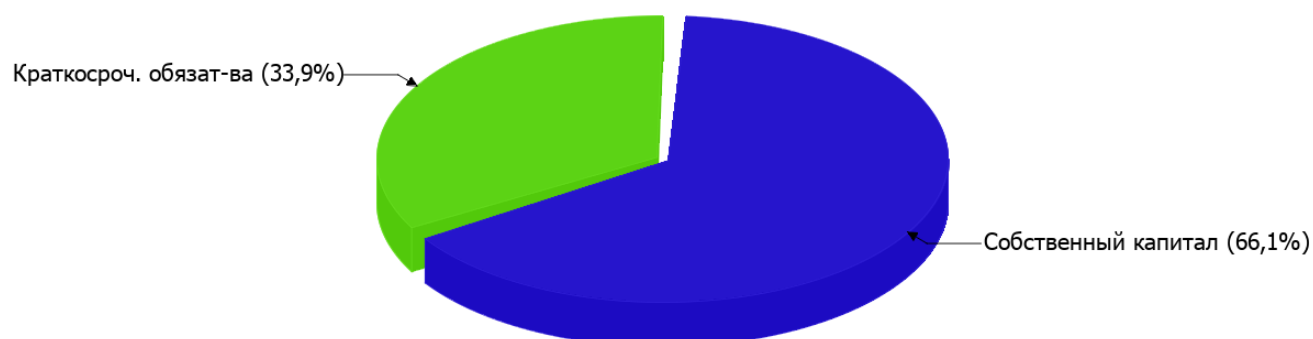
### 2.3.1. Основные показатели финансовой устойчивости организации

Показатель	Значение показателя		Изменение показателя (гр.3-гр.2)	Описание показателя и его нормативное значение
	31.12.2024	31.12.2025		
Коэффициент автономии	0,94	0,66	-0,28	Отношение собственного капитала к общей сумме капитала. нормальное значение для данной отрасли: не менее 0,5 (оптимальное 0,6-0,75).
Коэффициент обеспеченности собственными оборотными средствами	0,94	0,17	-0,77	Отношение собственных оборотных средств к оборотным активам. нормальное значение: 0,1 и более.
Коэффициент покрытия инвестиций	0,94	0,66	-0,28	Отношение собственного капитала и долгосрочных обязательств к общей сумме капитала. нормальное значение: 0,75 и более.
Коэффициент обеспеченности запасов	–	–	–	Отношение собственных оборотных средств к стоимости запасов. нормальное значение: 0,5 и более.
Коэффициент краткосрочной задолженности	1	1	–	Отношение краткосрочной задолженности к общей сумме задолженности.

Коэффициент автономии организации на последний день анализируемого периода составил **0,66**. Данный коэффициент характеризует степень зависимости организации от заемного капитала. Полученное здесь значение указывает на оптимальное соотношение собственного и заемного капитала (собственный капитал составляет **66%** в общем капитале организации). за весь анализируемый период наблюдалось значительное снижение коэффициента автономии – на **0,28**.

Наглядно структура капитала организации представлена ниже на диаграмме: Следует отметить, что долгосрочные обязательства не нашли отражение на диаграмме ввиду их отсутствия.

Структура капитала организации на 31 декабря 2025 г.



на 31 декабря 2025 г. коэффициент обеспеченности собственными оборотными средствами равнялся **0,17**. коэффициент обеспеченности собственными оборотными средствами за год стремительно снизился (**-0,77**). на последний день анализируемого периода (31.12.2025) значение коэффициента можно характеризовать как исключительно хорошее.

С **0,94** до **0,66** (на **0,28**) снизился коэффициент покрытия инвестиций за год. Значение коэффициента по состоянию на 31.12.2025 ниже нормы.

Коэффициент краткосрочной задолженности организации показывает на отсутствие долгосрочной задолженности при 100% краткосрочной.

## 2.4. Ликвидность

Показатель ликвидности	Значение показателя		Изменение показателя (гр.3 - гр.2)	Расчет, рекомендованное значение
	31.12.2024	31.12.2025		
Коэффициент текущей (общей) ликвидности	16,34	1,2	-15,14	Отношение текущих активов к краткосрочным обязательствам. нормальное значение для данной отрасли: не менее 1,9.
Коэффициент абсолютной ликвидности	15,19	1,09	-14,1	Отношение денежных средств и их эквивалентов к краткосрочным обязательствам. нормальное значение для данной отрасли: 0,3 и более.

[На конец периода] значение коэффициента текущей ликвидности (**1,2**) не соответствует норме. Более того следует отметить отрицательную динамику показателя – за год коэффициент снизился на **-15,14**.

Второй коэффициент, характеризующий способность организации погасить всю или часть краткосрочной задолженности за счет денежных средств и их эквивалентов, имеет значение, соответствующее допустимому (**1,09**). В тоже время за год коэффициент снизился на **-14,1**.

### 3. Анализ эффективности деятельности организации

#### 3.1. Обзор результатов деятельности

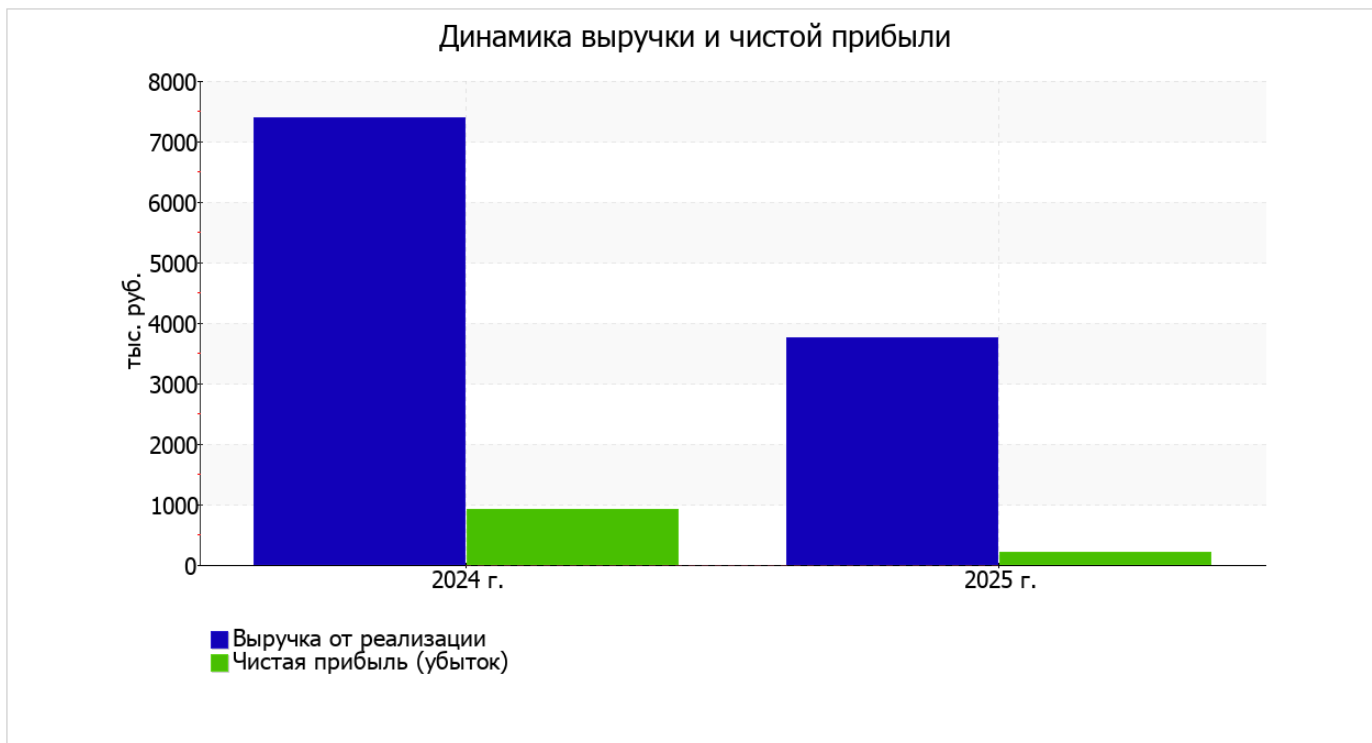
Ниже в таблице приведены основные финансовые результаты деятельности Общества с ограниченной ответственностью "КОНСТ ЛАБ" за последний год и аналогичный период прошлого года.

Из "Отчета о финансовых результатах" следует, что за последний год организация получила прибыль от продаж в размере 356 тыс. руб., что составило 9,5% от выручки. По сравнению с аналогичным периодом прошлого года прибыль от продаж снизилась на 820 тыс. руб., или на 69,7%.

По сравнению с прошлым периодом в текущем уменьшилась как выручка от продаж, так и расходы по обычной деятельности (на 3 628 и 2 808 тыс. руб. соответственно). Причем в процентном отношении изменение выручки (-49,1%) опережает изменение расходов (-45,2%)

Показатель	Значение показателя, тыс. руб.		Изменение показателя		Средне- годовая величина, тыс. руб.
	2024 г.	2025 г.	тыс. руб. (гр.3 - гр.2)	± % ((3-2) : 2)	
1. Выручка	7 385	3 757	-3 628	-49,1	5 571
2. Расходы по обычным видам деятельности	6 209	3 401	-2 808	-45,2	4 805
3. Прибыль (убыток) от продаж (1-2)	1 176	356	-820	-69,7	766
4. Прочие доходы и расходы, кроме процентов к уплате	-14	-22	-8	↓	-18
5. ЕВИТ (прибыль до уплаты процентов и налогов) (3+4)	1 162	334	-828	-71,3	748
6. Проценты к уплате	-	-	-	-	-
7. Налоги на прибыль (доходы)	242	132	-110	-45,5	187
8. Чистая прибыль (убыток) (5-6-7)	920	202	-718	-78	561

Ниже на графике наглядно представлено изменение выручки и прибыли Общества с ограниченной ответственностью "КОНСТ ЛАБ" в течение всего анализируемого периода.



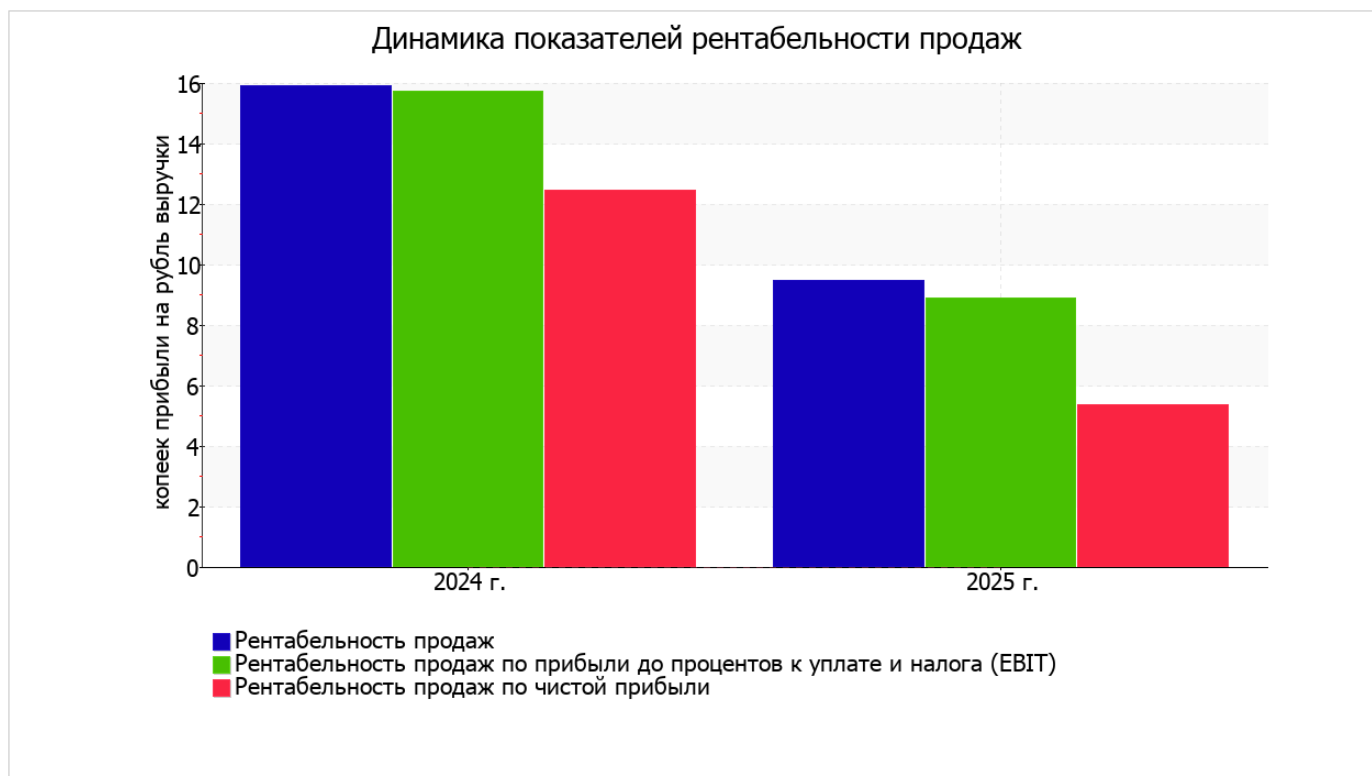
### 3.2. Анализ рентабельности

Показатели рентабельности	Значения показателя (в %, или в копейках с рубля)		Изменение показателя	
	2024 г.	2025 г.	коп., (гр.3 - гр.2)	± % ((3-2) : 2)
1. Рентабельность продаж (величина прибыли от продаж в каждом рубле выручки). нормальное значение для данной отрасли: не менее 11%.	15,9	9,5	-6,4	-40,5
2. Рентабельность продаж по ЕВИТ (величина прибыли от продаж до уплаты процентов и налогов в каждом рубле выручки).	15,7	8,9	-6,8	-43,5
3. Рентабельность продаж по чистой прибыли (величина чистой прибыли в каждом рубле выручки). нормальное значение: 6% и более.	12,5	5,4	-7,1	-56,8

Представленные в таблице показатели рентабельности за 2025 год имеют положительные значения как следствие прибыльной деятельности Общество с ограниченной ответственностью "КОНСТ ЛАБ".

прибыль от продаж в анализируемом периоде составляет 9,5% от полученной выручки. Тем не менее, имеет место отрицательная динамика рентабельности продаж по сравнению с данным показателем за аналогичный период прошлого года (-6,4%).

Показатель рентабельности, рассчитанный как отношение прибыли до процентов к уплате и налогообложения (ЕВИТ) к выручке организации, за период с 01.01.2025 по 31.12.2025 составил 8,9%. Это значит, что в каждом рубле выручки Общество с ограниченной ответственностью "КОНСТ ЛАБ" содержалось 8,9 коп. прибыли до налогообложения и процентов к уплате.



В следующей таблице представлена рентабельность использования вложенного в предпринимательскую деятельность капитала.

Показатель рентабельности	Значение показателя, %	Расчет показателя
	2025 г.	
Рентабельность собственного капитала (ROE)	12,4	Отношение чистой прибыли к средней величине собственного капитала. нормальное значение: 20% и более.
Рентабельность активов (ROA)	9,8	Отношение чистой прибыли к средней стоимости активов. нормальное значение: не менее 12%.
Прибыль на задействованный капитал (ROCE)	20,5	Отношение прибыли до уплаты процентов и налогов (ЕБИТ) к собственному капиталу и долгосрочным обязательствам.

[За последний период] каждый рубль собственного капитала организации принес чистую прибыль в размере **0,124** руб.

рентабельность активов за последний год имеет значение, не соответствующее нормативному (**9,8%**).

### 3.3. Расчет показателей деловой активности (оборачиваемости)

В следующей таблице рассчитаны показатели оборачиваемости ряда активов, характеризующие скорость возврата вложенных в предпринимательскую деятельность средств, а также показатель оборачиваемости кредиторской задолженности при расчетах с поставщиками и подрядчиками.

Показатель оборачиваемости	Значение в днях	Коэфф. 2025 г.
	2025 г.	
Оборачиваемость оборотных средств (отношение средней величины оборотных активов к среднедневной выручке*; нормальное значение для данной отрасли: не более 127 дн.)	137	2,7
Оборачиваемость запасов (отношение средней стоимости запасов к среднедневной себестоимости проданных товаров; нормальное значение для данной отрасли: 4 и менее дн.)	–	–
Оборачиваемость кредиторской задолженности (отношение средней величины кредиторской задолженности к среднедневной выручке)	41	8,8
Оборачиваемость активов (отношение средней стоимости активов к среднедневной выручке; нормальное значение для данной отрасли: не более 148 дн.)	199	1,8
Оборачиваемость собственного капитала (отношение средней величины собственного капитала к среднедневной выручке)	158	2,3

\* Приведен расчет показателя в днях. Значение коэффициента равно отношению 365 к значению показателя в днях.

Оборачиваемость активов за весь рассматриваемый период показывает, что организация получает выручку, равную сумме всех имеющихся активов за 199 календарных дней.

## 4. Выводы по результатам анализа

По результатам проведенного анализа выделены и сгруппированы по качественному признаку основные показатели финансового положения (по состоянию по состоянию на 31.12.2025) и результатов деятельности Общества с ограниченной ответственностью "КОНСТ ЛАБ" за последний год.

Приведенные ниже 6 показателей финансового положения и результатов деятельности организации имеют отрицательные значения:

- ниже принятой нормы коэффициент текущей (общей) ликвидности;
- недостаточная рентабельность активов (9,8% за 2025 год);
- значительная отрицательная динамика рентабельности продаж (-6,4 процентных пункта от рентабельности за аналогичный период года, предшествующего отчетному, равной 15,9%);
- отрицательная динамика изменения собственного капитала организации Общество с ограниченной ответственностью "КОНСТ ЛАБ" при том что, активы организации увеличились на 215 тыс. руб. (на 11,1%);
- коэффициент покрытия инвестиций ниже нормы (доля собственного капитала и долгосрочных обязательств составляет только 66% от общего капитала организации);
- значительная отрицательная динамика прибыли до процентов к уплате и налогообложения (ЕБИТ) на рубль выручки организации (-6,8 коп. от данного показателя рентабельности за такой же период прошлого года (01.01–31.12.2024)).

Среди показателей, исключительно хорошо характеризующих финансовое положение организации, можно выделить следующие:

- оптимальная доля собственного капитала (66%);
- коэффициент обеспеченности собственными оборотными средствами демонстрирует вполне соответствующее нормальному значению, равное 0,17;
- коэффициент абсолютной ликвидности полностью соответствует нормативному значению;
- абсолютная финансовая устойчивость по величине излишка собственных оборотных средств.

Показатели финансового положения и результатов деятельности организации, имеющие положительные значения:

- чистые активы превышают уставный капитал, однако за весь анализируемый период произошло снижение их величины;
- чистая прибыль за последний год составила 202 тыс. руб.

Показателем, имеющим значение на границе норматива, является следующий – за последний год получена прибыль от продаж (356 тыс. руб.), но наблюдалась ее отрицательная динамика по сравнению с аналогичным периодом прошлого года (-820 тыс. руб.).

Как следует из приведенного анализа, основная масса финансовых показателей укладывается в нормативные значения. При таком финансовом состоянии у Общества с ограниченной ответственностью "КОНСТ ЛАБ" имеются все возможности для эффективной деятельности.