

Пояснительная записка к бухгалтерской отчетности

1. Сведения об организации

Наименование юридического лица:

Общество с ограниченной ответственностью "Рефреш"

Идентификационный номер налогоплательщика (ИНН): 2311351580

Код причины постановки на учет (КПП): 231101001

Основным видом деятельности, который является преобладающим и имеет приоритетное значение для организации, является торговля розничная прочими пищевыми продуктами в специализированных магазинах (ОКВЭД 47.29.3).

2. Анализ финансового положения Общество с ограниченной ответственностью "Рефреш"

2.1. Структура имущества и источники его формирования

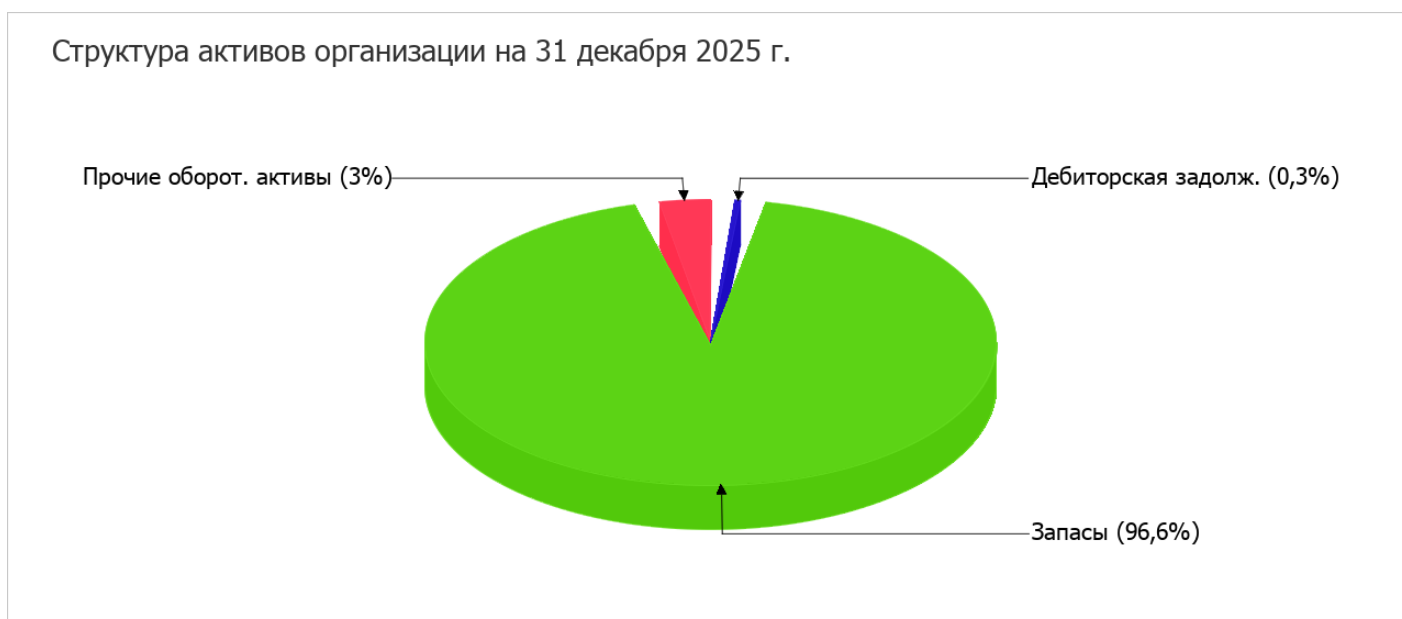
Показатель	Значение показателя				Изменение за анализируемый период	
	в тыс. руб.		в % к валюте баланса		тыс. руб. (гр.3- гр.2)	± % ((гр.3- гр.2) : гр.2)
	31.12.2024	31.12.2025	на начало анализируемого периода (31.12.2024)	на конец анализируемого периода (31.12.2025)		
Актив						
1. Внеоборотные активы	-	-	-	-	-	-
в том числе: основные средства	-	-	-	-	-	-
нематериальные активы	-	-	-	-	-	-
2. Оборотные, всего	1 521	624	100	100	-897	-59
в том числе: запасы	1 039	603	68,3	96,6	-436	-42
дебиторская задолженность	481	2	31,6	0,3	-479	-99,6
денежные средства и краткосрочные финансовые вложения	1	19	0,1	3	+18	+19 раз
Пассив						
1. Собственный капитал	423	76	27,8	12,2	-347	-82
2. Долгосрочные обязательства, всего	-	-	-	-	-	-
в том числе: заемные средства	-	-	-	-	-	-

Показатель	Значение показателя				Изменение за анализируемый период	
	в тыс. руб.		в % к валюте баланса		тыс. руб. (гр.3- гр.2)	± % ((гр.3- гр.2) : гр.2)
	31.12.2024	31.12.2025	на начало анализируемого периода (31.12.2024)	на конец анализируемого периода (31.12.2025)		
3. Краткосрочные обязательства*, всего	1 098	548	72,2	87,8	-550	-50,1
в том числе: заемные средства	103	80	6,8	12,8	-23	-22,3
Валюта баланса	1 521	624	100	100	-897	-59

* Без доходов будущих периодов, возникших в связи с безвозмездным получением имущества и государственной помощи, включенных в собственный капитал.

Активы на 31.12.2025 характеризуются отсутствием внеоборотных средств при 100% текущих активов. Активы организации в течение анализируемого периода уменьшились на **897** тыс. руб. (на **59%**). Отмечая значительное уменьшение активов, необходимо учесть, что собственный капитал уменьшился еще в большей степени – на **82%**. опережающее снижение собственного капитала относительно общего изменения активов – фактор негативный.

На диаграмме ниже наглядно представлено соотношение основных групп активов организации:



Снижение величины активов организации связано со снижением следующих позиций актива бухгалтерского баланса (в скобках указана доля изменения статьи в общей сумме всех отрицательно изменившихся статей):

- дебиторская задолженность – **479** тыс. руб. (**52,3%**)
- запасы – **436** тыс. руб. (**47,7%**)

Одновременно, в пассиве баланса наибольшее снижение наблюдается по строкам:

- кредиторская задолженность – **527** тыс. руб. (**58,8%**)
- нераспределенная прибыль (непокрытый убыток) – **347** тыс. руб. (**38,7%**)

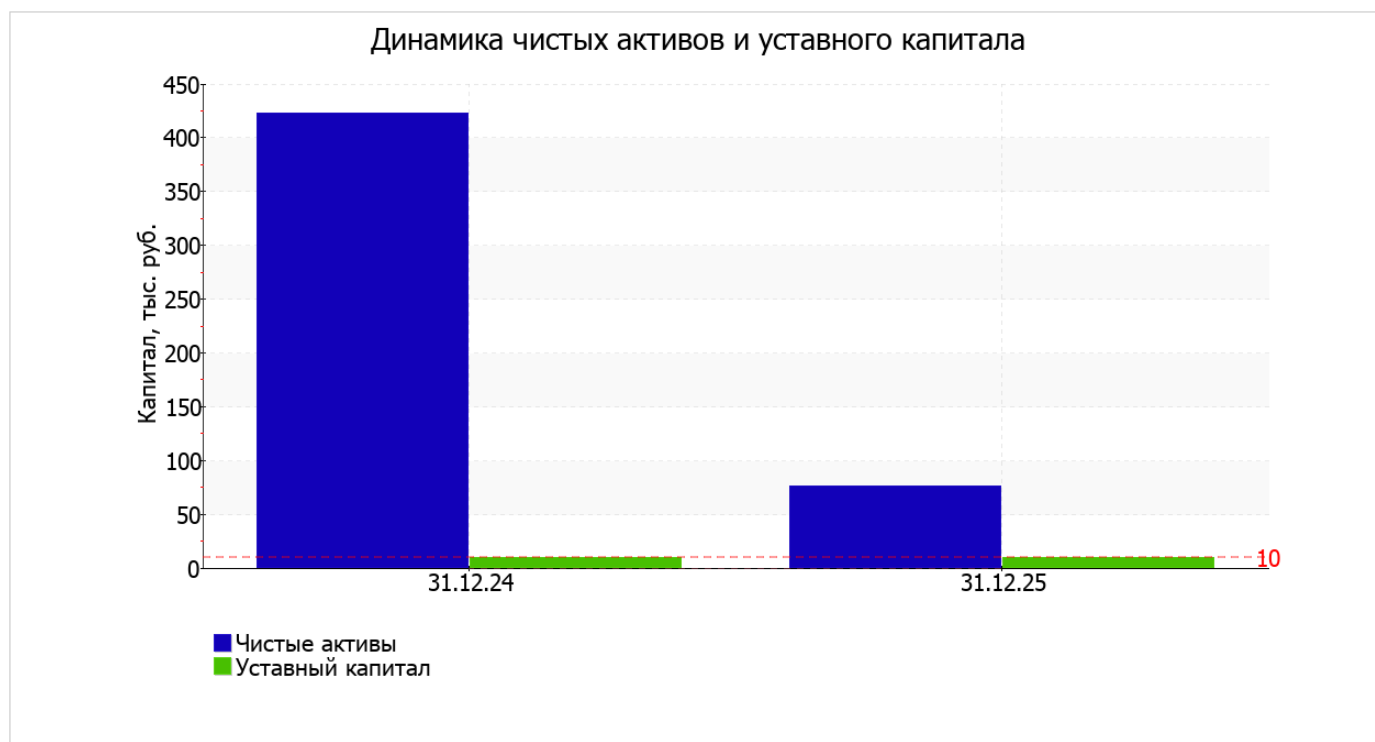
Среди положительно изменившихся статей баланса можно выделить "денежные средства и денежные эквиваленты" в активе (**+18** тыс. руб.).

на 31.12.2025 собственный капитал организации составил 76 тыс. руб. наблюдалось весьма значительное уменьшение собственного капитала за последний год – на 347 тыс. руб., или на 82%.

2.2. Чистые активы организации

Показатель	Значение показателя				Изменение	
	в тыс. руб.		в % к валюте баланса		тыс. руб. (гр.3- гр.2)	± % ((гр.3- гр.2) : гр.2)
	31.12.2024	31.12.2025	на начало анализируемого периода (31.12.2024)	на конец анализируемого периода (31.12.2025)		
1. Чистые активы	423	76	27,8	12,2	-347	-82
2. Уставный капитал	10	10	0,7	1,6	-	-
3. Превышение чистых активов над уставным капиталом (стр.1-стр.2)	413	66	27,2	10,6	-347	-84

Чистые активы организации на последний день анализируемого периода намного (в 7,6 раза) превышают уставный капитал. Это положительно характеризует финансовое положение, полностью удовлетворяя требованиям нормативных актов к величине чистых активов организации. При этом необходимо отметить снижение чистых активов на 82% в течение анализируемого периода. Несмотря на нормальную относительно уставного капитала величину чистых активов, их дальнейшее снижение может привести к ухудшению данного соотношения. Наглядное изменение чистых активов и уставного капитал представлено на следующем графике.



2.3. Анализ финансовой устойчивости организации

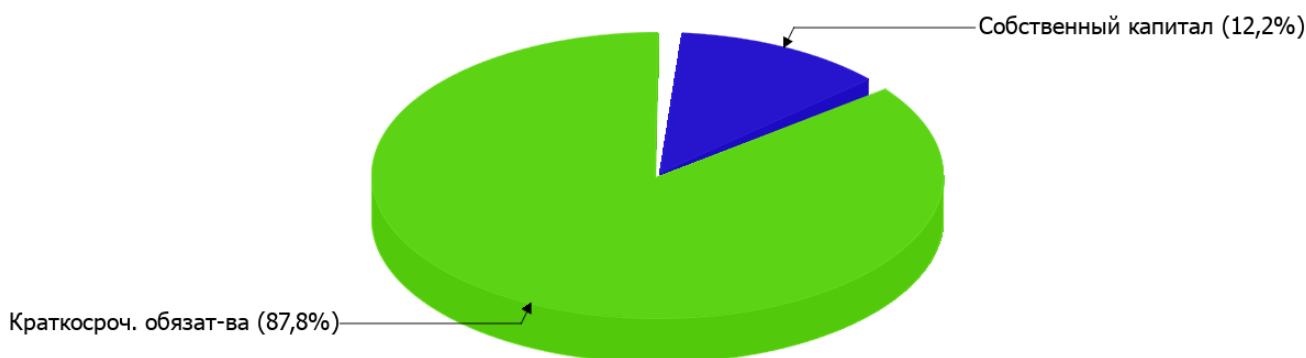
2.3.1. Основные показатели финансовой устойчивости организации

Показатель	Значение показателя		Изменение показателя (гр.3-гр.2)	Описание показателя и его нормативное значение
	31.12.2024	31.12.2025		
Коэффициент автономии	0,28	0,12	-0,16	Отношение собственного капитала к общей сумме капитала. нормальное значение: 0,45 и более (оптимальное 0,55-0,7).
Коэффициент обеспеченности собственными оборотными средствами	0,28	0,12	-0,16	Отношение собственных оборотных средств к оборотным активам. нормальное значение: 0,1 и более.
Коэффициент покрытия инвестиций	0,28	0,12	-0,16	Отношение собственного капитала и долгосрочных обязательств к общей сумме капитала. нормальное значение для данной отрасли: 0,7 и более.
Коэффициент маневренности собственного капитала	1	1	-	Отношение собственных оборотных средств к источникам собственных средств. нормальное значение: 0,2 и более.
Коэффициент обеспеченности запасов	0,41	0,13	-0,28	Отношение собственных оборотных средств к стоимости запасов. нормальное значение: не менее 0,5.
Коэффициент краткосрочной задолженности	1	1	-	Отношение краткосрочной задолженности к общей сумме задолженности.

Коэффициент автономии организации на последний день анализируемого периода (31.12.2025) составил **0,12**. Полученное значение говорит о недостаточной доле собственного капитала (**12%**) в общем капитале организации. коэффициент автономии за весь анализируемый период сильно снизился (на **0,16**).

На диаграмме ниже наглядно представлена структура капитала организации: Необходимо отметить, что долгосрочные обязательства на диаграмме не отражены, поскольку полностью отсутствуют.

Структура капитала организации на 31 декабря 2025 г.



на 31 декабря 2025 г. коэффициент обеспеченности собственными оборотными средствами равнялся **0,12**. коэффициент обеспеченности собственными оборотными средствами за весь рассматриваемый период снизился на **0,16**. на 31 декабря 2025 г. коэффициент имеет нормальное значение.

коэффициент покрытия инвестиций за год сильно уменьшился до **0,12** (на **0,16**). Значение коэффициента по состоянию на 31.12.2025 значительно ниже нормы (доля собственного капитала и долгосрочных обязательств в общей сумме капитала организации составляет **12%**).

коэффициент обеспеченности материальных запасов на последний день анализируемого периода составил **0,13**. за последний год коэффициент обеспеченности материальных запасов стремительно снизился на **0,28**. на последний день анализируемого периода значение коэффициента обеспеченности материальных запасов характеризуется как не соответствующее норме.

Коэффициент краткосрочной задолженности Общество с ограниченной ответственностью "Рефреш" показывает на отсутствие долгосрочной задолженности при 100% краткосрочной.

2.4. Ликвидность

Показатель ликвидности	Значение показателя		Изменение показателя (гр.3 - гр.2)	Расчет, рекомендованное значение
	31.12.2024	31.12.2025		
1. Коэффициент текущей (общей) ликвидности	1,39	1,14	-0,25	Отношение текущих активов к краткосрочным обязательствам. нормальное значение для данной отрасли: не менее 1,9.
2. Коэффициент быстрой (промежуточной) ликвидности	0,44	0,04	-0,4	Отношение ликвидных активов к краткосрочным обязательствам. нормальное значение: 0,9 и более.
3. Коэффициент абсолютной ликвидности	<0,01	0,03	+0,03	Отношение высоколиквидных активов к краткосрочным обязательствам. нормальное значение для данной отрасли: 0,2 и более.

[На конец периода] при норме 1,9 коэффициент текущей (общей) ликвидности имеет значение **1,14**. При этом нужно обратить внимание на имевшее место в течение анализируемого периода негативное изменение – коэффициент текущей ликвидности снизился на **-0,25**.

Для коэффициента быстрой ликвидности нормативным значением является 0,9. В данном случае его значение составило **0,04**. Это свидетельствует о недостатке ликвидных активов (т. е. наличности и других активов, которые можно легко обратить в денежные средства) для погашения краткосрочной кредиторской задолженности.

Ниже нормы, как и два другие коэффициента, оказался коэффициент абсолютной ликвидности (**0,03** при норме 0,2). Несмотря на это следует отметить положительную динамику – в течение анализируемого периода коэффициент абсолютной ликвидности вырос на **0,03**.

3. Анализ эффективности деятельности организации

3.1. Обзор результатов деятельности

Основные финансовые результаты деятельности Общество с ограниченной ответственностью "Рефреш" за год приведены ниже в таблице.

Как видно из "Отчета о финансовых результатах", за год организация получила прибыль от продаж в размере **605** тыс. руб., что равняется 14,7% от выручки. По сравнению с аналогичным периодом прошлого года прибыль от продаж выросла на **357** тыс. руб., или на **144%**.

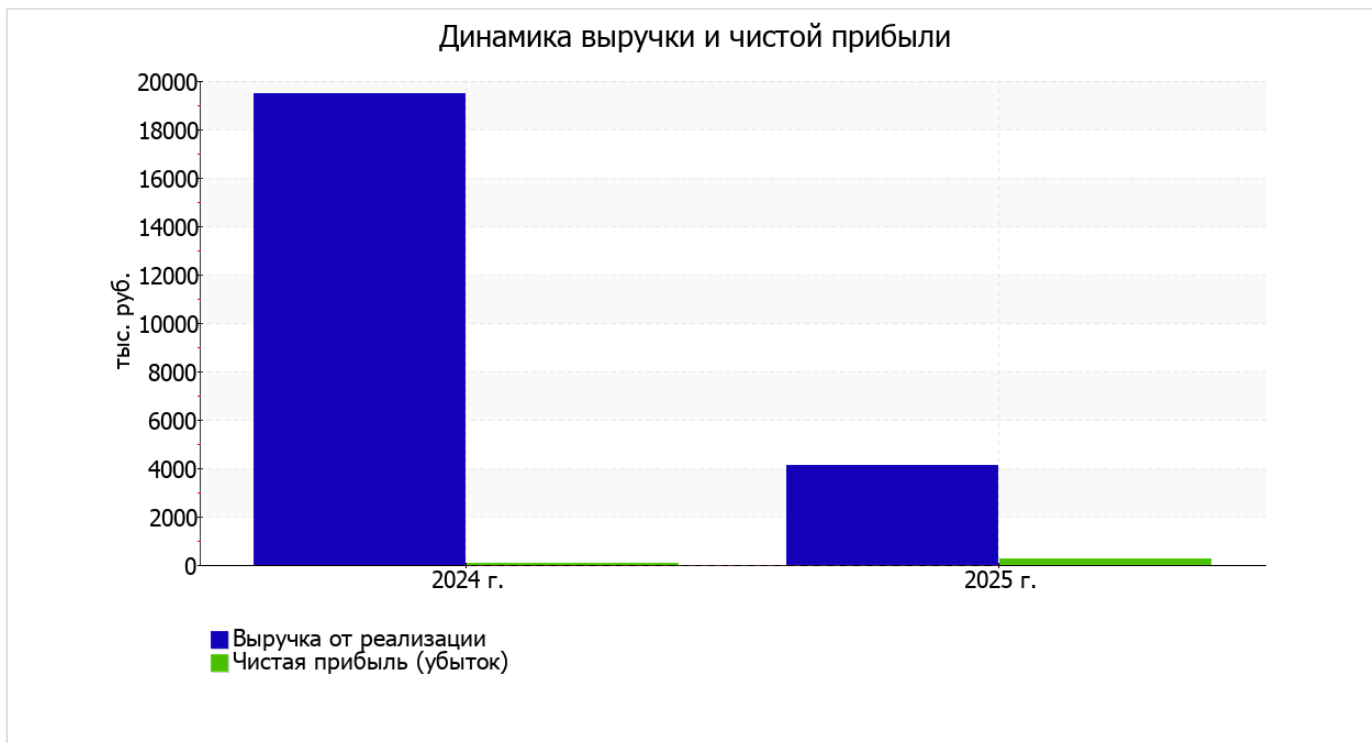
По сравнению с прошлым периодом в текущем снизилась как выручка от продаж, так и расходы по обычным видам деятельности (на 15 373 и 15 730 тыс. руб. соответственно). Причем в процентном отношении изменение расходов (-81,8%) опережает изменение выручки (-78,9%)

Обратив внимание на строку 2220 формы №2 можно отметить, что организация как и в прошлом году не использовала возможность учитывать общехозяйственные расходы в качестве условно-постоянных, включая их ежемесячно в себестоимость производимой продукции (выполняемых работ, оказываемых услуг). Поэтому показатель "Управленческие расходы" за отчетный период в форме №2 отсутствует.

убыток от прочих операций за последний год составил 277 тыс. руб.

Показатель	Значение показателя, тыс. руб.		Изменение показателя		Средне- годовая величина, тыс. руб.
	2024 г.	2025 г.	тыс. руб. (гр.3 - гр.2)	± % ((3-2) : 2)	
1. Выручка	19 487	4 114	-15 373	-78,9	11 801
2. Расходы по обычным видам деятельности	19 239	3 509	-15 730	-81,8	11 374
3. Прибыль (убыток) от продаж (1-2)	248	605	+357	+144	427
4. Прочие доходы и расходы, кроме процентов к уплате	-	-277	-277	-	-139
5. ЕВІТ (прибыль до уплаты процентов и налогов) (3+4)	248	328	+80	+32,3	288
6. Проценты к уплате	-	-	-	-	-
7. Налог на прибыль, изменение налоговых активов и прочее	-195	-96	+99	↑	-146
8. Чистая прибыль (убыток) (5-6+7)	53	232	+179	+4,4 раза	143
Справочно: Совокупный финансовый результат периода	-1 316	232	+1 548	↑	-542
Изменение за период нераспределенной прибыли (непокрытого убытка) по данным бухгалтерского баланса (измен. стр. 1370)	x	-347	x	x	x

Изменение выручки наглядно представлено ниже на графике.



3.2. Анализ рентабельности

Показатели рентабельности	Значения показателя (в %, или в копейках с рубля)		Изменение показателя	
	2024 г.	2025 г.	коп., (гр.3 - гр.2)	± % ((3-2) : 2)
1. Рентабельность продаж (величина прибыли от продаж в каждом рубле выручки). нормальное значение для данной отрасли: 6% и более.	1,3	14,7	+13,4	+11,6 раза
2. Рентабельность продаж по ЕВИТ (величина прибыли от продаж до уплаты процентов и налогов в каждом рубле выручки).	1,3	8	+6,7	+6,3 раза
3. Рентабельность продаж по чистой прибыли (величина чистой прибыли в каждом рубле выручки). нормальное значение для данной отрасли: 3% и более.	0,3	5,6	+5,3	+20,7 раза

Представленные в таблице показатели рентабельности за период 01.01–31.12.2025 имеют положительные значения как следствие прибыльной деятельности Общество с ограниченной ответственностью "Рефреш".

прибыль от продаж в анализируемом периоде составляет **14,7%** от полученной выручки. К тому же имеет место рост рентабельности продаж по сравнению с данным показателем за такой же период прошлого года (01.01–31.12.2024) **(+13,4%)**.

Показатель рентабельности, рассчитанный как отношение прибыли до процентов к уплате и налогообложения (ЕВИТ) к выручке организации, за 2025 год составил **8%**. То есть в каждом рубле выручки организации содержалось **8 коп.** прибыли до налогообложения и процентов к уплате.



Далее в таблице представлены три основных показателя, характеризующие рентабельность использования вложенного в предпринимательскую деятельность капитала.

Показатель рентабельности	Значение показателя, %	Расчет показателя
	2025 г.	
Рентабельность собственного капитала (ROE)	93	Отношение чистой прибыли к средней величине собственного капитала. нормальное значение: 20% и более.
Рентабельность активов (ROA)	21,6	Отношение чистой прибыли к средней стоимости активов. нормальное значение для данной отрасли: 10% и более.
Прибыль на задействованный капитал (ROCE)	131,5	Отношение прибыли до уплаты процентов и налогов (ЕБИТ) к собственному капиталу и долгосрочным обязательствам.

[За последний период] каждый рубль собственного капитала организации принес чистую прибыль в размере **0,93** руб.

за 2025 год значение рентабельности активов, равное **21,6%**, можно характеризовать как очень хорошее.

3.3. Деловая активность (оборачиваемость активов и обязательств)

В следующей таблице рассчитаны показатели оборачиваемости ряда активов, характеризующие скорость возврата авансированных на осуществление предпринимательской деятельности средств, а также показатель оборачиваемости кредиторской задолженности при расчетах с поставщиками и подрядчиками.

Показатель оборачиваемости	Значение в днях	Коэфф. 2025 г.
	2025 г.	
Оборачиваемость оборотных средств (отношение средней величины оборотных активов к среднедневной выручке*; нормальное значение для данной отрасли: 108 и менее дн.)	95	3,8
Оборачиваемость запасов (отношение средней стоимости запасов к среднедневной себестоимости проданных товаров; нормальное значение для данной отрасли: не более 47 дн.)	85	4,3
Оборачиваемость дебиторской задолженности (отношение средней величины дебиторской задолженности к среднедневной выручке; нормальное значение для данной отрасли: не более 20 дн.)	21	17
Оборачиваемость кредиторской задолженности (отношение средней величины кредиторской задолженности к среднедневной выручке)	65	5,6
Оборачиваемость активов (отношение средней стоимости активов к среднедневной выручке; нормальное значение для данной отрасли: не более 124 дн.)	95	3,8
Оборачиваемость собственного капитала (отношение средней величины собственного капитала к среднедневной выручке)	22	16,5

* Приведен расчет показателя в днях. Значение коэффициента равно отношению 365 к значению показателя в днях.

Данные об оборачиваемости активов за весь рассматриваемый период свидетельствуют о том, что общество получает выручку, равную сумме всех имеющихся активов за 95 календарных дней. О размере материально-производственных запасов можно судить по следующему соотношению: требуется 85 дней, чтобы расходы по обычным видам деятельности составили величину среднегодового остатка запасов.

4. Выводы по результатам анализа

Ниже обобщены ключевые финансовые показатели Общество с ограниченной ответственностью "Рефреш".

Среди показателей, исключительно хорошо характеризующих результаты деятельности организации, можно выделить следующие:

- отличная рентабельность активов (21,6% за последний год);
- рост рентабельности продаж (+13,4 процентных пункта от рентабельности 1,3% за такой же период прошлого года (01.01–31.12.2024));
- за 2025 год получена прибыль от продаж (605 тыс. руб.), причем наблюдалась положительная динамика по сравнению с аналогичным периодом прошлого года (+357 тыс. руб.);
- прибыль от финансово-хозяйственной деятельности за последний год составила 232 тыс. руб. (+179 тыс. руб. по сравнению с аналогичным периодом прошлого года);
- рост прибыли до процентов к уплате и налогообложения (ЕБИТ) на рубль выручки организации (+6,7 коп. к 1,3 коп. с рубля выручки за аналогичный период года, предшествующего отчётному).

Показатели финансового положения организации, имеющие критические значения:

- коэффициент быстрой (промежуточной) ликвидности значительно ниже нормативного значения;
- коэффициент абсолютной ликвидности существенно ниже нормального значения;
- отрицательное изменение собственного капитала относительно общего изменения активов организации;
- коэффициент покрытия инвестиций значительно ниже нормы (доля собственного капитала и долгосрочных обязательств в общей сумме капитала организации составляет 12% (нормальное значение для данной отрасли: 70% и более);
- критическое финансовое положение по величине собственных оборотных средств.

Анализ выявил следующие показатели, положительно характеризующие финансовое положение организации:

- чистые активы превышают уставный капитал, однако за весь анализируемый период произошло снижение величины чистых активов;
- значение коэффициента обеспеченности собственными оборотными средствами (0,12) можно характеризовать как положительное.

В ходе анализа были получены следующие показатели, неудовлетворительно характеризующие финансовое положение организации:

- высокая зависимость организации от заемного капитала (собственный капитал составляет только 12%);
- коэффициент текущей (общей) ликвидности ниже нормального значения.

Показателем, имеющим значение на границе норматива, является следующий – не в полной мере соблюдается нормальное соотношение активов по степени ликвидности и обязательств по сроку погашения.

Как следует из приведенного анализа, основные финансовые показатели укладываются в нормативные значения. При таком финансовом состоянии у Общества с ограниченной ответственностью "Рефреш" имеются все возможности для эффективной деятельности.