

Пояснительная записка к бухгалтерской отчетности

1. Сведения об организации

Наименование юридического лица:

ООО "АРСЕНАЛ-СЕРВИС"

Идентификационный номер налогоплательщика (ИНН): 7718792115

Код причины постановки на учет (КПП): 772101001

Основным видом деятельности, который является преобладающим и имеет приоритетное значение для организации, является деятельность морского грузового транспорта (ОКВЭД 50.20).

2. Анализ финансового положения

2.1. Структура имущества и источники его формирования

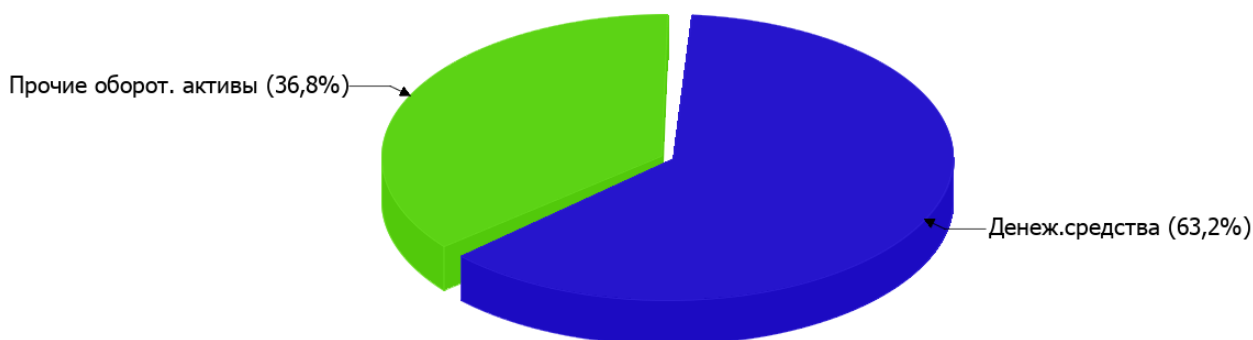
Показатель	Значение показателя				Изменение за анализируемый период	
	в тыс. руб.		в % к валюте баланса		тыс. руб. (гр.3- гр.2)	± % ((гр.3- гр.2) : гр.2)
	31.12.2024	31.12.2025	на начало анализируемого периода (31.12.2024)	на конец анализируемого периода (31.12.2025)		
Актив						
Внеоборотные активы	–	–	–	–	–	–
Оборотные	17 885	10 963	100	100	-6 922	-38,7
Пассив						
Собственный капитал	15 986	9 468	89,4	86,4	-6 518	-40,8
Долгосрочные обязательства	–	–	–	–	–	–
Краткосрочные обязательства	1 899	1 495	10,6	13,6	-404	-21,3
Валюта баланса	17 885	10 963	100	100	-6 922	-38,7

* Без доходов будущих периодов, включенных в собственный капитал.

Активы на 31.12.2025 характеризуются отсутствием внеоборотных средств при 100% текущих активов. Активы организации за весь период уменьшились на 6 922 тыс. руб. (на 38,7%). Отмечая уменьшение активов, необходимо учесть, что собственный капитал уменьшился еще в большей степени – на 40,8%. опережающее снижение собственного капитала относительно общего изменения активов – фактор негативный.

На диаграмме ниже наглядно представлено соотношение основных групп активов организации:

Структура активов организации на 31 декабря 2025 г.



Снижение активов организации связано со снижением показателя по строке "денежные средства и денежные эквиваленты" на **8 317** тыс. руб. (или **100%** вклада в снижение активов).

Одновременно, в пассиве баланса снижение наблюдается по строкам:

- капитал и резервы – **6 518** тыс. руб. (**94,2%**)
- краткосрочная кредиторская задолженность – **404** тыс. руб. (**5,8%**)

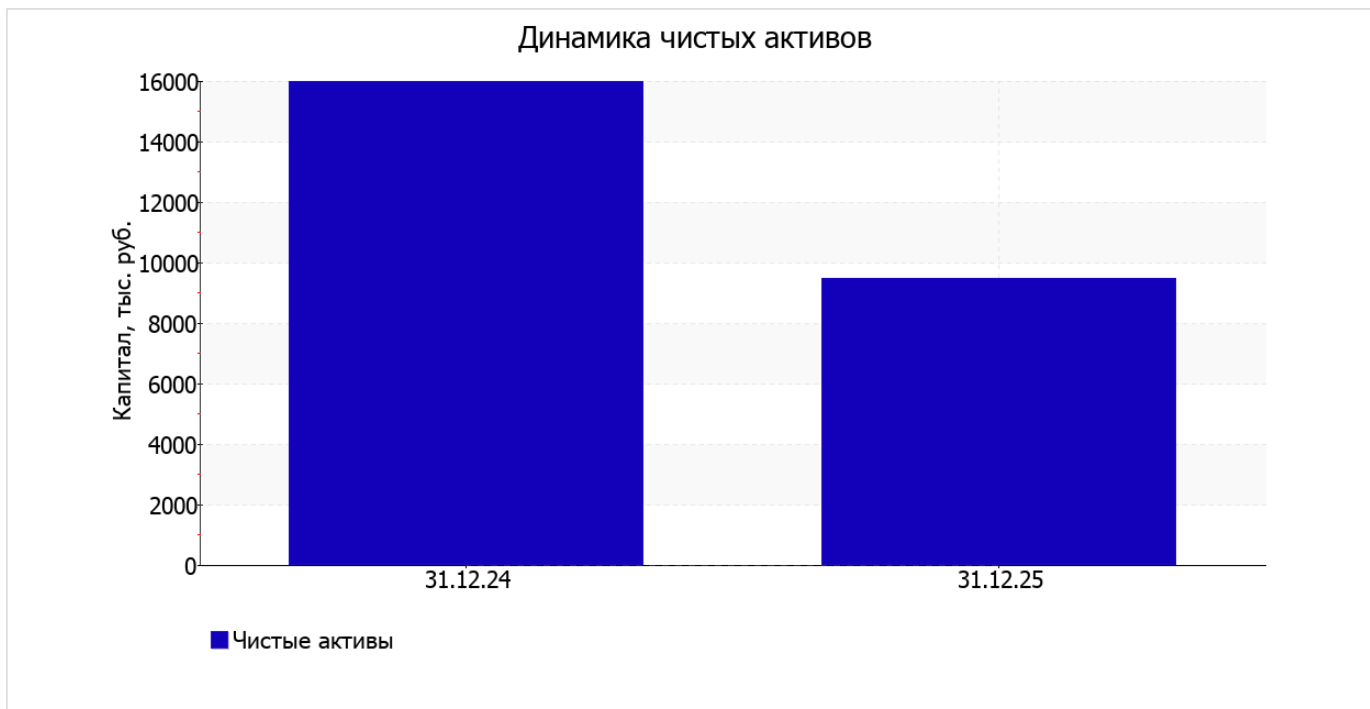
Среди положительно изменившихся статей баланса можно выделить "финансовые и другие оборотные активы" в активе (**+1 395** тыс. руб.).

собственный капитал организации на 31 декабря 2025 г. составил **9 468,0** тыс. руб. собственный капитал организации за весь анализируемый период уменьшился на **6 518,0** тыс. руб., или на **40,8%**.

2.2. Оценка стоимости чистых активов организации

Показатель	Значение показателя				Изменение	
	в тыс. руб.		в % к валюте баланса		тыс. руб. (гр.3-гр.2)	± % ((гр.3- гр.2) : гр.2)
	31.12.2024	31.12.2025	на начало анализируемого периода (31.12.2024)	на конец анализируемого периода (31.12.2025)		
1. Чистые активы	15 986	9 468	89,4	86,4	-6 518	-40,8

Имеющаяся величина чистых активов положительно характеризует финансовое положение, полностью удовлетворяя требованиям нормативных актов к величине чистых активов организации. При этом необходимо отметить снижение чистых активов на **40,8%** за весь рассматриваемый период. Несмотря на нормальную относительно уставного капитала величину чистых активов, их дальнейшее снижение может привести к ухудшению данного соотношения. Наглядное изменение чистых активов представлено на следующем графике.



2.3. Анализ финансовой устойчивости организации

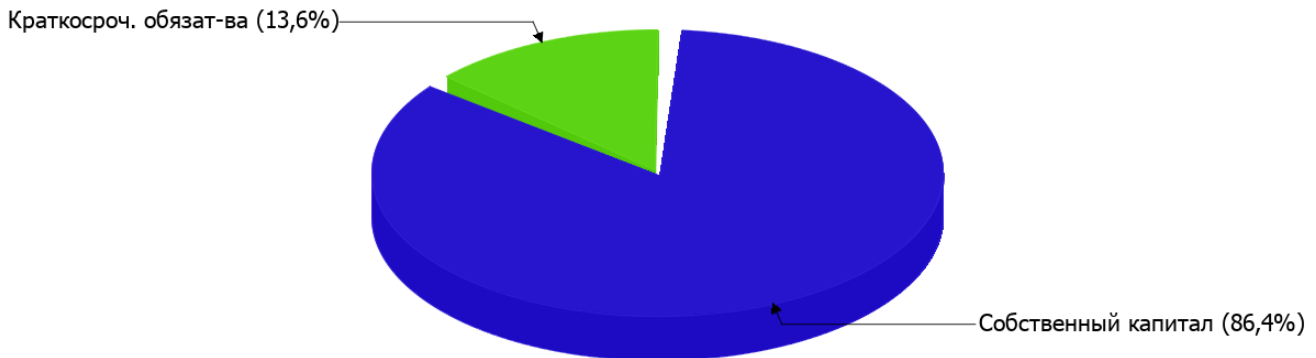
2.3.1. Основные показатели финансовой устойчивости организации

Показатель	Значение показателя		Изменение показателя (гр.3-гр.2)	Описание показателя и его нормативное значение
	31.12.2024	31.12.2025		
Коэффициент автономии	0,89	0,86	-0,03	Отношение собственного капитала к общей сумме капитала. нормальное значение для данной отрасли: 0,5 и более (оптимальное 0,6-0,75).
Коэффициент обеспеченности собственными оборотными средствами	0,89	0,86	-0,03	Отношение собственных оборотных средств к оборотным активам. нормальное значение: 0,1 и более.
Коэффициент покрытия инвестиций	0,89	0,86	-0,03	Отношение собственного капитала и долгосрочных обязательств к общей сумме капитала. нормальное значение: не менее 0,75.
Коэффициент обеспеченности запасов	–	–	–	Отношение собственных оборотных средств к стоимости запасов. нормальное значение: 0,5 и более.
Коэффициент краткосрочной задолженности	1	1	–	Отношение краткосрочной задолженности к общей сумме задолженности.

Коэффициент автономии организации на 31.12.2025 составил **0,86**. Данный коэффициент характеризует степень зависимости организации от заемного капитала. Полученное здесь значение говорит о слишком осторожном отношении ООО "АРСЕНАЛ-СЕРВИС" к привлечению заемных денежных средств (собственный капитал составляет **86%** в общем капитале организации). за весь анализируемый период коэффициент автономии несколько уменьшился.

Структура капитала организации представлена ниже на диаграмме: При этом необходимо отметить, что долгосрочные обязательства на диаграмме не отражены, поскольку полностью отсутствуют.

Структура капитала организации на 31 декабря 2025 г.



коэффициент обеспеченности собственными оборотными средствами за весь рассматриваемый период уменьшился с **0,89** до **0,86** (т. е. на **0,03**). коэффициент на 31.12.2025 демонстрирует очень хорошее значение.

за последний год коэффициент покрытия инвестиций несильно снизился (до **0,86**; **-0,03**). Значение коэффициента на последний день анализируемого периода вполне соответствует норме (доля собственного капитала и долгосрочных обязательств в общей сумме капитала организации составляет **86%**).

Коэффициент краткосрочной задолженности ООО "АРСЕНАЛ-СЕРВИС" показывает на отсутствие долгосрочной задолженности при 100% краткосрочной.

2.4. Ликвидность

Показатель ликвидности	Значение показателя		Изменение показателя (гр.3 - гр.2)	Расчет, рекомендованное значение
	31.12.2024	31.12.2025		
Коэффициент текущей (общей) ликвидности	9,42	7,33	-2,09	Отношение текущих активов к краткосрочным обязательствам. нормальное значение: не менее 1,8.
Коэффициент абсолютной ликвидности	8,03	4,64	-3,39	Отношение денежных средств и их эквивалентов к краткосрочным обязательствам. нормальное значение для данной отрасли: 0,2 и более.

[На конец периода] значение коэффициента текущей ликвидности (**7,33**) соответствует норме. При этом за последний год имело место ухудшение значения показателя – коэффициент текущей ликвидности снизился на **-2,09**.

Второй коэффициент, характеризующий способность организации погасить всю или часть краткосрочной задолженности за счет денежных средств и их эквивалентов, имеет значение, соответствующее допустимому (**4,64**). Несмотря на это следует отметить, что в течение анализируемого периода коэффициент абсолютной ликвидности снизился на **-3,39**.

3. Анализ эффективности деятельности организации

3.1. Обзор результатов деятельности

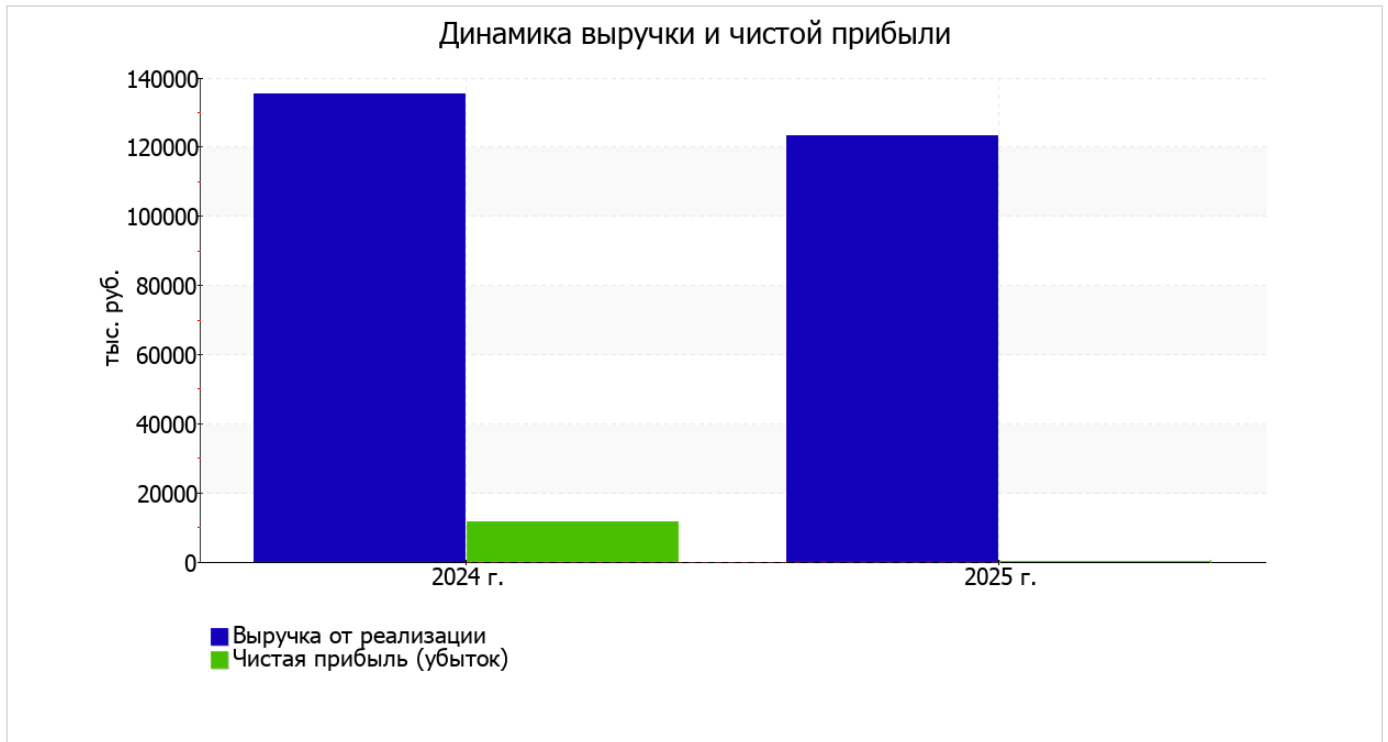
В приведенной ниже таблице обобщены основные финансовые результаты деятельности ООО "АРСЕНАЛ-СЕРВИС" в течение анализируемого периода и аналогичный период прошлого года.

По данным "Отчета о финансовых результатах" за год организация получила прибыль от продаж в размере 255 тыс. руб., что равняется 0,2% от выручки. По сравнению с аналогичным периодом прошлого года прибыль от продаж снизилась на 13 545 тыс. руб., или на 98,2%.

По сравнению с прошлым периодом в текущем наблюдалось уменьшение выручки от продаж на 12 178 тыс. руб. при одновременном увеличении на 1 367 тыс. руб. расходов по обычной деятельности.

Показатель	Значение показателя, тыс. руб.		Изменение показателя		Средне- годовая величина, тыс. руб.
	2024 г.	2025 г.	тыс. руб. (гр.3 - гр.2)	± % ((3-2) : 2)	
1. Выручка	135 367	123 189	-12 178	-9	129 278
2. Расходы по обычным видам деятельности	121 567	122 934	+1 367	+1,1	122 251
3. Прибыль (убыток) от продаж (1-2)	13 800	255	-13 545	-98,2	7 028
4. Прочие доходы и расходы, кроме процентов к уплате	2 056	23	-2 033	-98,9	1 040
5. ЕВИТ (прибыль до уплаты процентов и налогов) (3+4)	15 856	278	-15 578	-98,2	8 067
6. Проценты к уплате	13 800	255	-13 545	-98,2	7 028
7. Налоги на прибыль (доходы)	-2 056	-23	+2 033	↑	-1 040
8. Чистая прибыль (убыток) (5-6-7)	11 652	116	-11 536	-99	5 884

Изменение выручки наглядно представлено ниже на графике.



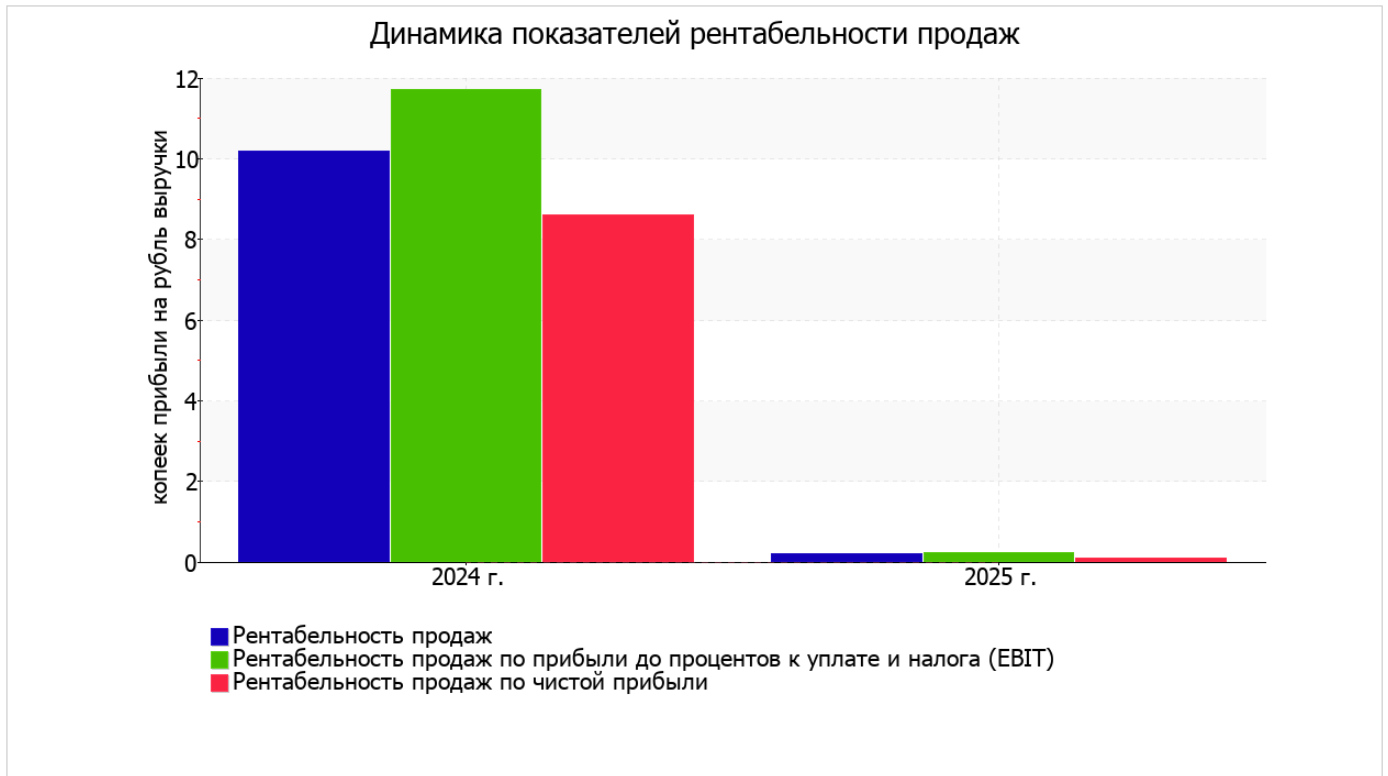
3.2. Анализ рентабельности

Показатели рентабельности	Значения показателя (в %, или в копейках с рубля)		Изменение показателя	
	2024 г.	2025 г.	коп., (гр.3 - гр.2)	± % ((3-2) : 2)
1. Рентабельность продаж (величина прибыли от продаж в каждом рубле выручки). нормальное значение для данной отрасли: 8% и более.	10,2	0,2	-10	-98
2. Рентабельность продаж по ЕВИТ (величина прибыли от продаж до уплаты процентов и налогов в каждом рубле выручки).	11,7	0,2	-11,5	-98,1
3. Рентабельность продаж по чистой прибыли (величина чистой прибыли в каждом рубле выручки). нормальное значение для данной отрасли: 5% и более.	8,6	0,1	-8,5	-98,9

[За последний период] организация получила прибыль как от продаж, так и в целом от финансово-хозяйственной деятельности, что и обусловило положительные значения всех трех представленных в таблице показателей рентабельности.

Рентабельность продаж за период 01.01–31.12.2025 составила 0,2%. Тем не менее, имеет место падение рентабельности продаж по сравнению с данным показателем за аналогичный период года, предшествующего отчетному, (-10%).

Показатель рентабельности, рассчитанный как отношение прибыли до процентов к уплате и налогообложения (ЕВИТ) к выручке организации, за последний год составил 0,2%. То есть в каждом рубле выручки ООО "АРСЕНАЛ-СЕРВИС" содержалось 0,2 коп. прибыли до налогообложения и процентов к уплате.



В следующей таблице представлена рентабельность использования вложенного в предпринимательскую деятельность капитала.

Показатель рентабельности	Значение показателя, %	Расчет показателя
	2025 г.	
Рентабельность собственного капитала (ROE)	0,9	Отношение чистой прибыли к средней величине собственного капитала. нормальное значение для данной отрасли: не менее 19%.
Рентабельность активов (ROA)	0,8	Отношение чистой прибыли к средней стоимости активов. нормальное значение для данной отрасли: не менее 8%.
Прибыль на задействованный капитал (ROCE)	2,2	Отношение прибыли до уплаты процентов и налогов (ЕБИТ) к собственному капиталу и долгосрочным обязательствам.

[За последний период] каждый рубль собственного капитала организации обеспечил чистую прибыль в размере 0,009 руб.

за 2025 год значение рентабельности активов, равное 0,8%, не укладывается в норму.

3.3. Расчет показателей деловой активности (оборачиваемости)

Далее в таблице рассчитаны показатели оборачиваемости ряда активов, характеризующие скорость возврата вложенных в предпринимательскую деятельность средств, а также показатель оборачиваемости кредиторской задолженности при расчетах с поставщиками и подрядчиками.

Показатель оборачиваемости	Значение в днях	Коэфф. 2025 г.
	2025 г.	
Оборачиваемость оборотных средств (отношение средней величины оборотных активов к среднедневной выручке*; нормальное значение для данной отрасли: не более 163 дн.)	43	8,5
Оборачиваемость запасов (отношение средней стоимости запасов к среднедневной себестоимости проданных товаров; нормальное значение для данной отрасли: 11 и менее дн.)	–	–
Оборачиваемость кредиторской задолженности (отношение средней величины кредиторской задолженности к среднедневной выручке)	5	72,6
Оборачиваемость активов (отношение средней стоимости активов к среднедневной выручке; нормальное значение для данной отрасли: 272 и менее дн.)	43	8,5
Оборачиваемость собственного капитала (отношение средней величины собственного капитала к среднедневной выручке)	38	9,7

* Приведен расчет показателя в днях. Значение коэффициента равно отношению 365 к значению показателя в днях.

Оборачиваемость активов за весь анализируемый период показывает, что организация получает выручку, равную сумме всех имеющихся активов за 43 календарных дня.

4. Выводы по результатам анализа

Ниже обобщены ключевые финансовые показатели ООО "АРСЕНАЛ-СЕРВИС" за весь рассматриваемый период

С исключительно хорошей стороны финансовое положение организации характеризуют следующие показатели:

- значение коэффициента обеспеченности собственными оборотными средствами (0,86) можно характеризовать как исключительно хорошее;
- полностью соответствует нормальному значению коэффициент текущей (общей) ликвидности;
- коэффициент абсолютной ликвидности полностью соответствует нормальному значению;
- коэффициент покрытия инвестиций имеет хорошее значение (доля собственного капитала и долгосрочных обязательств составляет 86% от общего капитала организации);
- абсолютная финансовая устойчивость по величине излишка собственных оборотных средств.

В ходе анализа были получены следующие положительные показатели финансового положения и результатов деятельности организации:

- коэффициент автономии неоправданно высок (0,86);
- чистые активы превышают уставный капитал, однако за весь анализируемый период произошло снижение их величины;
- прибыль от финансово-хозяйственной деятельности за 2025 год составила 116 тыс. руб.

С негативной стороны результаты деятельности организации характеризуют следующие показатели:

- низкая рентабельность активов (0,8% за последний год);
- значительное падение прибыльности продаж (-10 процентных пункта от рентабельности за аналогичный период года, предшествующего отчетному, равной 10,2%);
- значительная отрицательная динамика прибыли до процентов к уплате и налогообложения (ЕБИТ) на рубль выручки организации (-11,5 коп. от данного показателя рентабельности за аналогичный период года, предшествующего отчетному).

Показателем, имеющим значение на границе норматива, является следующий – за 2025 год получена прибыль от продаж (255 тыс. руб.), но наблюдалась ее отрицательная динамика по сравнению с аналогичным периодом прошлого года (-13 545 тыс. руб.).

В ходе анализа был получен лишь один показатель, имеющий критическое значение – отрицательное изменение собственного капитала относительно общего изменения активов организации.

Приведенный анализ свидетельствует о хорошем финансовом состоянии организации, ее способности как минимум в краткосрочной перспективе отвечать по своим обязательствам. Организации с подобными финансовыми показателями относятся к категории заемщиков с хорошей кредитоспособностью.