

Пояснения к бухгалтерскому балансу и отчету о финансовых результатах

3. Нематериальные активы

3.1. Наличие и движение нематериальных активов

Наименование показателя	Период	На начало года		поступило	Изменения за период								На конец периода	
		первоначальная (переоцененная) стоимость	накопленные амортизация и обесценение		списано		амортизация	обесценение	переоценка		переклассифицировано		первоначальная (переоцененная) стоимость	накопленные амортизация и обесценение
					первоначальная (переоцененная) стоимость	накопленные амортизация и обесценение			первоначальная (переоцененная) стоимость	накопленная амортизация	первоначальная (переоцененная) стоимость	накопленные амортизация и обесценение		
Нематериальные активы - всего	За 2025 г.	-	-	-	-	-	-	-	-	-	-	-	-	-
	За 2024 г.	-	-	-	-	-	-	-	-	-	-	-	-	-

3.2. Нематериальные активы, созданные организацией

Наименование показателя	Период	На начало года		поступило	Изменения за период								На конец периода	
		первоначальная (переоцененная) стоимость	накопленные амортизация и обесценение		списано		амортизация	обесценение	переоценка		переклассифицировано		первоначальная (переоцененная) стоимость	накопленные амортизация и обесценение
					первоначальная (переоцененная) стоимость	накопленные амортизация и обесценение			первоначальная (переоцененная) стоимость	накопленная амортизация	первоначальная (переоцененная) стоимость	накопленные амортизация и обесценение		
Нематериальные активы, созданные организацией - всего	За 2025 г.	-	-	-	-	-	-	-	-	-	-	-	-	-
	За 2024 г.	-	-	-	-	-	-	-	-	-	-	-	-	-

3.3. Амортизируемые и неамортизируемые нематериальные активы

Наименование показателя	На 31 декабря 2025 г.	На 31 декабря 2024 г.	На 31 декабря 2023 г.
Амортизируемые нематериальные активы - всего	-	-	-
Неамортизируемые нематериальные активы - всего	-	-	-

3.4. Нематериальные активы, в отношении которых имеются ограничения имущественных прав

Наименование показателя	На 31 декабря 2025 г.	На 31 декабря 2024 г.	На 31 декабря 2023 г.
Нематериальные активы, находящиеся в залоге, - всего	-	-	-
Нематериальные активы, в отношении которых имеются ограничения по иным основаниям, - всего	-	-	-


3.5. Капитальные вложения в нематериальные активы

Наименование показателя	Период	На начало года		Изменения за период					На конец периода	
		фактические затраты	накопленное обесценение	затраты	обесценение	списано	принято к учету в качестве нематериальных активов	фактические затраты	накопленное обесценение	
Капитальные вложения на приобретение нематериальных активов - всего	За 2025 г.	-	-	-	-	-	-	-	-	
	За 2024 г.	-	-	-	-	-	-	-	-	
Капитальные вложения на создание нематериальных активов - всего	За 2025 г.	-	-	-	-	-	-	-	-	
	За 2024 г.	-	-	-	-	-	-	-	-	
Капитальные вложения на улучшение нематериальных активов - всего	За 2025 г.	-	-	-	-	-	-	-	-	
	За 2024 г.	-	-	-	-	-	-	-	-	

3.6. Права на результаты интеллектуальной деятельности, средства индивидуализации, учитываемые на забалансовых счетах

Наименование показателя	Период	На начало года	Изменения за период		На конец периода	
			затраты	списано	по фактическим затратам	по рыночной стоимости (при наличии)
Средства индивидуализации, создаваемые собственными силами организации - всего	За 2025 г.	-	-	-	-	-
	За 2024 г.	-	-	-	-	-
Права на результаты интеллектуальной деятельности, средства индивидуализации, не отвечающие признакам нематериального актива - всего	За 2025 г.	-	-	-	-	-
	За 2024 г.	-	-	-	-	-

Директор _____
(наименование должности)


(подпись)

Михляев Артём Константинович _____
(расшифровка подписи)

12 марта 2026 г.

4. Основные средства

4.1. Наличие и движение основных средств

Наименование показателя	Период	На начало года		поступило	Изменения за период								На конец периода	
		первоначальная (переоцененная) стоимость	накопленные амортизация и обесценение		списано			переоценка		переклассифицировано		первоначальная (переоцененная) стоимость	накопленные амортизация и обесценение	
					первоначальная (переоцененная) стоимость	накопленные амортизация и обесценение	амортизация	обесценение	первоначальная (переоцененная) стоимость	накопленная амортизация	первоначальная (переоцененная) стоимость			накопленные амортизация и обесценение
Основные средства (за исключением инвестиционной недвижимости) - всего	За 2025 г.	50 815	(24 642)	3 660	(3 660)	-	(1 215)	-	-	-	-	-	50 815	(25 857)
	За 2024 г.	25 417	(2 307)	-	(778)	778	(1 128)	-	-	-	-	-	50 815	(24 642)
в том числе:														
Здания	За 2025 г.	24 831	(3 084)	-	-	-	(827)	-	-	-	-	-	24 831	(3 912)
	За 2024 г.	20 217	(1 885)	-	-	-	(776)	-	-	-	-	-	24 831	(3 084)
Машины и оборудование (кроме офисного)	За 2025 г.	2 602	(1 972)	-	-	-	(290)	-	-	-	-	-	2 602	(2 262)
	За 2024 г.	1 075	(155)	-	(778)	778	(290)	-	-	-	-	-	2 602	(1 972)
Офисное оборудование	За 2025 г.	465	(328)	-	-	-	(98)	-	-	-	-	-	465	(427)
	За 2024 г.	465	(169)	-	-	-	(160)	-	-	-	-	-	465	(328)
Транспортные средства	За 2025 г.	19 257	(19 257)	-	-	-	-	-	-	-	-	-	19 257	(19 257)
	За 2024 г.	-	(98)	-	-	-	98	-	-	-	-	-	19 257	(19 257)
Земельные участки	За 2025 г.	3 660	-	-	-	-	-	-	-	-	-	-	3 660	-
	За 2024 г.	3 660	-	-	-	-	-	-	-	-	-	-	3 660	-
Инвестиционная недвижимость	За 2025 г.	-	-	-	-	-	-	-	-	-	-	-	-	-
всего	За 2024 г.	-	-	-	-	-	-	-	-	-	-	-	-	-

4.2. Наличие и движение прав пользования активами

Наименование показателя	Период	На начало года		Изменения за период						На конец периода		
		фактическая (переоцененная) стоимость	накопленные амортизация и обесценение	поступило (с учетом пересмотра фактической стоимости)	списано (с учетом пересмотра фактической стоимости)		амортизация	обесценение	переоценка		фактическая (переоцененная) стоимость	накопленные амортизация и обесценение
					фактическая (переоцененная) стоимость	накопленные амортизация и обесценение			фактическая (переоцененная) стоимость	накопленная амортизация		
Права пользования активами - всего	За 2025 г.	31 410	(6 767)	6 125	-	-	(12 109)	-	-	-	37 536	(18 876)
	За 2024 г.	42 343	(20 607)	15 243	-	-	(8 144)	-	-	-	31 410	(6 767)
в том числе:												
Здания	За 2025 г.	-	-	-	-	-	-	-	-	-	-	-
	За 2024 г.	4 614	(372)	-	-	-	(51)	-	-	-	-	-
Машины и оборудование (кроме офисного)	За 2025 г.	-	-	-	-	-	-	-	-	-	-	-
	За 2024 г.	2 304	(2 304)	-	-	-	-	-	-	-	-	-
Транспортные средства	За 2025 г.	31 410	(6 767)	6 125	-	-	(12 109)	-	-	-	37 536	(18 876)
	За 2024 г.	35 425	(17 931)	15 243	-	-	(8 093)	-	-	-	31 410	(6 767)

4.3. Амортизируемые и неамортизируемые основные средства

Наименование показателя	На 31 декабря 2025 г.	На 31 декабря 2024 г.	На 31 декабря 2023 г.
Амортизируемые основные средства - всего	39 957	47 156	41 283
в том числе:			
Здания	20 919	21 747	22 574
Машины и оборудование (кроме офисного)	340	630	920
Офисное оборудование	38	136	296
Транспортные средства	18 659	24 643	17 493
Неамортизируемые основные средства - всего	3 660	3 660	3 562
в том числе:			
используемые для реализации законодательства Российской Федерации о мобилизационной подготовке и мобилизации, которые законсервированы	-	-	-
основные средства, потребительские свойства которых с течением времени не изменяются			
Земельные участки	3 660	3 660	3 660
Транспортные средства	-	-	(98)
инвестиционная недвижимость, оцениваемая по переоцененной стоимости	-	-	-

4.4. Основные средства, в отношении которых имеются ограничения использования

Наименование показателя	На 31 декабря 2025 г.	На 31 декабря 2024 г.	На 31 декабря 2023 г.
Основные средства, пригодные для использования, но не используемые, (когда это не связано с сезонными особенностями деятельности организации) - всего	-	-	-
Основные средства, предоставленные за плату во временное пользование - всего	-	-	-
Основные средства, в отношении использования которых имеются ограничения имущественных прав организации, - всего	20 644	21 318	20 688

4.5. Капитальные вложения в основные средства (за исключением инвестиционной недвижимости)

	На начало года	Изменения за период	На конец периода
--	----------------	---------------------	------------------


Наименование показателя	Период	На начало года		Изменения за период				На конец периода	
		фактические затраты	накопленное обесценение	затраты	обесценение	списано	принято к учету в качестве основных средств	фактические затраты	накопленное обесценение
Капитальные вложения на приобретение основных средств - всего	За 2025 г.	-	-	6 125	-	-	(6 125)	-	-
	За 2024 г.	-	-	15 243	-	-	(15 243)	-	-
в том числе:									
Транспортные средства	За 2025 г.	-	-	6 125	-	-	(6 125)	-	-
	За 2024 г.	-	-	15 243	-	-	(15 243)	-	-
Капитальные вложения на создание основных средств - всего	За 2025 г.	-	-	-	-	-	-	-	-
	За 2024 г.	-	-	-	-	-	-	-	-
Капитальные вложения на улучшение и восстановление основных средств - всего	За 2025 г.	-	-	-	-	-	-	-	-
	За 2024 г.	-	-	-	-	-	-	-	-

4.6. Капитальные вложения в инвестиционную недвижимость

Наименование показателя	Период	На начало года		Изменения за период				На конец периода	
		фактические затраты	накопленное обесценение	затраты	обесценение	списано	принято к учету в качестве инвестиционной недвижимости	фактические затраты	накопленное обесценение
Капитальные вложения на приобретение инвестиционной недвижимости - всего	За 2025 г.	-	-	-	-	-	-	-	-
	За 2024 г.	-	-	-	-	-	-	-	-
Капитальные вложения на создание инвестиционной недвижимости - всего	За 2025 г.	-	-	-	-	-	-	-	-
	За 2024 г.	-	-	-	-	-	-	-	-
Капитальные вложения на улучшение и восстановление инвестиционной недвижимости - всего	За 2025 г.	-	-	-	-	-	-	-	-
	За 2024 г.	-	-	-	-	-	-	-	-

Директор

(наименование должности)



(подпись)

Михляев Артём Константинович

(расшифровка подписи)

12 марта 2026 г.

5. Финансовые вложения

5.1. Наличие и движение финансовых вложений


Наименование показателя	Период	На начало года		поступило	Изменения за период					На конец периода	
		первоначальная стоимость	накопленная корректировка		списано		проценты (включая доведение первоначальной стоимости до номинальной)	текущей рыночной стоимости/резерва под обесценение	переклассифицировано	первоначальная стоимость	накопленная корректировка
					первоначальная стоимость	накопленная корректировка					
Долгосрочные финансовые вложения - всего	3а 2025 г.	17 888	-	8 128	-	-	-	-	-	26 016	-
	3а 2024 г.	18 409	-	26 495	-	-	-	-	-	44 904	-
в том числе: Вклады по договору ДДУ	3а 2025 г.	17 888	-	8 128	-	-	-	-	-	26 016	-
	3а 2024 г.	18 409	-	26 495	-	-	-	-	-	44 904	-
Краткосрочные финансовые вложения - всего	3а 2025 г.	52 716	-	840 278	(869 303)	-	-	-	-	23 691	-
	3а 2024 г.	-	-	162 700	(137 000)	-	-	-	-	25 700	-
в том числе: Вклады по договору ДДУ	3а 2025 г.	27 016	-	2 869	(14 294)	-	-	-	-	15 591	-
	3а 2024 г.	-	-	-	-	-	-	-	-	-	-
Депозитные счета	3а 2025 г.	25 700	-	837 409	(855 009)	-	-	-	-	8 100	-
	3а 2024 г.	-	-	162 700	(137 000)	-	-	-	-	25 700	-
Итого	3а 2025 г.	70 604	-	848 406	(869 303)	-	-	-	-	49 707	-
	3а 2024 г.	18 409	-	189 195	(137 000)	-	-	-	-	70 604	-

5.2. Иное использование финансовых вложений

Наименование показателя	На 31 декабря 2025 г.	На 31 декабря 2024 г.	На 31 декабря 2023 г.
Финансовые вложения, находящиеся в залоге, - всего	-	-	-
Финансовые вложения, переданные третьим лицам (кроме продажи), - всего	-	-	-
Иное использование финансовых вложений	-	-	-

Директор

(наименование должности)


(подпись)

Михляев Артём Константинович

(расшифровка подписи)

12 марта 2026 г.

6. Запасы

6.1. Наличие и движение запасов

Наименование показателя	Период	На начало года		Изменения за период					На конец периода		
		фактическая себестоимость	резерв под обесценение	затраты	списано		резерв под обесценение	изменения видов запасов		фактическая себестоимость	резерв под обесценение
					фактическая себестоимость	резерв под обесценение		фактическая себестоимость	резерв под обесценение		
Запасы - всего	За 2025 г.	222 438	-	856 374	(836 964)	-	-	X	X	241 848	-
	За 2024 г.	128 277	-	931 193	(837 031)	-	-	X	X	222 438	-
в том числе: Сырье и материалы	За 2025 г.	37 350	-	390 881	(10 574)	-	-	(417 657)	-	-	-
	За 2024 г.	5 390	-	323 162	(64 792)	-	-	(226 410)	-	37 350	-
Готовая продукция	За 2025 г.	-	-	30	(23 478)	-	-	23 448	-	-	-
	За 2024 г.	-	-	36	(49 626)	-	-	49 591	-	-	-
Товары	За 2025 г.	57 803	-	218 854	(181 272)	-	-	(43 657)	-	51 728	-
	За 2024 г.	65 559	-	359 117	(289 896)	-	-	(76 977)	-	57 803	-
Затраты на доставку товаров до складов организации	За 2025 г.	1 872	-	3 594	(4 156)	-	-	-	-	1 309	-
	За 2024 г.	582	-	6 495	(5 205)	-	-	-	-	1 872	-
Незавершенное производство	За 2025 г.	125 413	-	243 015	(617 484)	-	-	437 866	-	188 811	-
	За 2024 г.	56 746	-	242 383	(427 511)	-	-	253 796	-	125 413	-

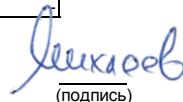
6.2. Запасы, в отношении которых имеются ограничения имущественных прав

Наименование показателя	На 31 декабря 2025 г.	На 31 декабря 2024 г.	На 31 декабря 2023 г.
Запасы, находящиеся в пути, - всего	-	-	-
Запасы, находящиеся в залоге, - всего	-	-	-

Директор

(наименование должности)

12 марта 2026 г.


(подпись)

Михляев Артём Константинович

(расшифровка подписи)

7. Дебиторская задолженность


7.1. Наличие и движение дебиторской задолженности

Наименование показателя	Период	На начало года		Изменения за период (за минусом дебиторской задолженности, поступившей и погашенной (списанной) в одном отчетном периоде)						На конец периода		
		по условиям договора	резерв по сомнительным долгам	поступило		списано			переклассифицировано	по условиям договора	резерв по сомнительным долгам	
				в результате фактов хозяйственной жизни (по условиям договора)	проценты, штрафы и иные начисления	погашено	на расходы	восстановление резерва				
Долгосрочная дебиторская задолженность - всего	За 2025 г.	-	-	-	-	-	-	-	-	-	-	-
	За 2024 г.	-	-	-	-	-	-	-	-	-	-	-
Краткосрочная дебиторская задолженность - всего	За 2025 г.	192 942	-	269 881	605	(211 737)	(2 372)	-	-	247 557	(1 724)	-
	За 2024 г.	103 196	-	199 313	1 397	(107 061)	(3 903)	-	-	192 942	-	-
в том числе:												
Расчеты с поставщиками и подрядчиками	За 2025 г.	112 455	-	85 861	-	(124 173)	(4)	-	-	74 139	-	-
	За 2024 г.	12 063	-	112 443	-	(11 939)	(111)	-	-	112 455	-	-
Расчеты с покупателями и заказчиками	За 2025 г.	68 801	-	39 468	-	(57 931)	(334)	-	-	50 004	(1 724)	-
	За 2024 г.	85 447	-	67 066	-	(82 493)	(1 218)	-	-	68 801	-	-
Расчеты с прочими поставщиками и подрядчиками	За 2025 г.	2 878	-	2 179	-	(2 613)	(211)	-	-	2 233	-	-
	За 2024 г.	2 121	-	2 294	-	682	(2 219)	-	-	2 878	-	-
Расчеты с прочими покупателями и заказчиками	За 2025 г.	547	-	54 998	40	(534)	-	-	-	55 051	-	-
	За 2024 г.	141	-	417	-	(11)	(1)	-	-	547	-	-
Расчеты с разными дебиторами и кредиторами	За 2025 г.	4 820	-	83 791	565	(21 223)	(1 823)	-	-	66 130	-	-
	За 2024 г.	1 938	-	12 300	1 397	(10 461)	(354)	-	-	4 820	-	-
Расчеты по налогам и сборам	За 2025 г.	-	-	-	-	-	-	-	-	-	-	-
	За 2024 г.	2	-	-	-	(2)	-	-	-	-	-	-
Расчеты по ЕНС	За 2025 г.	-	-	-	-	-	-	-	-	-	-	-
	За 2024 г.	875	-	-	-	(875)	-	-	-	-	-	-
Расчеты по социальному страхованию и обеспечению	За 2025 г.	-	-	-	-	-	-	-	-	-	-	-
	За 2024 г.	11	-	-	-	(11)	-	-	-	-	-	-
Расчеты с персоналом по оплате труда	За 2025 г.	-	-	-	-	-	-	-	-	-	-	-
	За 2024 г.	3	-	-	-	(3)	-	-	-	-	-	-
Расчеты с персоналом по прочим операциям	За 2025 г.	-	-	-	-	-	-	-	-	-	-	-
	За 2024 г.	519	-	-	-	(519)	-	-	-	-	-	-
Расходы будущих периодов	За 2025 г.	2 415	-	3 896	-	(4 237)	-	-	-	2 074	-	-
	За 2024 г.	77	-	3 768	-	(1 430)	-	-	-	2 415	-	-
Расчеты с факторинговыми компаниями	За 2025 г.	1 026	-	-	-	(1 026)	-	-	-	-	-	-
	За 2024 г.	-	-	1 026	-	-	-	-	-	1 026	-	-
Итого	За 2025 г.	192 942	-	269 881	605	(211 737)	(2 372)	-	X	247 557	(1 724)	-
	За 2024 г.	103 196	-	199 313	1 397	(107 061)	(3 903)	-	X	192 942	-	-

7.2. Просроченная дебиторская задолженность

Наименование показателя	На 31 декабря 2025 г.		На 31 декабря 2024 г.		На 31 декабря 2023 г.	
	по условиям договора	балансовая стоимость	по условиям договора	балансовая стоимость	по условиям договора	балансовая стоимость
Всего	3 448	3 448	-	-	-	-
в том числе:						
Расчеты с поставщиками и подрядчиками	3 448	3 448	-	-	-	-
Расчеты с покупателями и заказчиками	-	-	-	-	-	-
Расчеты с разными дебиторами и кредиторами	-	-	-	-	-	-

 Директор
 (наименование должности)


 (подпись)

 Михляев Артём Константинович
 (расшифровка подписи)

12 марта 2026 г.

8. Обязательства

8.1. Наличие и движение обязательств (за исключением оценочных обязательств)

Наименование показателя	Период	На начало года	Изменения за период (за минусом обязательств, поступивших и списанных в одном отчетном периоде)					На конец периода
			поступило		списано		переклассифицировано	
			в результате фактов хозяйственной жизни (по условиям договора)	проценты, штрафы и иные начисления	погашено	на доходы		
Долгосрочные обязательства - всего	За 2025 г.	21 607	234 726	60 942	(85 283)	-	231 992	
	За 2024 г.	15 265	-	-	-	-	-	
в том числе: Расчеты по аренде	За 2025 г.	21 607	4 361	-	(10 894)	-	15 074	
	За 2024 г.	15 265	11 642	-	(5 299)	-	21 607	
Долгосрочные кредиты	За 2025 г.	-	230 364	-	(13 447)	-	216 917	
	За 2024 г.	-	-	-	-	-	-	
Проценты по займам и кредитам	За 2025 г.	-	-	60 942	(60 942)	-	-	
	За 2024 г.	-	-	-	-	-	-	
Краткосрочные обязательства - всего	За 2025 г.	484 032	317 134	60	(432 161)	(39 208)	329 857	
	За 2024 г.	289 991	301 707	135	(647 490)	(61)	484 032	
в том числе: Расчеты с поставщиками и подрядчиками	За 2025 г.	47 223	83 370	60	(40 114)	-	90 539	
	За 2024 г.	49 537	46 907	97	(49 318)	-	47 223	
Расчеты с покупателями и заказчиками	За 2025 г.	201 686	220 149	-	(159 882)	(39 127)	222 826	
	За 2024 г.	76 250	182 140	4	(56 708)	-	201 686	
Расчеты с прочими поставщиками и подрядчиками	За 2025 г.	1 871	503	-	(1 485)	(81)	809	
	За 2024 г.	897	1 443	-	(469)	-	1 871	
Расчеты с прочими покупателями и заказчиками	За 2025 г.	-	-	-	-	-	-	
	За 2024 г.	86	-	-	(25)	(61)	-	
Краткосрочные кредиты	За 2025 г.	230 364	-	-	(230 364)	-	-	
	За 2024 г.	159 734	70 630	-	-	-	230 364	
Проценты по займам и кредитам	За 2025 г.	-	-	-	-	-	-	
	За 2024 г.	-	-	33 844	(33 844)	-	-	
Расчеты по налогам и сборам	За 2025 г.	681	617	-	(107)	-	1 191	
	За 2024 г.	774	136	-	(230)	-	681	
Расчеты по НДС, не отраженные на ЕНС	За 2025 г.	1 287	10 010	-	-	-	11 297	
	За 2024 г.	2 189	-	-	(903)	-	1 287	
Расчеты по ЕНС	За 2025 г.	180	2 467	-	-	-	2 647	
	За 2024 г.	-	180	-	-	-	180	
Расчеты по социальному страхованию и обеспечению	За 2025 г.	538	-	-	(7)	-	531	
	За 2024 г.	471	68	-	(1)	-	538	
Расчеты с персоналом по оплате труда	За 2025 г.	201	17	-	(201)	-	17	
	За 2024 г.	-	201	-	-	-	201	
Расчеты с подотчетными лицами	За 2025 г.	-	-	-	-	-	-	
	За 2024 г.	53	-	-	(53)	-	-	
Итого	За 2025 г.	505 639	551 860	61 002	(517 444)	(39 208)	561 849	
	За 2024 г.	305 256	301 707	135	(647 490)	(61)	484 032	


8.2. Просроченные обязательства (за исключением оценочных обязательств)

Наименование показателя	На 31 декабря 2025 г.	На 31 декабря 2024 г.	На 31 декабря 2023 г.
Всего	-	-	-

8.3. Оценочные обязательства

Наименование показателя	Период	На начало года	Изменения за период			На конец периода
			признано	списано		
				погашено	как избыточная сумма	
Оценочные обязательства - всего	За 2025 г.	-	1 024	-	-	1 024
	За 2024 г.	-	-	-	-	-
в том числе: Резерв ежегодных отпусков	За 2025 г.	-	1 024	-	-	1 024
	За 2024 г.	-	-	-	-	-

Директор
(наименование должности)


(подпись)


Михляев Артём Константинович
(расшифровка подписи)

12 марта 2026 г.

9. Обеспечения обязательств

Наименование показателя	На 31 декабря 2025 г.	На 31 декабря 2024 г.	На 31 декабря 2023 г.
Полученные - всего	390 164	237 120	175 377
Выданные - всего	-	-	-

Директор




(Михляев Артём Константинович)
/расшифровка подписи/

12 марта 2026 года

10. Расходы по обычным видам деятельности

Наименование показателя	За 2025 г.	За 2024 г.
Материальные затраты	708 469	530 596
Затраты на оплату труда	24 002	22 929
Отчисления на социальные нужды	6 770	5 962
Амортизация	13 206	9 155
Прочие затраты	105 697	189 787
Итого по элементам	858 144	758 428
Изменение остатков (прирост [-], уменьшение [+]): незавершенного производства, готовой продукции	715	(2 655)
Итого расходы по обычным видам деятельности	858 859	755 773

Директор



(Михляев Артём Константинович)
/расшифровка подписи/

12 марта 2026 года