

Пояснительная записка к бухгалтерской отчетности

1. Сведения об организации

Наименование юридического лица:

ОБЩЕСТВО С ОГРАНИЧЕННОЙ ОТВЕТСТВЕННОСТЬЮ "РАССВЕТ"

Идентификационный номер налогоплательщика (ИНН): 7453347236

Код причины постановки на учет (КПП): 745301001

Основным видом деятельности, который является преобладающим и имеет приоритетное значение для организации, является деятельность ресторанов и услуги по доставке продуктов питания (ОКВЭД 56.10).

2. Анализ финансового положения

2.1. Структура имущества и источники его формирования

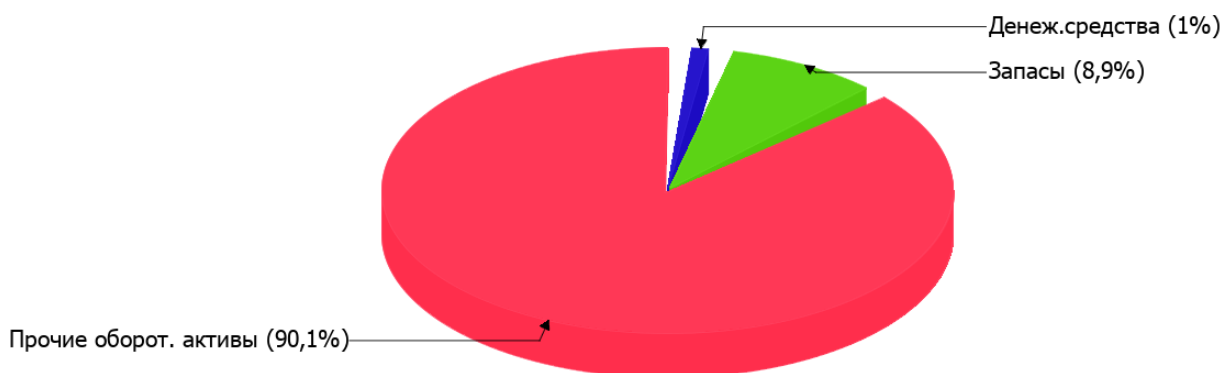
Показатель	Значение показателя				Изменение за анализируемый период	
	в тыс. руб.		в % к валюте баланса		тыс. руб. (гр.3- гр.2)	± % ((гр.3- гр.2) : гр.2)
	31.12.2024	31.12.2025	на начало анализируемого периода (31.12.2024)	на конец анализируемого периода (31.12.2025)		
Актив						
Внеоборотные активы	–	–	–	–	–	–
Оборотные	458	697	100	100	+239	+52,2
Пассив						
Собственный капитал	79	78	17,2	11,2	-1	-1,3
Долгосрочные обязательства	90	381	19,7	54,7	+291	+4,2 раза
Краткосрочные обязательства	289	238	63,1	34,1	-51	-17,6
Валюта баланса	458	697	100	100	+239	+52,2

* Без доходов будущих периодов, включенных в собственный капитал.

Активы на 31.12.2025 характеризуются отсутствием внеоборотных средств при 100% текущих активов. Активы организации в течение анализируемого периода увеличились на 239 тыс. руб. (на 52,2%). Хотя имел место значительный рост активов, собственный капитал уменьшился на 1,3%, что негативно характеризует динамику изменения имущественного положения организации.

Структура активов организации в разрезе основных групп представлена ниже на диаграмме:

Структура активов организации на 31 декабря 2025 г.



Рост активов организации связан с ростом показателя по строке "финансовые и другие оборотные активы" на 247 тыс. руб. (или 100% вклада в прирост активов).

Одновременно, в пассиве баланса прирост наблюдается по строкам:

- долгосрочные заемные средства – 291 тыс. руб. (64,1%)
- краткосрочные заемные средства – 163 тыс. руб. (35,9%)

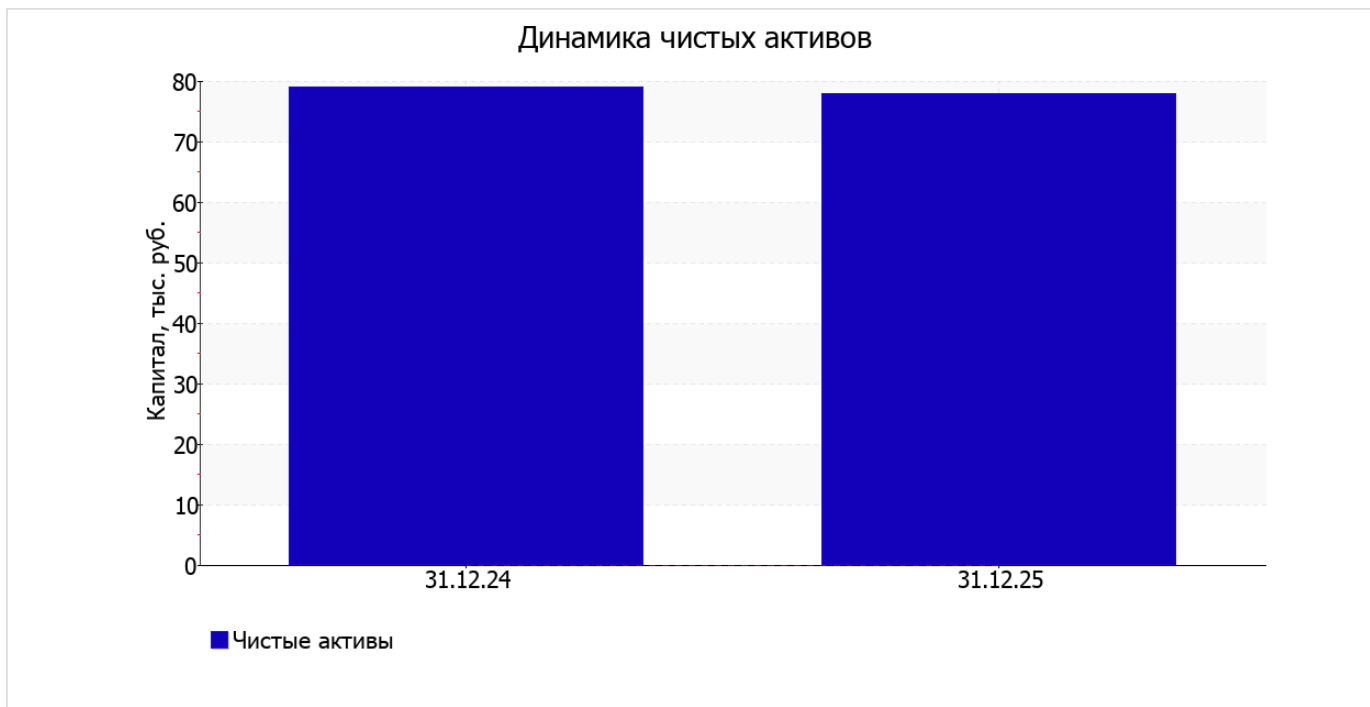
Среди отрицательно изменившихся статей баланса можно выделить "денежные средства и денежные эквиваленты" в активе и "краткосрочная кредиторская задолженность" в пассиве (-8 тыс. руб. и -214 тыс. руб. соответственно).

на 31 декабря 2025 г. собственный капитал организации составил 78 тыс. руб. Это незначительно меньше, чем на начало анализируемого периода (31.12.2024).

2.2. Оценка стоимости чистых активов организации

Показатель	Значение показателя				Изменение	
	в тыс. руб.		в % к валюте баланса		тыс. руб. (гр.3-гр.2)	± % ((гр.3-гр.2) : гр.2)
	31.12.2024	31.12.2025	на начало анализируемого периода (31.12.2024)	на конец анализируемого периода (31.12.2025)		
1. Чистые активы	79	78	17,2	11,2	-1	-1,3

Имеющаяся величина чистых активов положительно характеризует финансовое положение, полностью удовлетворяя требованиям нормативных актов к величине чистых активов организации. Однако, определив текущее состояние показателя, следует отметить снижение чистых активов на 1,3% за весь рассматриваемый период. Ниже на графике представлено изменение чистых активов организации.



2.3. Анализ финансовой устойчивости организации

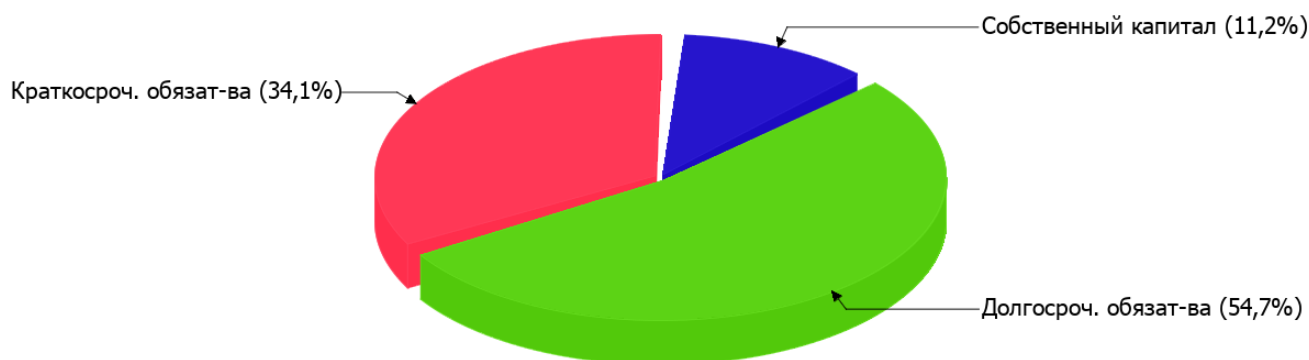
2.3.1. Основные показатели финансовой устойчивости организации

Показатель	Значение показателя		Изменение показателя (гр.3-гр.2)	Описание показателя и его нормативное значение
	31.12.2024	31.12.2025		
Коэффициент автономии	0,17	0,11	-0,06	Отношение собственного капитала к общей сумме капитала. нормальное значение: не менее 0,45 (оптимальное 0,55-0,7).
Коэффициент обеспеченности собственными оборотными средствами	0,17	0,11	-0,06	Отношение собственных оборотных средств к оборотным активам. нормальное значение: не менее 0,1.
Коэффициент покрытия инвестиций	0,37	0,66	+0,29	Отношение собственного капитала и долгосрочных обязательств к общей сумме капитала. нормальное значение: 0,75 и более.
Коэффициент обеспеченности запасов	1,27	1,26	-0,01	Отношение собственных оборотных средств к стоимости запасов. нормальное значение: 0,5 и более.
Коэффициент краткосрочной задолженности	0,76	0,38	-0,38	Отношение краткосрочной задолженности к общей сумме задолженности.

Коэффициент автономии организации на последний день анализируемого периода составил **0,11**. Полученное значение показывает, что ввиду недостатка собственного капитала (**11%** от общего капитала) организация в значительной степени зависит от кредиторов. коэффициент автономии уменьшился за весь рассматриваемый период на **0,06**.

На диаграмме ниже наглядно представлена структура капитала организации:

Структура капитала организации на 31 декабря 2025 г.



на 31 декабря 2025 г. коэффициент обеспеченности собственными оборотными средствами равнялся **0,11**, что значительно (на **0,06**) меньше, чем на 31 декабря 2024 г. значение коэффициента на 31.12.2025 можно характеризовать как хорошее.

за весь рассматриваемый период имело место очень сильное – с **0,37** до **0,66** (на **0,29**) – повышение коэффициента покрытия инвестиций. Значение коэффициента на 31.12.2025 ниже нормативного значения (доля собственного капитала и долгосрочных обязательств в общей сумме капитала организации составляет только **66%**).

за последний год имело место незначительное, на **0,01**, снижение коэффициента обеспеченности материальных запасов – до **1,26**. по состоянию на 31.12.2025 значение коэффициента обеспеченности материальных запасов можно характеризовать как вполне соответствующее нормальному.

По коэффициенту краткосрочной задолженности видно, что на 31.12.2025 доля краткосрочной задолженности в общих долгах организации составляет **38,4%**. При этом за год доля краткосрочной задолженности уменьшилась на **37,8%**.

2.4. Ликвидность

Показатель ликвидности	Значение показателя		Изменение показателя (гр.3 - гр.2)	Расчет, рекомендованное значение
	31.12.2024	31.12.2025		
Коэффициент текущей (общей) ликвидности	1,58	2,93	+1,35	Отношение текущих активов к краткосрочным обязательствам. нормальное значение для данной отрасли: не менее 1,9.
Коэффициент абсолютной ликвидности	0,05	0,03	-0,02	Отношение денежных средств и их эквивалентов к краткосрочным обязательствам. нормальное значение для данной отрасли: 0,25 и более.

[На конец периода] значение коэффициента текущей ликвидности (**2,93**) соответствует норме. [За весь период] коэффициент вырос на **1,35**.

При норме 0,25 значение коэффициента абсолютной ликвидности составило **0,03**. Более того следует отметить отрицательную динамику показателя – в течение анализируемого периода коэффициент абсолютной ликвидности снизился на **-0,02**.

3. Анализ эффективности деятельности организации

3.1. Обзор результатов деятельности

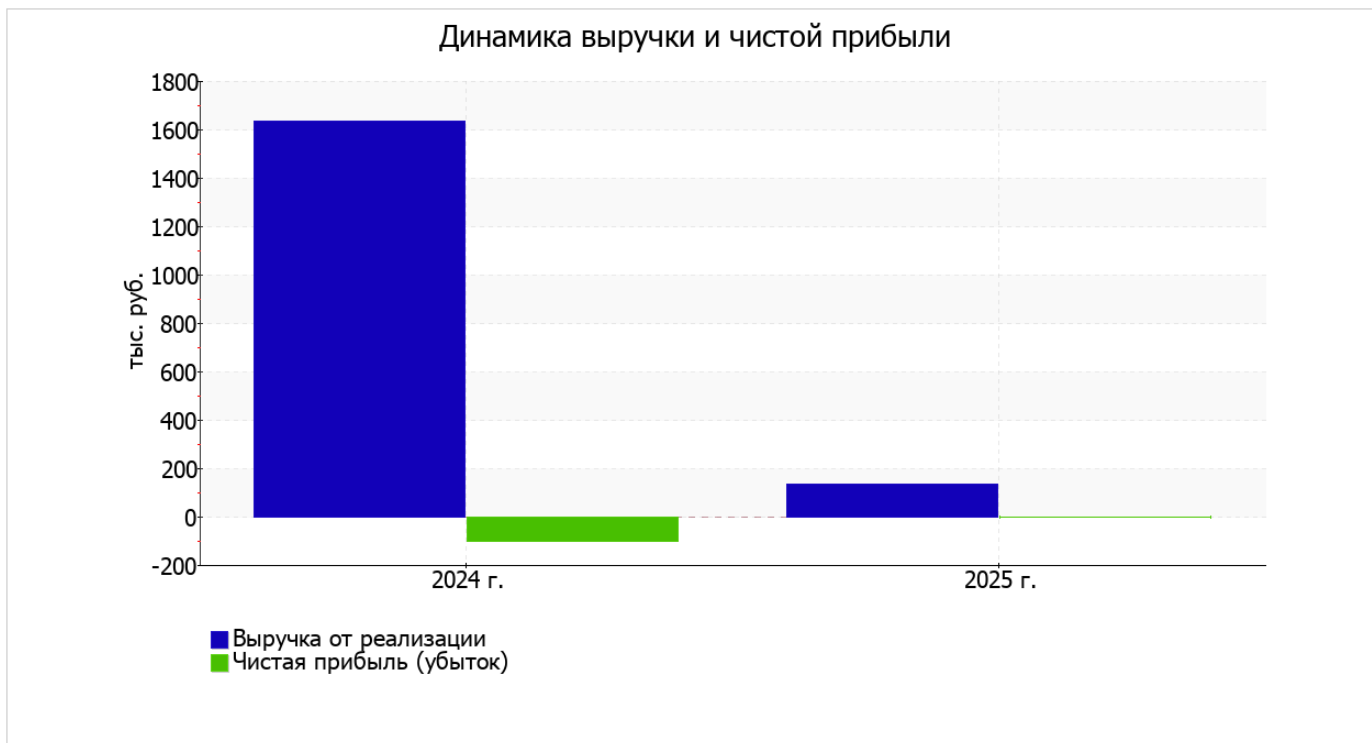
В приведенной ниже таблице обобщены основные финансовые результаты деятельности ОБЩЕСТВО С ОГРАНИЧЕННОЙ ОТВЕТСТВЕННОСТЬЮ "РАССВЕТ" за последний год и аналогичный период прошлого года.

По данным "Отчета о финансовых результатах" за последний год организация получила убыток от продаж в размере 46 тыс. руб., что равняется 34,8% от выручки. В прошлом периоде, напротив, была получена прибыль в сумме 35 тыс. руб.

По сравнению с прошлым периодом в текущем уменьшилась как выручка от продаж, так и расходы по обычной деятельности (на 1 500 и 1 419 тыс. руб. соответственно). Причем в процентном отношении изменение выручки (-91,9%) опережает изменение расходов (-88,9%)

Показатель	Значение показателя, тыс. руб.		Изменение показателя		Средне- годовая величина, тыс. руб.
	2024 г.	2025 г.	тыс. руб. (гр.3 - гр.2)	± % ((3-2) : 2)	
1. Выручка	1 632	132	-1 500	-91,9	882
2. Расходы по обычным видам деятельности	1 597	178	-1 419	-88,9	888
3. Прибыль (убыток) от продаж (1-2)	35	-46	-81	↓	-6
4. Прочие доходы и расходы, кроме процентов к уплате	-119	46	+165	↑	-37
5. ЕВИТ (прибыль до уплаты процентов и налогов) (3+4)	-84	-	+84	↑	-42
6. Проценты к уплате	-	-	-	-	-
7. Налоги на прибыль (доходы)	16	1	-15	-93,8	9
8. Чистая прибыль (убыток) (5-6-7)	-100	-1	+99	↑	-51

Ниже на графике наглядно представлено изменение выручки и прибыли ОБЩЕСТВО С ОГРАНИЧЕННОЙ ОТВЕТСТВЕННОСТЬЮ "РАССВЕТ" в течение всего анализируемого периода.

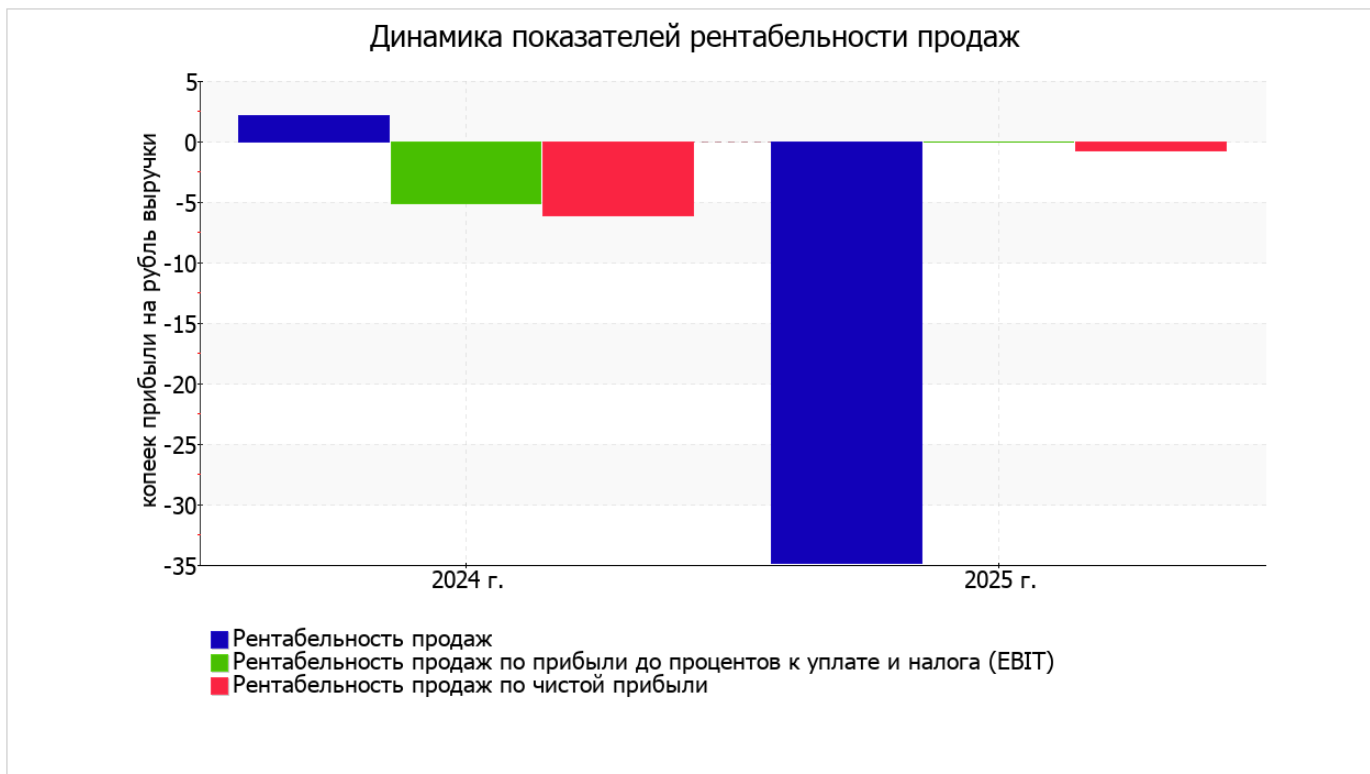


3.2. Анализ рентабельности

Показатели рентабельности	Значения показателя (в %, или в копейках с рубля)		Изменение показателя	
	2024 г.	2025 г.	коп., (гр.3 - гр.2)	± % ((3-2) : 2)
1. Рентабельность продаж (величина прибыли от продаж в каждом рубле выручки). нормальное значение для данной отрасли: 8% и более.	2,1	-34,8	-36,9	↓
2. Рентабельность продаж по ЕВІТ (величина прибыли от продаж до уплаты процентов и налогов в каждом рубле выручки).	-5,1	-	+5,1	↑
3. Рентабельность продаж по чистой прибыли (величина чистой прибыли в каждом рубле выручки). нормальное значение для данной отрасли: 5% и более.	-6,1	-0,8	+5,3	↑

[За последний период] организация по обычным видам деятельности получила убыток в размере **-34,8** копеек с каждого рубля выручки от реализации. Более того, имеет место отрицательная динамика рентабельности обычных видов деятельности по сравнению с данным показателем за аналогичный период года, предшествующего отчётному, (**-36,9** коп.).

Рентабельность, рассчитанная как отношение прибыли до налогообложения и процентных расходов (ЕВІТ) к выручке организации, за последний год составила **-**%. Это значит, что в каждом рубле выручки организации содержалось **-** коп. убытка до налогообложения и процентов к уплате.



В следующей таблице представлена рентабельность использования вложенного в предпринимательскую деятельность капитала.

Показатель рентабельности	Значение показателя, %	Расчет показателя
	2025 г.	
Рентабельность собственного капитала (ROE)	-1,3	Отношение чистой прибыли к средней величине собственного капитала. нормальное значение: не менее 20%.
Рентабельность активов (ROA)	-0,2	Отношение чистой прибыли к средней стоимости активов. нормальное значение: 12% и более.
Прибыль на задействованный капитал (ROCE)	–	Отношение прибыли до уплаты процентов и налогов (ЕБИТ) к собственному капиталу и долгосрочным обязательствам.

[За последний период] каждый рубль собственного капитала ОБЩЕСТВО С ОГРАНИЧЕННОЙ ОТВЕТСТВЕННОСТЬЮ "РАССВЕТ" обеспечил **0,013** руб. убытка.

за последний год значение рентабельности активов, равное **-0,2%**, характеризуется как критическое.

3.3. Расчет показателей деловой активности (оборачиваемости)

Далее в таблице рассчитаны показатели оборачиваемости ряда активов, характеризующие скорость возврата вложенных в предпринимательскую деятельность средств, а также показатель оборачиваемости кредиторской задолженности при расчетах с поставщиками и подрядчиками.

Показатель оборачиваемости	Значение в днях	Коэфф. 2025 г.
	2025 г.	
Оборачиваемость оборотных средств (отношение средней величины оборотных активов к среднедневной выручке*; нормальное значение для данной отрасли: 87 и менее дн.)	1 597	0,2
Оборачиваемость запасов (отношение средней стоимости запасов к среднедневной себестоимости проданных товаров; нормальное значение для данной отрасли: 17 и менее дн.)	–	–
Оборачиваемость кредиторской задолженности (отношение средней величины кредиторской задолженности к среднедневной выручке)	420	0,9
Оборачиваемость активов (отношение средней стоимости активов к среднедневной выручке; нормальное значение для данной отрасли: 107 и менее дн.)	1 597	0,2
Оборачиваемость собственного капитала (отношение средней величины собственного капитала к среднедневной выручке)	217	1,7

* Приведен расчет показателя в днях. Значение коэффициента равно отношению 365 к значению показателя в днях.

Оборачиваемость активов за последний год показывает, что организация получает выручку, равную сумме всех имеющихся активов за 1597 календарных дней (т.е. 4 года).

4. Выводы по результатам анализа

Ниже по качественному признаку обобщены важнейшие показатели финансового положения (по состоянию на 31.12.2025) и результаты деятельности ОБЩЕСТВО С ОГРАНИЧЕННОЙ ОТВЕТСТВЕННОСТЬЮ "РАССВЕТ" за год.

Показатели финансового положения и результатов деятельности организации, имеющие неудовлетворительные значения:

- коэффициент автономии имеет неудовлетворительное значение (0,11);
- отрицательная динамика изменения собственного капитала организации ОБЩЕСТВО С ОГРАНИЧЕННОЙ ОТВЕТСТВЕННОСТЬЮ "РАССВЕТ" при том что, активы организации увеличились на 239 тыс. руб. (на 52,2%);
- коэффициент покрытия инвестиций ниже нормы (доля собственного капитала и долгосрочных обязательств составляет только 66% от общего капитала организации);
- убыток от финансово-хозяйственной деятельности за 2025 год составил -1 тыс. руб. (+99 тыс. руб. по сравнению с аналогичным периодом прошлого года).

С критической стороны финансовое положение и результаты деятельности организации характеризуют такие показатели:

- коэффициент абсолютной ликвидности существенно ниже нормального значения;
- падение рентабельности продаж (-36,9 процентных пункта от рентабельности 2,1% за аналогичный период года, предшествующего отчетному);
- за 2025 год получен убыток от продаж (-46 тыс. руб.), более того наблюдалась отрицательная динамика по сравнению с аналогичным периодом прошлого года (-81 тыс. руб.).

Среди показателей, исключительно хорошо характеризующих финансовое положение организации, можно выделить такие:

- коэффициент текущей (общей) ликвидности полностью соответствует нормальному значению;
- абсолютная финансовая устойчивость по величине излишка собственных оборотных средств.

Анализ выявил следующие показатели, положительно характеризующие финансовое положение организации:

- чистые активы превышают уставный капитал, однако за весь анализируемый период произошло снижение величины чистых активов;
- коэффициент обеспеченности собственными оборотными средствами имеет нормальное значение (0,11).

Анализ показывает, что финансовое состояние ОБЩЕСТВО С ОГРАНИЧЕННОЙ ОТВЕТСТВЕННОСТЬЮ "РАССВЕТ" не в полной мере соответствует общепринятым стандартам. Тем не менее, угроза банкротства организации незначительная, и имеются возможности для продолжения финансово-хозяйственной деятельности.