

Пояснительная записка к бухгалтерской отчетности

1. Сведения об организации

Наименование юридического лица:

ОБЩЕСТВО С ОГРАНИЧЕННОЙ ОТВЕТСТВЕННОСТЬЮ "С.О.К."

Идентификационный номер налогоплательщика (ИНН): 5402547811

Код причины постановки на учет (КПП): 540201001

Основным видом деятельности, который является преобладающим и имеет приоритетное значение для организации, является прочие виды полиграфической деятельности (ОКВЭД 18.12).

2. Анализ финансового положения

2.1. Структура имущества и источники его формирования

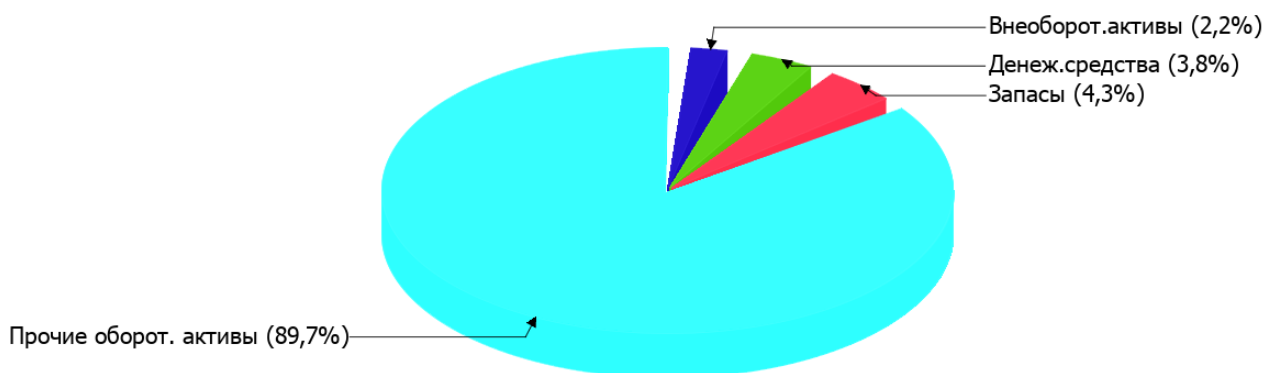
Показатель	Значение показателя				Изменение за анализируемый период	
	в тыс. руб.		в % к валюте баланса		тыс. руб. (гр.3- гр.2)	± % ((гр.3- гр.2) : гр.2)
	31.12.2024	31.12.2025	на начало анализируемого периода (31.12.2024)	на конец анализируемого периода (31.12.2025)		
Актив						
Внеоборотные активы	239	155	4,2	2,2	-84	-35,1
Оборотные	5 454	7 030	95,8	97,8	+1 576	+28,9
Пассив						
Собственный капитал	4 978	5 788	87,4	80,6	+810	+16,3
Долгосрочные обязательства	–	1 160	–	16,1	+1 160	–
Краткосрочные обязательства	715	237	12,6	3,3	-478	-66,9
Валюта баланса	5 693	7 185	100	100	+1 492	+26,2

* Без доходов будущих периодов, включенных в собственный капитал.

Структура активов организации на 31.12.2025 характеризуется большой долей (97,8%) текущих активов и незначительным процентом внеоборотных средств. Активы организации за весь период увеличились на 1 492 тыс. руб. (на 26,2%). Отмечая рост активов, необходимо учесть, что собственный капитал увеличился в меньшей степени – на 16,3%. отстающее увеличение собственного капитала относительно общего изменения активов – фактор негативный.

На диаграмме ниже наглядно представлено соотношение основных групп активов организации:

Структура активов организации на 31 декабря 2025 г.



Рост активов организации связан с ростом показателя по строке "финансовые и другие оборотные активы" на **2 233** тыс. руб. (или **100%** вклада в прирост активов).

Одновременно, в пассиве баланса прирост наблюдается по строкам:

- долгосрочные заемные средства – **1 160** тыс. руб. (**58,9%**)
- капитал и резервы – **810** тыс. руб. (**41,1%**)

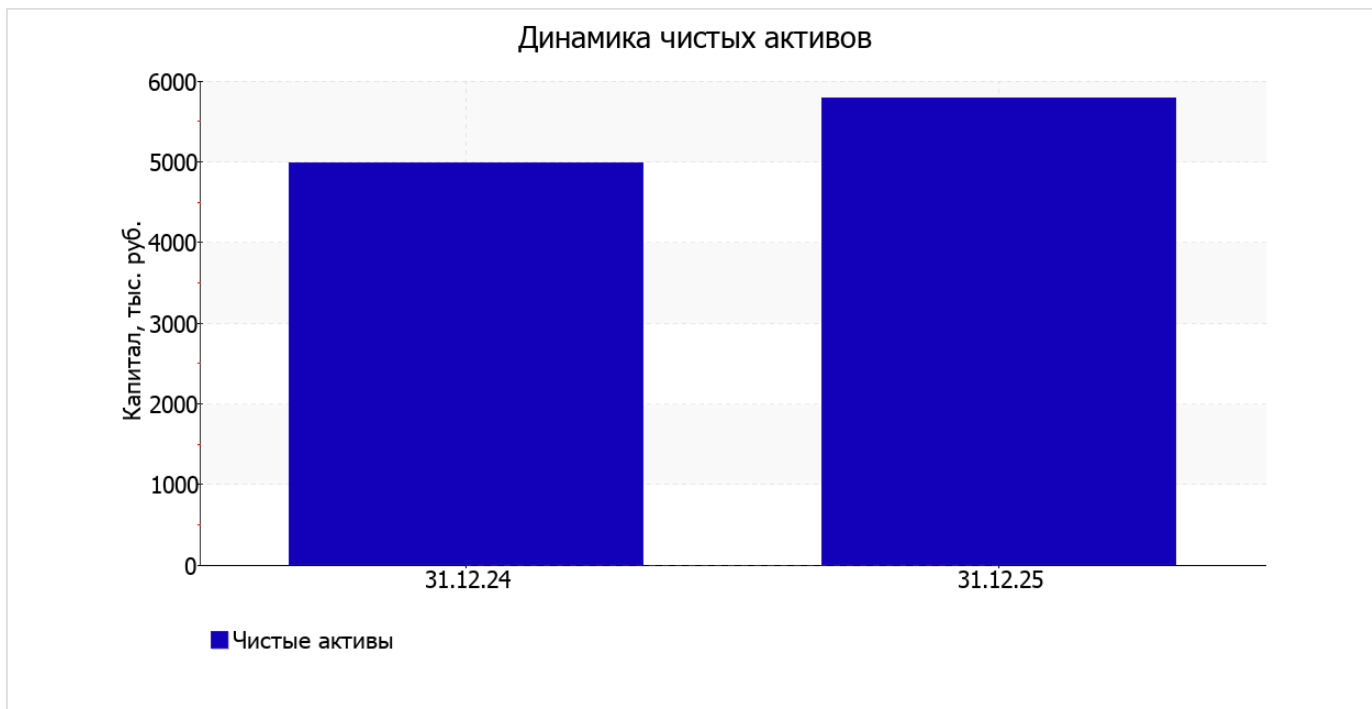
Среди отрицательно изменившихся статей баланса можно выделить "запасы" в активе и "краткосрочные заемные средства" в пассиве (**-479** тыс. руб. и **-310** тыс. руб. соответственно).

собственный капитал организации на последний день анализируемого периода составил **5 788,0** тыс. руб. собственный капитал организации за весь рассматриваемый период ощутимо вырос (**+810** тыс. руб.).

2.2. Оценка стоимости чистых активов организации

Показатель	Значение показателя				Изменение	
	в тыс. руб.		в % к валюте баланса		тыс. руб. (гр.3-гр.2)	± % ((гр.3- гр.2) : гр.2)
	31.12.2024	31.12.2025	на начало анализируемого периода (31.12.2024)	на конец анализируемого периода (31.12.2025)		
1. Чистые активы	4 978	5 788	87,4	80,6	+810	+16,3

Имеющаяся величина чистых активов положительно характеризует финансовое положение, полностью удовлетворяя требованиям нормативных актов к величине чистых активов организации. Более того необходимо отметить увеличение чистых активов на **16,3%** за год. Превышение чистых активов над уставным капиталом и в то же время их увеличение за период говорит о хорошем финансовом положении организации по данному признаку. Ниже на графике представлено изменение чистых активов организации.



2.3. Анализ финансовой устойчивости организации

2.3.1. Основные показатели финансовой устойчивости организации

Показатель	Значение показателя		Изменение показателя (гр.3-гр.2)	Описание показателя и его нормативное значение
	31.12.2024	31.12.2025		
Коэффициент автономии	0,87	0,81	-0,06	Отношение собственного капитала к общей сумме капитала. нормальное значение для данной отрасли: 0,5 и более (оптимальное 0,6-0,7).
Коэффициент обеспеченности собственными оборотными средствами	0,87	0,8	-0,07	Отношение собственных оборотных средств к оборотным активам. нормальное значение: 0,1 и более.
Коэффициент покрытия инвестиций	0,87	0,97	+0,1	Отношение собственного капитала и долгосрочных обязательств к общей сумме капитала. нормальное значение для данной отрасли: 0,7 и более.
Коэффициент обеспеченности запасов	6,01	18,17	+12,16	Отношение собственных оборотных средств к стоимости запасов. нормальное значение: не менее 0,5.
Коэффициент краткосрочной задолженности	1	0,17	-0,83	Отношение краткосрочной задолженности к общей сумме задолженности.

Коэффициент автономии организации на последний день анализируемого периода составил **0,81**. Данный коэффициент характеризует степень зависимости организации от заемного капитала. Полученное здесь значение говорит о слишком осторожном отношении ОБЩЕСТВО С ОГРАНИЧЕННОЙ ОТВЕТСТВЕННОСТЬЮ "С.О.К." к привлечению заемных денежных средств (собственный капитал составляет **81%** в общем капитале организации). за весь рассматриваемый период наблюдалось явное падение коэффициента автономии на **0,06**.

Структура капитала организации представлена ниже на диаграмме:



на 31 декабря 2025 г. коэффициент обеспеченности собственными оборотными средствами составил **0,8**, при том что на начало анализируемого периода коэффициент обеспеченности собственными оборотными средствами был выше – **0,87** (т.е. уменьшение составило **0,07**). на 31.12.2025 значение коэффициента можно характеризовать как очень хорошее.

коэффициент покрытия инвестиций в течение анализируемого периода явно вырос до **0,97 (+0,1)**. Значение коэффициента на 31 декабря 2025 г. вполне соответствует норме.

коэффициент обеспеченности материальных запасов по состоянию на 31.12.2025 равнялся **18,17**. коэффициент обеспеченности материальных запасов в течение анализируемого периода возрос на **12,16**. на 31 декабря 2025 г. значение коэффициента обеспеченности материальных запасов можно характеризовать как полностью укладывающееся в норму.

По коэффициенту краткосрочной задолженности видно, что величина долгосрочной кредиторской задолженности организации значительно превосходит величину краткосрочной задолженности (83% и 17% соответственно). При этом за весь анализируемый период доля краткосрочной задолженности уменьшилась на 83%.

2.4. Ликвидность

Показатель ликвидности	Значение показателя		Изменение показателя (гр.3 - гр.2)	Расчет, рекомендованное значение
	31.12.2024	31.12.2025		
Коэффициент текущей (общей) ликвидности	7,63	29,66	+22,03	Отношение текущих активов к краткосрочным обязательствам. нормальное значение: 1,8 и более.
Коэффициент абсолютной ликвидности	0,63	1,16	+0,53	Отношение денежных средств и их эквивалентов к краткосрочным обязательствам. нормальное значение для данной отрасли: 0,2 и более.

[На конец периода] при норме 1,8 коэффициент текущей (общей) ликвидности имеет значение **29,66**. [За весь период] коэффициент вырос на **22,03**.

При норме 0,2 значение коэффициента абсолютной ликвидности составило **1,16**. При этом за весь анализируемый период коэффициент абсолютной ликвидности вырос на **0,53**.

3. Анализ эффективности деятельности организации

3.1. Обзор результатов деятельности

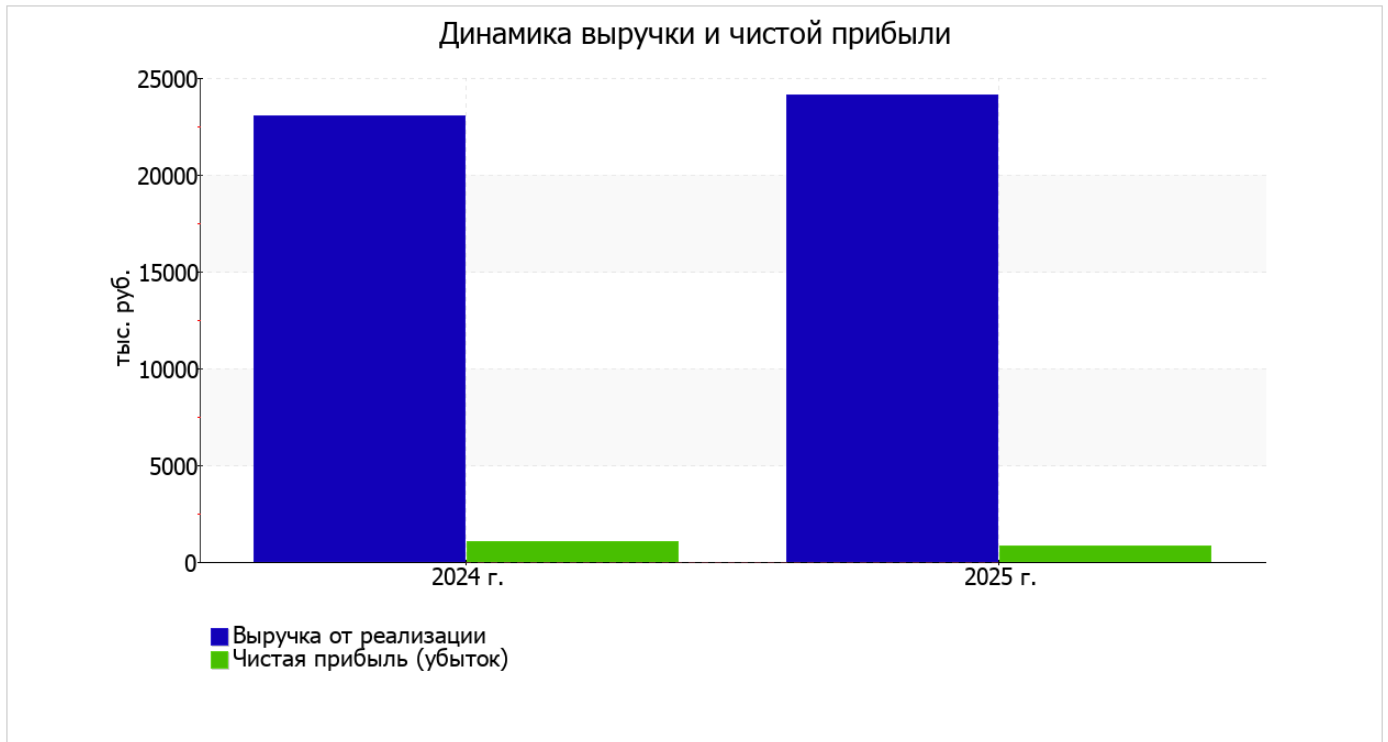
В приведенной ниже таблице обобщены основные финансовые результаты деятельности ОБЩЕСТВО С ОГРАНИЧЕННОЙ ОТВЕТСТВЕННОСТЬЮ "С.О.К." за последний год и аналогичный период прошлого года.

Из "Отчета о финансовых результатах" следует, что в течение анализируемого периода организация получила прибыль от продаж в размере 1 252 тыс. руб., что составило 5,2% от выручки. По сравнению с аналогичным периодом прошлого года прибыль от продаж снизилась на 161 тыс. руб., или на 11,4%.

По сравнению с прошлым периодом в текущем увеличилась как выручка от продаж, так и расходы по обычной деятельности (на 1 090 и 1 251 тыс. руб. соответственно). Причем в процентном отношении изменение расходов (+5,8%) опережает изменение выручки (+4,7%)

Показатель	Значение показателя, тыс. руб.		Изменение показателя		Средне- годовая величина, тыс. руб.
	2024 г.	2025 г.	тыс. руб. (гр.3 - гр.2)	± % ((3-2) : 2)	
1. Выручка	23 056	24 146	+1 090	+4,7	23 601
2. Расходы по обычным видам деятельности	21 643	22 894	+1 251	+5,8	22 269
3. Прибыль (убыток) от продаж (1-2)	1 413	1 252	-161	-11,4	1 333
4. Прочие доходы и расходы, кроме процентов к уплате	-112	-183	-71	↓	-148
5. ЕВИТ (прибыль до уплаты процентов и налогов) (3+4)	1 301	1 069	-232	-17,8	1 185
6. Проценты к уплате	-	-	-	-	-
7. Налоги на прибыль (доходы)	232	259	+27	+11,6	246
8. Чистая прибыль (убыток) (5-6-7)	1 069	810	-259	-24,2	940

Изменение выручки наглядно представлено ниже на графике.



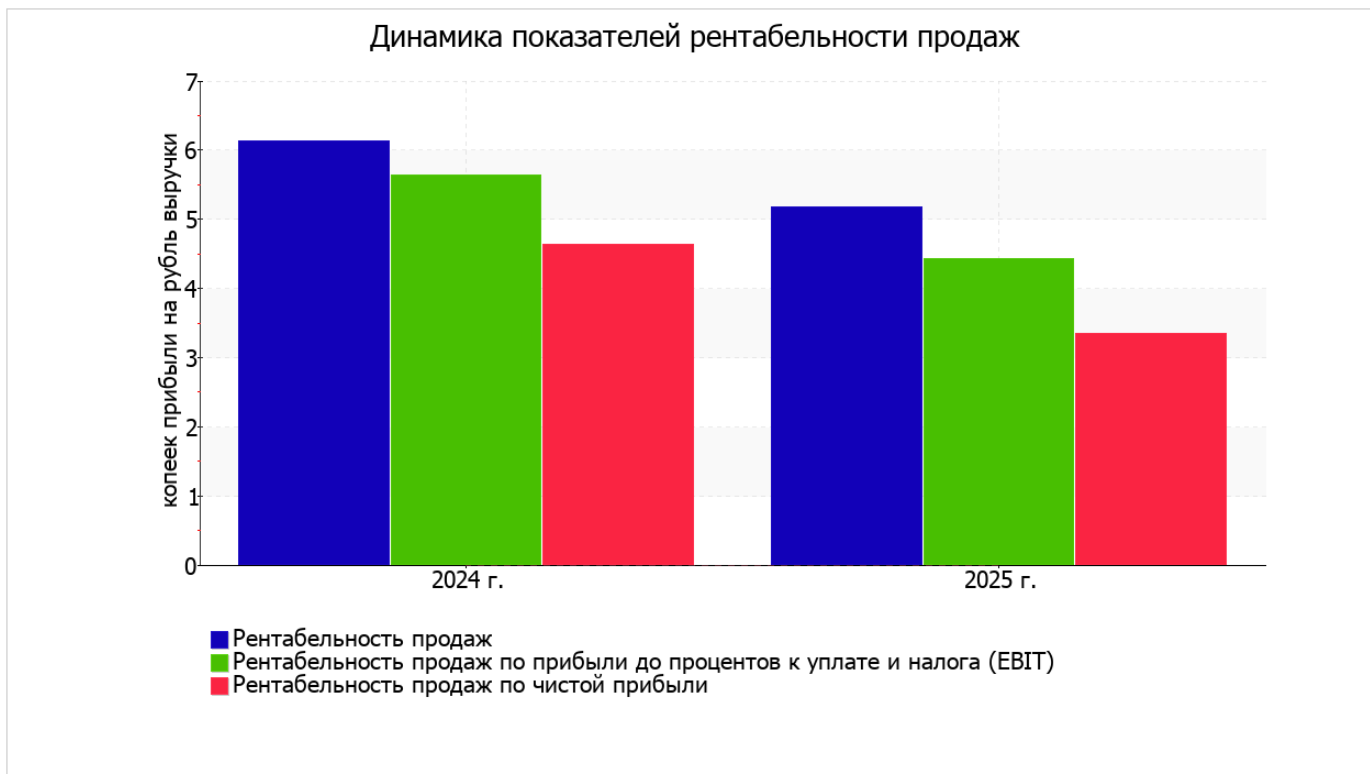
3.2. Анализ рентабельности

Показатели рентабельности	Значения показателя (в %, или в копейках с рубля)		Изменение показателя	
	2024 г.	2025 г.	коп., (гр.3 - гр.2)	± % ((3-2) : 2)
1. Рентабельность продаж (величина прибыли от продаж в каждом рубле выручки). нормальное значение для данной отрасли: 5% и более.	6,1	5,2	-0,9	-15,4
2. Рентабельность продаж по ЕВІТ (величина прибыли от продаж до уплаты процентов и налогов в каждом рубле выручки).	5,6	4,4	-1,2	-21,5
3. Рентабельность продаж по чистой прибыли (величина чистой прибыли в каждом рубле выручки). нормальное значение для данной отрасли: 3% и более.	4,6	3,4	-1,2	-27,6

Все три показателя рентабельности за последний год, приведенные в таблице, имеют положительные значения, поскольку организацией получена как прибыль от продаж, так и в целом прибыль от финансово-хозяйственной деятельности за данный период.

[За последний период] организация по обычным видам деятельности получила прибыль в размере 5,2 копеек с каждого рубля выручки от реализации. Однако имеет место падение рентабельности продаж по сравнению с данным показателем за аналогичный период года, предшествующего отчётному, (-0,9 коп.).

Показатель рентабельности, рассчитанный как отношение прибыли до процентов к уплате и налогообложения (ЕВІТ) к выручке организации, за последний год составил 4,4%. То есть в каждом рубле выручки организации содержалось 4,4 коп. прибыли до налогообложения и процентов к уплате.



Рентабельность использования вложенного в предпринимательскую деятельность капитала представлена в следующей таблице.

Показатель рентабельности	Значение показателя, %	Расчет показателя
	2025 г.	
Рентабельность собственного капитала (ROE)	15	Отношение чистой прибыли к средней величине собственного капитала. нормальное значение: 20% и более.
Рентабельность активов (ROA)	12,6	Отношение чистой прибыли к средней стоимости активов. нормальное значение для данной отрасли: не менее 8%.
Прибыль на задействованный капитал (ROCE)	17,9	Отношение прибыли до уплаты процентов и налогов (ЕБИТ) к собственному капиталу и долгосрочным обязательствам.

[За последний период] каждый рубль собственного капитала ОБЩЕСТВО С ОГРАНИЧЕННОЙ ОТВЕТСТВЕННОСТЬЮ "С.О.К." обеспечил 0,15 руб. чистой прибыли.

за 2025 год значение рентабельности активов, равное 12,6%, является хорошим.

3.3. Расчет показателей деловой активности (оборачиваемости)

В следующей таблице рассчитаны показатели оборачиваемости ряда активов, характеризующие скорость возврата авансированных на осуществление предпринимательской деятельности средств, а также показатель оборачиваемости кредиторской задолженности при расчетах с поставщиками и подрядчиками.

Показатель оборачиваемости	Значение в днях	Коэфф. 2025 г.
	2025 г.	
Оборачиваемость оборотных средств (отношение средней величины оборотных активов к среднедневной выручке*; нормальное значение для данной отрасли: 121 и менее дн.)	94	3,9
Оборачиваемость запасов (отношение средней стоимости запасов к среднедневной себестоимости проданных товаров; нормальное значение для данной отрасли: 24 и менее дн.)	–	–
Оборачиваемость кредиторской задолженности (отношение средней величины кредиторской задолженности к среднедневной выручке)	5	75,2
Оборачиваемость активов (отношение средней стоимости активов к среднедневной выручке; нормальное значение для данной отрасли: не более 154 дн.)	97	3,7
Оборачиваемость собственного капитала (отношение средней величины собственного капитала к среднедневной выручке)	81	4,5

* Приведен расчет показателя в днях. Значение коэффициента равно отношению 365 к значению показателя в днях.

Оборачиваемость активов за последний год показывает, что организация получает выручку, равную сумме всех имеющихся активов за 97 календарных дней.

4. Выводы по результатам анализа

Ниже по качественному признаку обобщены важнейшие показатели финансового положения (по состоянию на последний день анализируемого периода (31.12.2025)) и результаты деятельности ОБЩЕСТВО С ОГРАНИЧЕННОЙ ОТВЕТСТВЕННОСТЬЮ "С.О.К." за год.

Среди показателей, исключительно хорошо характеризующих финансовое положение организации, можно выделить следующие:

- чистые активы превышают уставный капитал, к тому же они увеличились за анализируемый период;
- коэффициент обеспеченности собственными оборотными средствами по состоянию на 31.12.2025 демонстрирует очень хорошее значение – 0,8;
- коэффициент текущей (общей) ликвидности полностью соответствует нормальному значению;
- коэффициент абсолютной ликвидности полностью соответствует нормативному значению;
- коэффициент покрытия инвестиций имеет хорошее значение (доля собственного капитала и долгосрочных обязательств составляет 97% от общего капитала организации);
- абсолютная финансовая устойчивость по величине излишка собственных оборотных средств.

Приведенные ниже 4 показателя финансового положения и результатов деятельности организации имеют хорошие значения:

- коэффициент автономии неоправданно высок (0,81);
- хорошая рентабельность активов (12,6% за последний год);
- за 2025 год получена прибыль от продаж (1 252 тыс. руб.), хотя и наблюдалась ее отрицательная динамика по сравнению с аналогичным периодом прошлого года (-161 тыс. руб.);
- чистая прибыль за период 01.01–31.12.2025 составила 810 тыс. руб.

Анализ выявил следующие показатели, неудовлетворительно характеризующие финансовое положение и результаты деятельности организации:

- значительное падение прибыльности продаж (-0,9 процентных пункта от рентабельности за аналогичный период года, предшествующего отчетному, равной 6,1%);
- отрицательное изменение собственного капитала относительно общего изменения активов организации;
- значительное падение прибыли до процентов к уплате и налогообложения (ЕБИТ) на рубль выручки организации (-1,2 коп. от аналогичного показателя рентабельности за аналогичный период прошлого года).

Приведенные выше показатели свидетельствуют об очень хорошем финансовом состоянии организации, ее способности отвечать по своим обязательствам перед кредиторами. При данных финансовых показателях ОБЩЕСТВО С ОГРАНИЧЕННОЙ ОТВЕТСТВЕННОСТЬЮ "С.О.К." относится к категории надежных заемщиков и может рассчитывать на получение кредитов.