

# Пояснительная записка к бухгалтерской отчетности

## 1. Сведения об организации

Наименование юридического лица:

ОБЩЕСТВО С ОГРАНИЧЕННОЙ ОТВЕТСТВЕННОСТЬЮ "СЕНЬОР-ПОТОЛОК"

Идентификационный номер налогоплательщика (ИНН): 5836664437

Код причины постановки на учет (КПП): 583601001

Основным видом деятельности, который является преобладающим и имеет приоритетное значение для организации, является работы по устройству покрытий полов и облицовке стен (ОКВЭД 43.33).

## 2. Анализ финансового положения

### 2.1. Структура имущества и источники его формирования

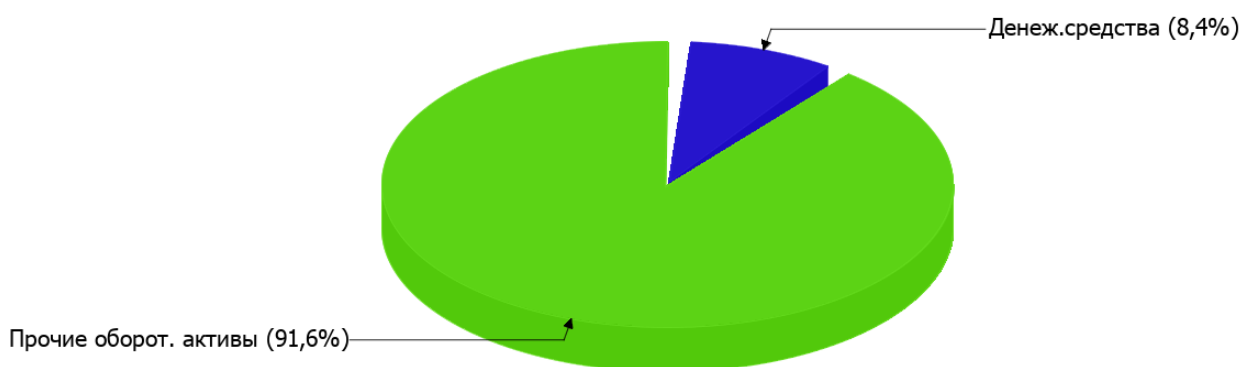
Показатель	Значение показателя				Изменение за анализируемый период	
	в тыс. руб.		в % к валюте баланса		тыс. руб. (гр.3- гр.2)	± % ((гр.3- гр.2) : гр.2)
	31.12.2024	31.12.2025	на начало анализируемого периода (31.12.2024)	на конец анализируемого периода (31.12.2025)		
<b>Актив</b>						
Внеоборотные активы	–	–	–	–	–	–
Оборотные	2 575	4 210	100	100	+1 635	+63,5
<b>Пассив</b>						
Собственный капитал	-5 348	-4 661	-207,7	-110,7	+687	↑
Долгосрочные обязательства	7 548	8 496	293,1	201,8	+948	+12,6
Краткосрочные обязательства	375	375	14,6	8,9	–	–
Валюта баланса	2 575	4 210	100	100	+1 635	+63,5

\* Без доходов будущих периодов, включенных в собственный капитал.

Активы на 31.12.2025 характеризуются отсутствием внеоборотных средств при 100% текущих активов. Активы организации в течение анализируемого периода увеличились на 1 635 тыс. руб. (на 63,5%). Отмечая значительный рост активов, необходимо учесть, что собственный капитал увеличился в меньшей степени – на 12,8%. отстающее увеличение собственного капитала относительно общего изменения активов является негативным показателем.

Наглядно соотношение основных групп активов организации представлено ниже на диаграмме:

## Структура активов организации на 31 декабря 2025 г.



Рост величины активов организации связан с ростом следующих позиций актива бухгалтерского баланса (в скобках указана доля изменения статьи в общей сумме всех положительно изменившихся статей):

- финансовые и другие оборотные активы – 1 551 тыс. руб. (94,9%)
- денежные средства и денежные эквиваленты – 84 тыс. руб. (5,1%)

Одновременно, в пассиве баланса прирост наблюдается по строкам:

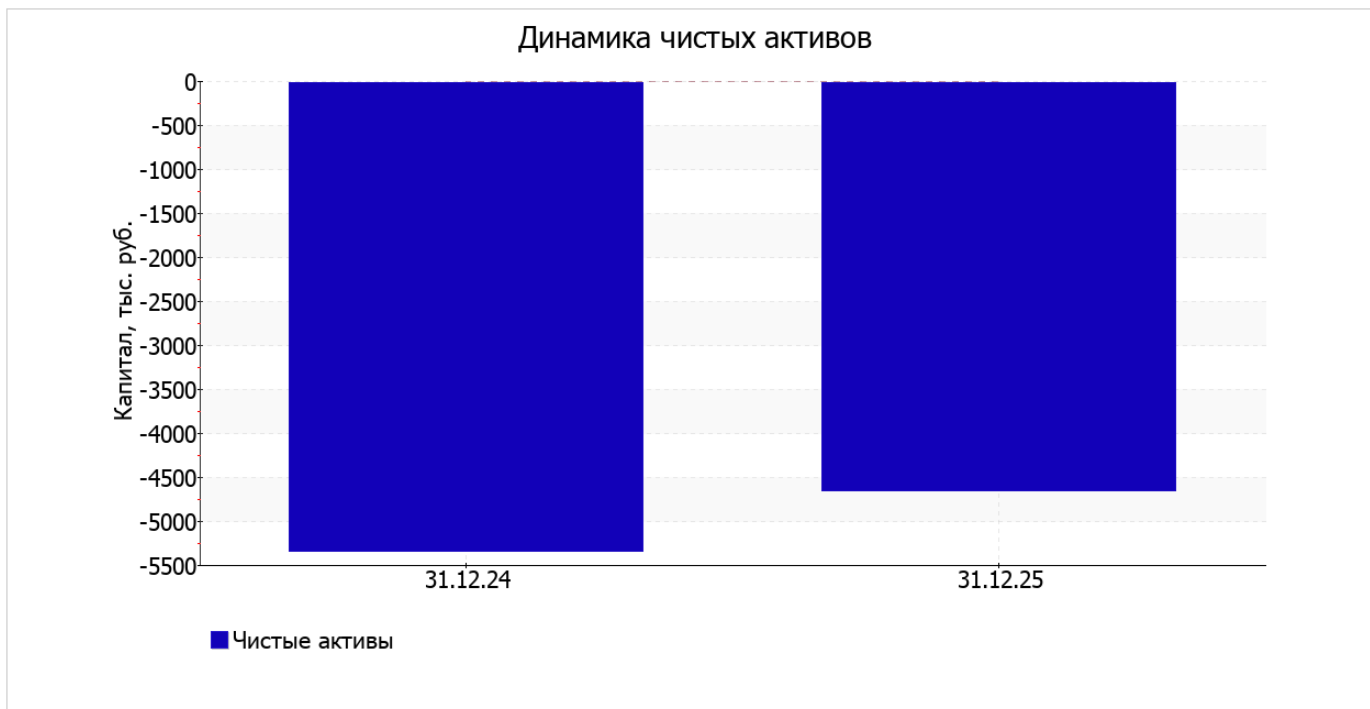
- долгосрочные заемные средства – 948 тыс. руб. (58%)
- капитал и резервы – 687 тыс. руб. (42%)

по состоянию на 31.12.2025 значение собственного капитала составило -4 661,0 тыс. руб. собственный капитал организации за весь анализируемый период заметно вырос (на 687 тыс. руб.).

## 2.2. Оценка стоимости чистых активов организации

Показатель	Значение показателя				Изменение	
	в тыс. руб.		в % к валюте баланса		тыс. руб. (гр.3-гр.2)	± % ((гр.3-гр.2) : гр.2)
	31.12.2024	31.12.2025	на начало анализируемого периода (31.12.2024)	на конец анализируемого периода (31.12.2025)		
1. Чистые активы	-5 348	-4 661	-207,7	-110,7	+687	↑

[На конец периода] чистые активы ОБЩЕСТВО С ОГРАНИЧЕННОЙ ОТВЕТСТВЕННОСТЬЮ "СЕНЬОР-ПОТОЛОК" составляют отрицательную величину. Отрицательная величина чистых активов негативно характеризует финансовое положение и не удовлетворяет требованиям нормативных актов к величине чистых активов организации. В случае, если стоимость чистых активов общества останется меньше его уставного капитала по окончании финансового года, следующего за вторым финансовым годом или каждым последующим финансовым годом, по окончании которых стоимость чистых активов общества оказалась меньше его уставного капитала, общество не позднее чем через шесть месяцев после окончания соответствующего финансового года обязано уменьшить уставный капитал до размера, не превышающего стоимости его чистых активов, либо принять решение о ликвидации (п. 4 ст. 30 Федерального закона от 08.02.1998 г. N 14-ФЗ "Об обществах с ограниченной ответственностью"). При этом, определив текущее состояние показателя, следует отметить увеличение чистых активов за последний год. На конец отчетного периода не соблюдается базовое законодательное требование к величине чистых активов. Тем не менее, сохранение имевшей место тенденции способно в будущем вывести чистые активы предприятия на удовлетворительный уровень. Наглядное изменение чистых активов представлено на следующем графике.



## 2.3. Анализ финансовой устойчивости организации

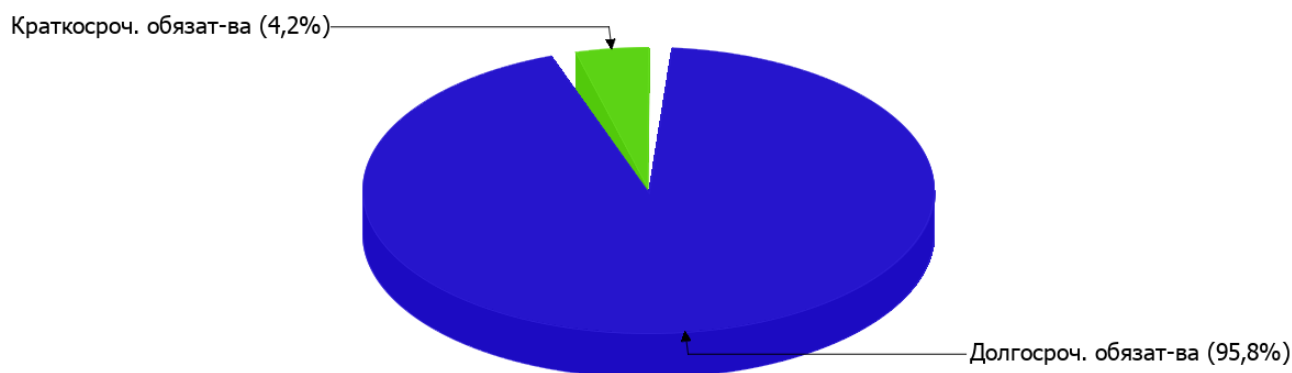
### 2.3.1. Основные показатели финансовой устойчивости организации

Показатель	Значение показателя		Изменение показателя (гр.3-гр.2)	Описание показателя и его нормативное значение
	31.12.2024	31.12.2025		
Коэффициент автономии	-2,08	-1,11	+0,97	Отношение собственного капитала к общей сумме капитала. нормальное значение: 0,45 и более (оптимальное 0,55-0,7).
Коэффициент обеспеченности собственными оборотными средствами	-2,08	-1,11	+0,97	Отношение собственных оборотных средств к оборотным активам. нормальное значение: 0,1 и более.
Коэффициент покрытия инвестиций	0,85	0,91	+0,06	Отношение собственного капитала и долгосрочных обязательств к общей сумме капитала. нормальное значение для данной отрасли: 0,65 и более.
Коэффициент обеспеченности запасов	–	–	–	Отношение собственных оборотных средств к стоимости запасов. нормальное значение: 0,5 и более.
Коэффициент краткосрочной задолженности	0,05	0,04	-0,01	Отношение краткосрочной задолженности к общей сумме задолженности.

Коэффициент автономии организации на 31 декабря 2025 г. составил **-1,11**. Полученное значение показывает, что организации не имеет собственного капитала и полностью зависит от кредиторов. за весь анализируемый период отмечен сильный рост коэффициента автономии, на **0,97**.

Наглядно структура капитала организации представлена ниже на диаграмме: Следует отметить, что собственный капитал на диаграмме не отражен, поскольку полностью отсутствует.

## Структура капитала организации на 31 декабря 2025 г.



коэффициент обеспеченности собственными оборотными средствами на 31 декабря 2025 г. равнялся **-1,11**, что значительно (на **0,97**) превышает значение на 31 декабря 2024 г. по состоянию на 31.12.2025 значение коэффициента можно охарактеризовать как явно не соответствующее норме.

коэффициент покрытия инвестиций за последний год явно вырос до **0,91** (т.е. на **0,06**). Значение коэффициента на последний день анализируемого периода полностью соответствует нормативному значению.

По коэффициенту краткосрочной задолженности видно, что величина долгосрочной кредиторской задолженности организации значительно превосходит величину краткосрочной задолженности (95,8% и 4,2% соответственно). При этом за год доля краткосрочной задолженности уменьшилась на 0,5%.

## 2.4. Ликвидность

Показатель ликвидности	Значение показателя		Изменение показателя (гр.3 - гр.2)	Расчет, рекомендованное значение
	31.12.2024	31.12.2025		
Коэффициент текущей (общей) ликвидности	6,87	11,23	+4,36	Отношение текущих активов к краткосрочным обязательствам. нормальное значение для данной отрасли: 1,7 и более.
Коэффициент абсолютной ликвидности	0,72	0,94	+0,22	Отношение денежных средств и их эквивалентов к краткосрочным обязательствам. нормальное значение для данной отрасли: не менее 0,2.

[На конец периода] коэффициент текущей (общей) ликвидности полностью укладывается в норму (**11,23** при нормативном значении 1,7). [За весь период] коэффициент вырос на **4,36**.

Второй коэффициент, характеризующий способность организации погасить всю или часть краткосрочной задолженности за счет денежных средств и их эквивалентов, имеет значение, соответствующее допустимому (**0,94**). При этом в течение анализируемого периода коэффициент абсолютной ликвидности вырос на **0,22**.

## 3. Анализ эффективности деятельности организации

### 3.1. Обзор результатов деятельности

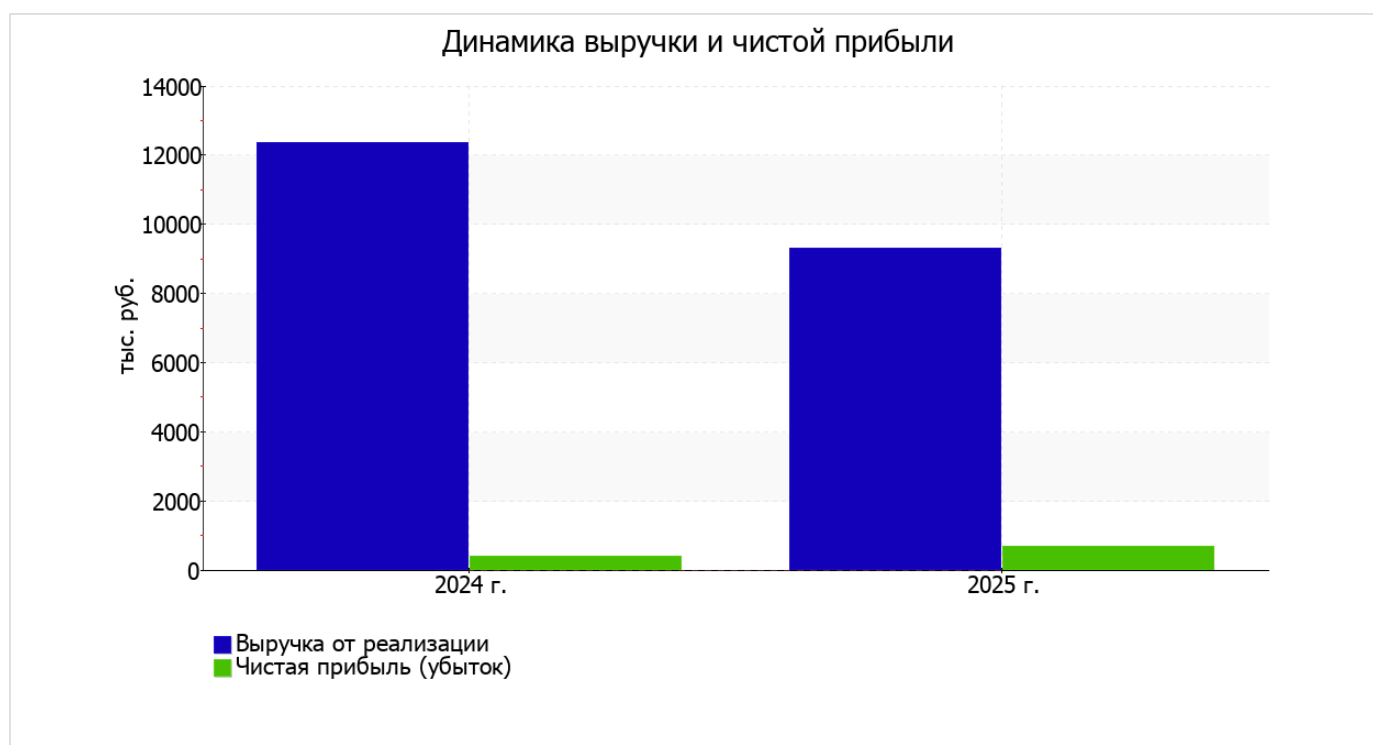
В приведенной ниже таблице обобщены основные финансовые результаты деятельности ОБЩЕСТВО С ОГРАНИЧЕННОЙ ОТВЕТСТВЕННОСТЬЮ "СЕНЬОР-ПОТОЛОК" в течение анализируемого периода и аналогичный период прошлого года.

Из "Отчета о финансовых результатах" следует, что за весь рассматриваемый период организация получила прибыль от продаж в размере 1 292 тыс. руб., что равняется 13,9% от выручки. По сравнению с аналогичным периодом прошлого года прибыль от продаж выросла на 186 тыс. руб., или на 16,8%.

По сравнению с прошлым периодом в текущем уменьшилась как выручка от продаж, так и расходы по обычной деятельности (на 3 065 и 3 251 тыс. руб. соответственно). Причем в процентном отношении изменение расходов (-28,9%) опережает изменение выручки (-24,8%)

Показатель	Значение показателя, тыс. руб.		Изменение показателя		Средне- годовая величина, тыс. руб.
	2024 г.	2025 г.	тыс. руб. (гр.3 - гр.2)	± % ((3-2) : 2)	
1. Выручка	12 370	9 305	-3 065	-24,8	10 838
2. Расходы по обычным видам деятельности	11 264	8 013	-3 251	-28,9	9 639
3. Прибыль (убыток) от продаж (1-2)	1 106	1 292	+186	+16,8	1 199
4. Прочие доходы и расходы, кроме процентов к уплате	-356	-333	+23	↑	-345
5. ЕВИТ (прибыль до уплаты процентов и налогов) (3+4)	750	959	+209	+27,9	855
6. Проценты к уплате	-	-	-	-	-
7. Налоги на прибыль (доходы)	368	272	-96	-26,1	320
8. Чистая прибыль (убыток) (5-6-7)	382	687	+305	+79,8	535

Ниже на графике наглядно представлено изменение выручки и прибыли ОБЩЕСТВО С ОГРАНИЧЕННОЙ ОТВЕТСТВЕННОСТЬЮ "СЕНЬОР-ПОТОЛОК" в течение всего анализируемого периода.



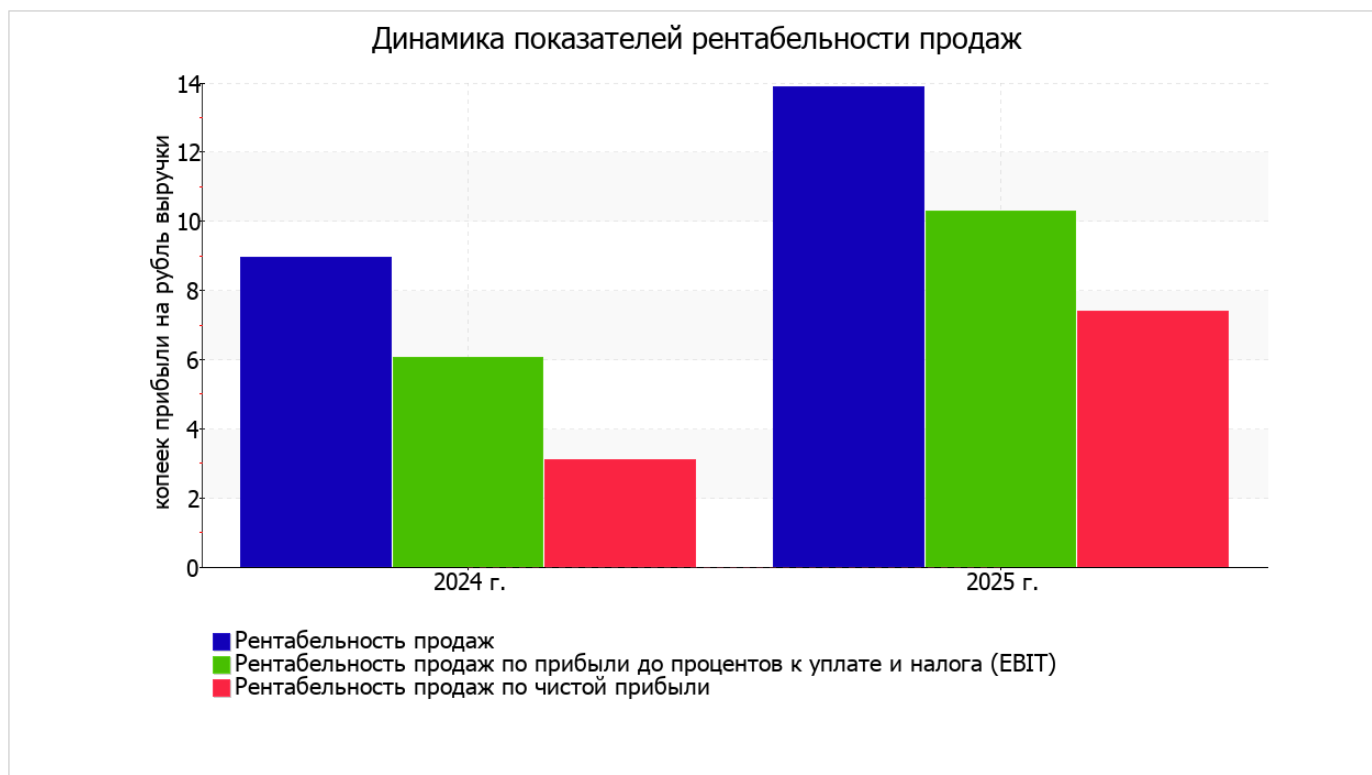
### 3.2. Анализ рентабельности

Показатели рентабельности	Значения показателя (в %, или в копейках с рубля)		Изменение показателя	
	2024 г.	2025 г.	коп., (гр.3 - гр.2)	± % ((3-2) : 2)
1. Рентабельность продаж (величина прибыли от продаж в каждом рубле выручки). нормальное значение: 5% и более.	8,9	13,9	+5	+55,3
2. Рентабельность продаж по ЕВИТ (величина прибыли от продаж до уплаты процентов и налогов в каждом рубле выручки).	6,1	10,3	+4,2	+70
3. Рентабельность продаж по чистой прибыли (величина чистой прибыли в каждом рубле выручки). нормальное значение для данной отрасли: 3% и более.	3,1	7,4	+4,3	+139,1

[За последний период] организация получила прибыль как от продаж, так и в целом от финансово-хозяйственной деятельности, что и обусловило положительные значения всех трех представленных в таблице показателей рентабельности.

[За последний период] организация по обычным видам деятельности получила прибыль в размере **13,9** копеек с каждого рубля выручки от реализации. Более того, имеет место рост рентабельности продаж по сравнению с данным показателем за аналогичный период года, предшествующего отчётному, (+5 коп.).

Показатель рентабельности, рассчитанный как отношение прибыли до процентов к уплате и налогообложения (ЕВИТ) к выручке организации, за последний год составил **10,3%**. То есть в каждом рубле выручки ОБЩЕСТВО С ОГРАНИЧЕННОЙ ОТВЕТСТВЕННОСТЬЮ "СЕНЬОР-ПОТОЛОК" содержалось **10,3** коп. прибыли до налогообложения и процентов к уплате.



Далее в таблице представлены три основных показателя, характеризующие рентабельность использования вложенного в предпринимательскую деятельность капитала.

Показатель рентабельности	Значение показателя, %	Расчет показателя
	2025 г.	
Рентабельность собственного капитала (ROE)	–	Отношение чистой прибыли к средней величине собственного капитала. нормальное значение для данной отрасли: 19% и более.
Рентабельность активов (ROA)	20,3	Отношение чистой прибыли к средней стоимости активов. нормальное значение для данной отрасли: не менее 6%.
Прибыль на задействованный капитал (ROCE)	31,8	Отношение прибыли до уплаты процентов и налогов (ЕБИТ) к собственному капиталу и долгосрочным обязательствам.

Поскольку у организации фактически отсутствовал собственный капитал (в среднем составил отрицательную величину: -4 661 тыс. руб. на 31.12.2025 и -5 348 тыс. руб. на последний день предыдущего года), значение показателя рентабельности собственного капитала за 2025 год отсутствует.

рентабельность активов за 2025 год демонстрирует очень хорошее значение, равное 20,3%.

### 3.3. Расчет показателей деловой активности (оборачиваемости)

В следующей таблице рассчитаны показатели оборачиваемости ряда активов, характеризующие скорость возврата авансированных на осуществление предпринимательской деятельности средств, а также показатель оборачиваемости кредиторской задолженности при расчетах с поставщиками и подрядчиками.

Показатель оборачиваемости	Значение в днях	Коэфф. 2025 г.
	2025 г.	
Оборачиваемость оборотных средств (отношение средней величины оборотных активов к среднесуточной выручке*; нормальное значение для данной отрасли: не более 160 дн.)	133	2,7
Оборачиваемость запасов (отношение средней стоимости запасов к среднесуточной себестоимости проданных товаров; нормальное значение для данной отрасли: 20 и менее дн.)	–	–
Оборачиваемость кредиторской задолженности (отношение средней величины кредиторской задолженности к среднесуточной выручке)	15	24,8
Оборачиваемость активов (отношение средней стоимости активов к среднесуточной выручке; нормальное значение для данной отрасли: 180 и менее дн.)	133	2,7
Оборачиваемость собственного капитала (отношение средней величины собственного капитала к среднесуточной выручке)	–	–

\* Приведен расчет показателя в днях. Значение коэффициента равно отношению 365 к значению показателя в днях.

Оборачиваемость активов за весь рассматриваемый период показывает, что организация получает выручку, равную сумме всех имеющихся активов за 133 календарных дня.

## 4. Выводы по результатам анализа

Ниже по качественному признаку обобщены важнейшие показатели финансового положения (по состоянию на 31.12.2025) и результаты деятельности ОБЩЕСТВО С ОГРАНИЧЕННОЙ ОТВЕТСТВЕННОСТЬЮ "СЕНЬОР-ПОТОЛОК" в течение анализируемого периода.

С исключительно хорошей стороны финансовое положение и результаты деятельности организации характеризуют следующие показатели:

- коэффициент текущей (общей) ликвидности полностью соответствует нормальному значению;
- полностью соответствует нормативному значению коэффициент абсолютной ликвидности;
- чиста прибыль составляет значительный процент от совокупной стоимости активов организации (20,3% за последний год);
- положительная динамика рентабельности продаж (+5 процентных пункта от рентабельности 8,9% за такой же период прошлого года);
- коэффициент покрытия инвестиций полностью соответствует норме (доля собственного капитала и долгосрочных обязательств составляет 91% от общего капитала организации);
- за последний год получена прибыль от продаж (1 292 тыс. руб.), более того наблюдалась положительная динамика по сравнению с аналогичным периодом прошлого года (+186 тыс. руб.);
- чистая прибыль за 2025 год составила 687 тыс. руб. (+305 тыс. руб. по сравнению с аналогичным периодом прошлого года);
- рост прибыли до процентов к уплате и налогообложения (ЕБИТ) на рубль выручки организации (+4,2 коп. к 6,1 коп. с рубля выручки за аналогичный период года, предшествующего отчетному).

Среди неудовлетворительных показателей финансового положения организации можно выделить такие:

- чистые активы меньше уставного капитала, при этом за период чистые активы увеличились;
- отрицательное изменение собственного капитала относительно общего изменения активов организации.

Следующие 2 показателя финансового положения организации имеют критические значения:

- критическое значение коэффициента автономии (-1,11), из-за фактического отсутствия собственного капитала);
- коэффициент обеспеченности собственными оборотными средствами имеет критическое значение, равное -1,11.

Положительно финансовое положение организации характеризует следующий показатель – нормальная финансовая устойчивость по величине собственных оборотных средств.

Как видно из приведенного анализа, основные финансовые показатели укладываются в нормативные значения. При таком финансовом состоянии у ОБЩЕСТВО С ОГРАНИЧЕННОЙ ОТВЕТСТВЕННОСТЬЮ "СЕНЬОР-ПОТОЛОК" имеются все возможности для продолжения эффективной деятельности.