

Пояснительная записка к бухгалтерской отчетности

1. Сведения об организации

Наименование юридического лица:

Общество с ограниченной ответственностью "Елена"

Идентификационный номер налогоплательщика (ИНН): 1516611245

Код причины постановки на учет (КПП): 151601001

Основным видом деятельности, который является преобладающим и имеет приоритетное значение для организации, является деятельность ресторанов и услуги по доставке продуктов питания (ОКВЭД 56.10).

2. Анализ финансового положения Общество с ограниченной ответственностью "Елена"

2.1. Структура имущества и источники его формирования

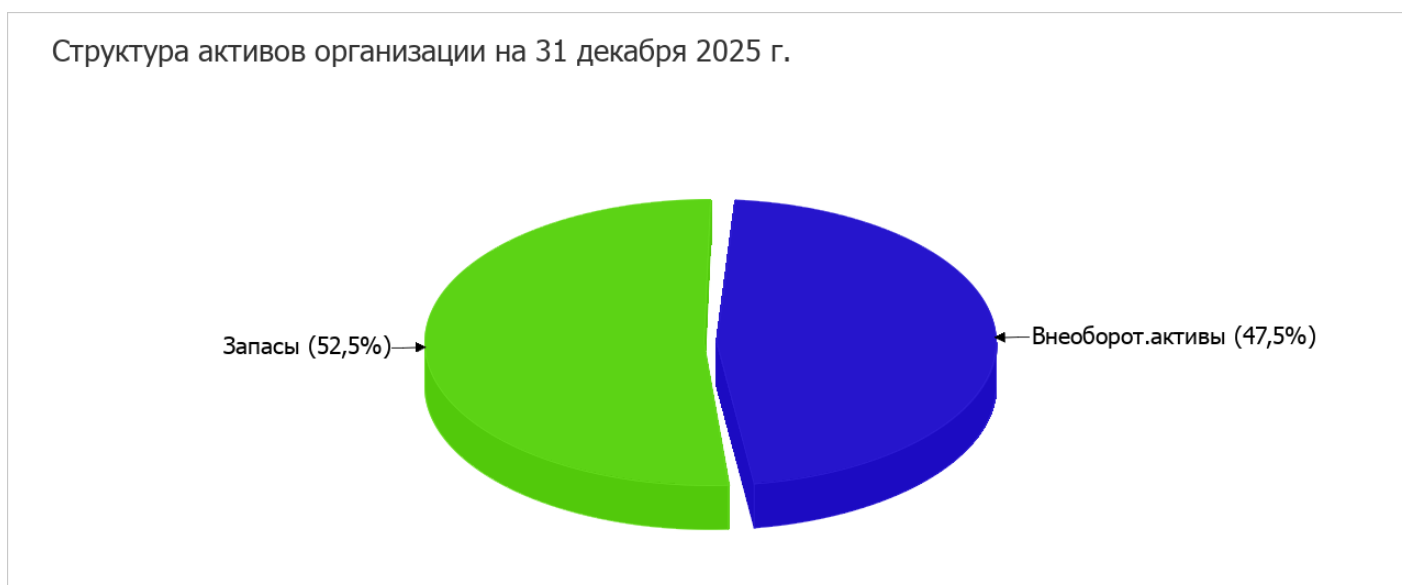
Показатель	Значение показателя				Изменение за анализируемый период	
	в тыс. руб.		в % к валюте баланса		тыс. руб. (гр.3- гр.2)	± % ((гр.3- гр.2) : гр.2)
	31.12.2024	31.12.2025	на начало анализируемого периода (31.12.2024)	на конец анализируемого периода (31.12.2025)		
Актив						
1. Внеоборотные активы	142	142	30	47,5	-	-
в том числе: основные средства	142	142	30	47,5	-	-
нематериальные активы	-	-	-	-	-	-
2. Оборотные, всего	332	157	70	52,5	-175	-52,7
в том числе: запасы	157	157	33,1	52,5	-	-
дебиторская задолженность	-	-	-	-	-	-
денежные средства и краткосрочные финансовые вложения	175	-	36,9	-	-175	-100
Пассив						
1. Собственный капитал	-851	-413	-179,5	-138,1	+438	↑
2. Долгосрочные обязательства, всего	953	521	201,1	174,2	-432	-45,3
в том числе: заемные средства	-	-	-	-	-	-
3. Краткосрочные обязательства*, всего	372	191	78,5	63,9	-181	-48,7

Показатель	Значение показателя				Изменение за анализируемый период	
	в тыс. руб.		в % к валюте баланса		тыс. руб. (гр.3- гр.2)	± % ((гр.3- гр.2) : гр.2)
	31.12.2024	31.12.2025	на начало анализируемого периода (31.12.2024)	на конец анализируемого периода (31.12.2025)		
в том числе: заемные средства	372	–	78,5	–	-372	-100
Валюта баланса	474	299	100	100	-175	-36,9

* Без доходов будущих периодов, возникших в связи с безвозмездным получением имущества и государственной помощи, включенных в собственный капитал.

Соотношение основных качественных групп активов организации на 31 декабря 2025 г. характеризуется примерно равным процентом внеоборотных средств и текущих активов (47,5% и 52,5% соответственно). Активы организации за весь рассматриваемый период уменьшились на 175 тыс. руб. (на 36,9%). Несмотря на снижение активов, собственный капитал увеличился на 51,5%, что, в целом, говорит о позитивном изменении имущественного положения организации.

Наглядно соотношение основных групп активов организации представлено ниже на диаграмме:



Снижение активов организации связано со снижением показателя по строке "денежные средства и денежные эквиваленты" на 175 тыс. руб. (или 100% вклада в снижение активов).

Одновременно, в пассиве баланса снижение наблюдается по строкам:

- прочие долгосрочные обязательства – 432 тыс. руб. (53,7%)
- краткосрочные заемные средства – 372 тыс. руб. (46,3%)

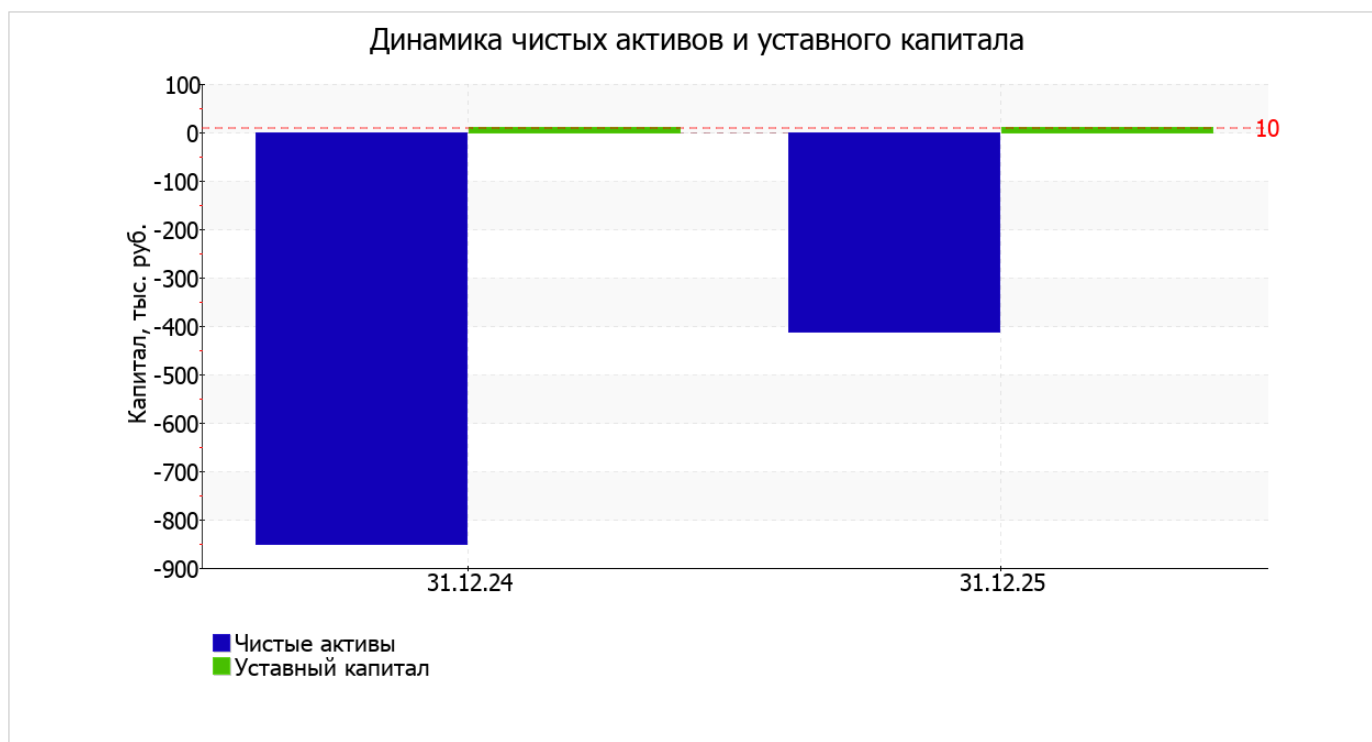
Среди положительно изменившихся статей баланса можно выделить "нераспределенная прибыль (непокрытый убыток)" в пассиве (+438 тыс. руб.).

собственный капитал организации за весь рассматриваемый период значительно вырос (на 438 тыс. руб.), составив -413 тыс. руб.

2.2. Чистые активы организации

Показатель	Значение показателя				Изменение	
	в тыс. руб.		в % к валюте баланса		тыс. руб. (гр.3- гр.2)	± % ((гр.3- гр.2) : гр.2)
	31.12.2024	31.12.2025	на начало анализируемого периода (31.12.2024)	на конец анализируемого периода (31.12.2025)		
1. Чистые активы	-851	-413	-179,5	-138,1	+438	↑
2. Уставный капитал	10	10	2,1	3,3	-	-
3. Превышение чистых активов над уставным капиталом (стр.1-стр.2)	-861	-423	-181,6	-141,5	+438	↑

[На конец периода] чистые активы Общество с ограниченной ответственностью "Елена" составляют отрицательную величину. Отрицательная величина чистых активов негативно характеризует финансовое положение и не удовлетворяет требованиям нормативных актов к величине чистых активов организации. В случае, если стоимость чистых активов общества останется меньше его уставного капитала по окончании финансового года, следующего за вторым финансовым годом или каждым последующим финансовым годом, по окончании которых стоимость чистых активов общества оказалась меньше его уставного капитала, общество не позднее чем через шесть месяцев после окончания соответствующего финансового года обязано уменьшить уставный капитал до размера, не превышающего стоимости его чистых активов, либо принять решение о ликвидации (п. 4 ст. 30 Федерального закона от 08.02.1998 г. N 14-ФЗ "Об обществах с ограниченной ответственностью"). При этом, определив текущее состояние показателя, необходимо отметить увеличение чистых активов в течение анализируемого периода. На конец отчетного периода не соблюдается базовое законодательное требование к величине чистых активов. Тем не менее, сохранение имевшей место тенденции способно в будущем вывести чистые активы предприятия на удовлетворительный уровень. Наглядное изменение чистых активов и уставного капитал представлено на следующем графике.



2.3. Анализ финансовой устойчивости организации

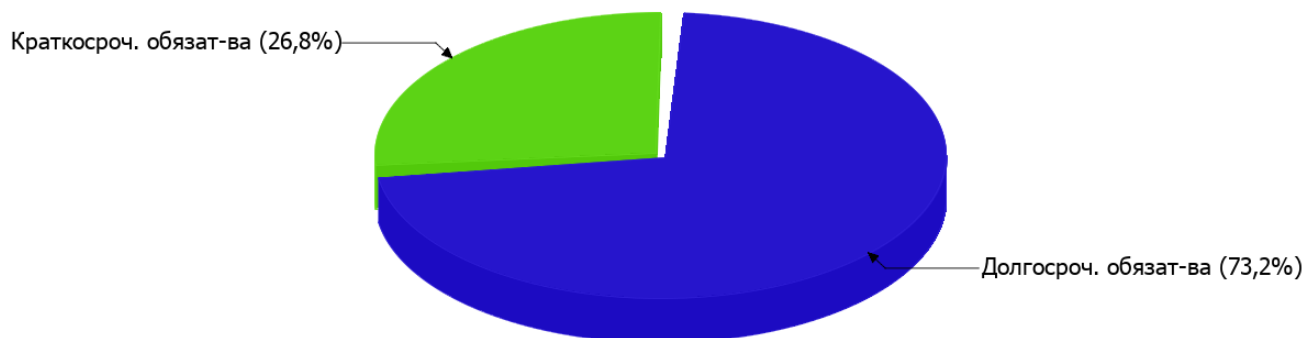
2.3.1. Основные показатели финансовой устойчивости организации

Показатель	Значение показателя		Изменение показателя (гр.3-гр.2)	Описание показателя и его нормативное значение
	31.12.2024	31.12.2025		
Коэффициент автономии	-1,8	-1,38	+0,42	Отношение собственного капитала к общей сумме капитала. нормальное значение: 0,45 и более (оптимальное 0,55-0,7).
Коэффициент обеспеченности собственными оборотными средствами	-2,99	-3,54	-0,55	Отношение собственных оборотных средств к оборотным активам. нормальное значение: 0,1 и более.
Коэффициент покрытия инвестиций	0,22	0,36	+0,14	Отношение собственного капитала и долгосрочных обязательств к общей сумме капитала. нормальное значение: 0,75 и более.
Коэффициент маневренности собственного капитала	–	–	–	Отношение собственных оборотных средств к источникам собственных средств. нормальное значение: 0,2 и более.(коэффициент не рассчитывается при отрицательном собственном капитале)
Коэффициент обеспеченности запасов	-6,32	-3,54	+2,78	Отношение собственных оборотных средств к стоимости запасов. нормальное значение: 0,5 и более.
Коэффициент краткосрочной задолженности	0,28	0,27	-0,01	Отношение краткосрочной задолженности к общей сумме задолженности.

Коэффициент автономии организации на 31.12.2025 составил **-1,38**. Данный коэффициент характеризует степень зависимости организации от заемного капитала. Полученное здесь значение свидетельствует об отсутствии собственного капитала и полной зависимости организации от заемного капитала . коэффициент автономии в течение анализируемого периода существенно вырос (на **0,42**).

Наглядно структура капитала организации представлена ниже на диаграмме: Следует отметить, что собственный капитал не нашел отражение на диаграмме ввиду его полного отсутствия.

Структура капитала организации на 31 декабря 2025 г.



на 31 декабря 2025 г. коэффициент обеспеченности собственными оборотными средствами равнялся **-3,54**, что на **0,55** меньше, чем на 31.12.2024. коэффициент на 31 декабря 2025 г. имеет крайне неудовлетворительное значение.

за весь рассматриваемый период имело место стремительное – с **0,22** до **0,36** (т. е. на **0,14**) – повышение коэффициента покрытия инвестиций. Значение коэффициента на 31 декабря 2025 г. значительно ниже нормы (доля собственного капитала и долгосрочных обязательств в общей сумме капитала организации составляет **36%**).

коэффициент обеспеченности материальных запасов на 31 декабря 2025 г. составил **-3,54**, что на **2,78** больше, чем на 31.12.2024. на 31.12.2025 значение коэффициента обеспеченности материальных запасов не соответствует нормативному и находится в области критических значений.

По коэффициенту краткосрочной задолженности видно, что на последний день анализируемого периода доля краткосрочной задолженности составляет 1/4, а долгосрочной задолженности, соответственно, 3/4. При этом за весь рассматриваемый период доля краткосрочной задолженности уменьшилась на 1,2%.

2.4. Ликвидность

Показатель ликвидности	Значение показателя		Изменение показателя (гр.3 - гр.2)	Расчет, рекомендованное значение
	31.12.2024	31.12.2025		
1. Коэффициент текущей (общей) ликвидности	0,89	0,82	-0,07	Отношение текущих активов к краткосрочным обязательствам. нормальное значение для данной отрасли: 1,9 и более.
2. Коэффициент быстрой (промежуточной) ликвидности	0,47	0	-0,47	Отношение ликвидных активов к краткосрочным обязательствам. нормальное значение для данной отрасли: 1 и более.
3. Коэффициент абсолютной ликвидности	0,47	0	-0,47	Отношение высоколиквидных активов к краткосрочным обязательствам. нормальное значение для данной отрасли: 0,25 и более.

[На конец периода] значение коэффициента текущей ликвидности (**0,82**) не соответствует норме. При этом нужно обратить внимание на имевшее место за весь анализируемый период негативное изменение – коэффициент снизился на **-0,07**.

Для коэффициента быстрой ликвидности нормативным значением является 1. В данном случае его значение составило **0**. Это свидетельствует о недостатке ликвидных активов (т. е. наличности и других активов, которые можно легко обратить в денежные средства) для погашения краткосрочной кредиторской задолженности.

При норме 0,25 значение коэффициента абсолютной ликвидности составило 0. При этом нужно обратить внимание на имевшее место за последний год негативное изменение – коэффициент снизился на -0,47.

3. Анализ эффективности деятельности организации

3.1. Обзор результатов деятельности

В приведенной ниже таблице обобщены основные финансовые результаты деятельности Общество с ограниченной ответственностью "Елена" за весь рассматриваемый период и аналогичный период прошлого года.

Из "Отчета о финансовых результатах" следует, что за год организация получила прибыль от продаж в размере 577 тыс. руб., что составило 10,2% от выручки. По сравнению с аналогичным периодом прошлого года прибыль от продаж снизилась на 15 тыс. руб., или на 2,5%.

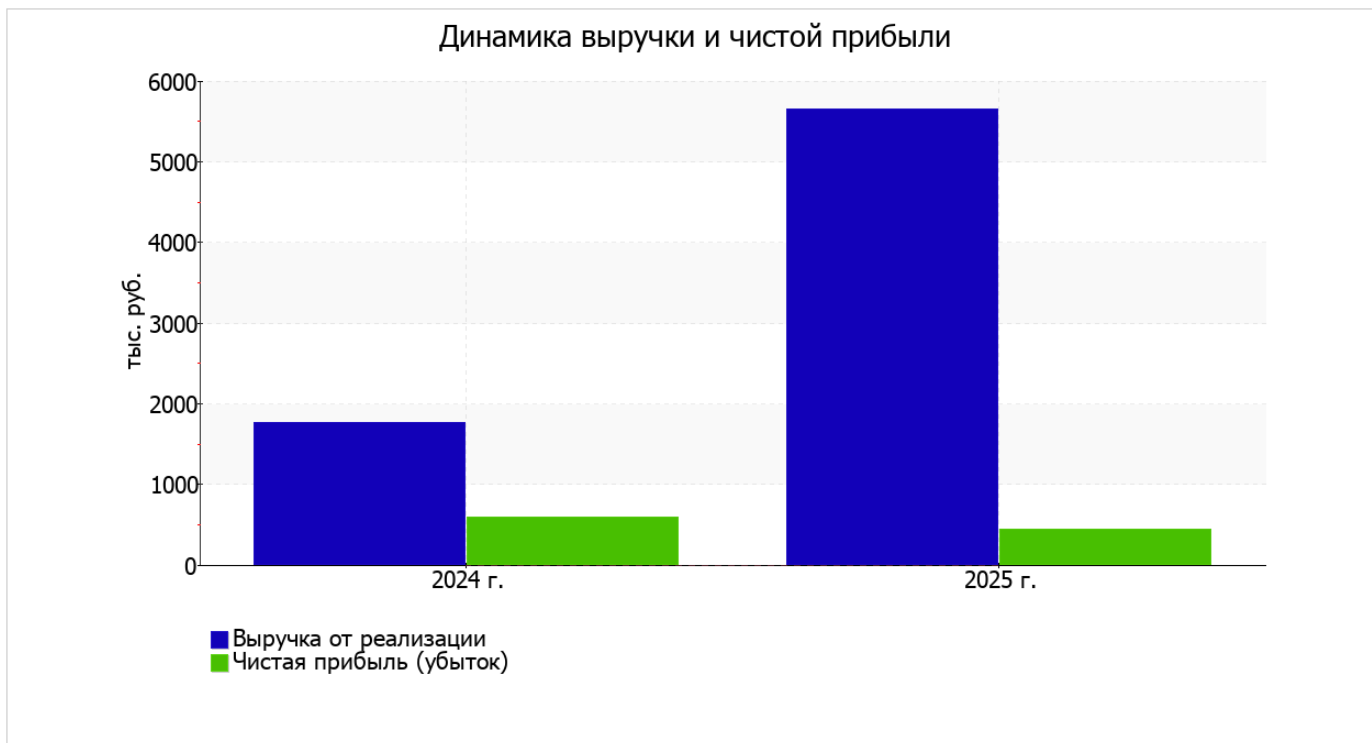
По сравнению с прошлым периодом в текущем увеличилась как выручка от продаж, так и расходы по обычным видам деятельности (на 3 882 и 3 897 тыс. руб. соответственно). Причем в процентном отношении изменение расходов (+330,5%) опережает изменение выручки (+219,2%)

Обратив внимание на строку 2220 формы №2 можно отметить, что организация как и в прошлом году не использовала возможность учитывать общехозяйственные расходы в качестве условно-постоянных, включая их ежемесячно в себестоимость производимой продукции (выполняемых работ, оказываемых услуг). Поэтому показатель "Управленческие расходы" за отчетный период в форме №2 отсутствует.

убыток от прочих операций за последний год составил 139 тыс. руб.

Показатель	Значение показателя, тыс. руб.		Изменение показателя		Средне- годовая величина, тыс. руб.
	2024 г.	2025 г.	тыс. руб. (гр.3 - гр.2)	± % ((3-2) : 2)	
1. Выручка	1 771	5 653	+3 882	+3,2 раза	3 712
2. Расходы по обычным видам деятельности	1 179	5 076	+3 897	+4,3 раза	3 128
3. Прибыль (убыток) от продаж (1-2)	592	577	-15	-2,5	585
4. Прочие доходы и расходы, кроме процентов к уплате	–	-139	-139	–	-70
5. ЕВІТ (прибыль до уплаты процентов и налогов) (3+4)	592	438	-154	-26	515
6. Проценты к уплате	–	–	–	–	–
7. Налог на прибыль, изменение налоговых активов и прочее	–	–	–	–	–
8. Чистая прибыль (убыток) (5-6+7)	592	438	-154	-26	515
Справочно: Совокупный финансовый результат периода	592	438	-154	-26	515
Изменение за период нераспределенной прибыли (непокрытого убытка) по данным бухгалтерского баланса (измен. стр. 1370)	x	438	x	x	x

Изменение выручки наглядно представлено ниже на графике.



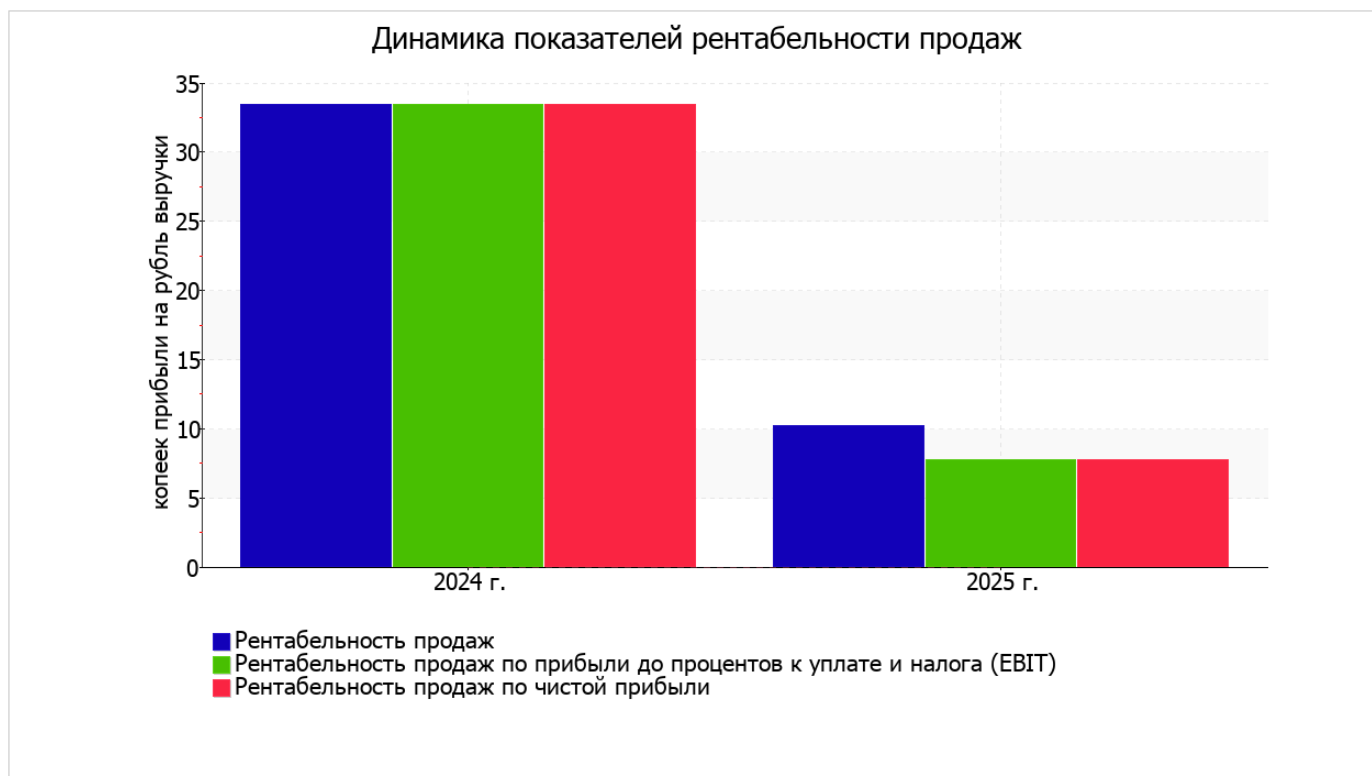
3.2. Анализ рентабельности

Показатели рентабельности	Значения показателя (в %, или в копейках с рубля)		Изменение показателя	
	2024 г.	2025 г.	коп., (гр.3 - гр.2)	± % ((3-2) : 2)
1. Рентабельность продаж (величина прибыли от продаж в каждом рубле выручки). нормальное значение для данной отрасли: 8% и более.	33,4	10,2	-23,2	-69,5
2. Рентабельность продаж по ЕВИТ (величина прибыли от продаж до уплаты процентов и налогов в каждом рубле выручки).	33,4	7,7	-25,7	-76,8
3. Рентабельность продаж по чистой прибыли (величина чистой прибыли в каждом рубле выручки). нормальное значение для данной отрасли: не менее 5%.	33,4	7,7	-25,7	-76,8

Все три показателя рентабельности за последний год, приведенные в таблице, имеют положительные значения, поскольку организацией получена как прибыль от продаж, так и в целом прибыль от финансово-хозяйственной деятельности за данный период.

Рентабельность продаж за период 01.01–31.12.2025 составила 10,2%. Однако имеет место падение рентабельности обычных видов деятельности по сравнению с данным показателем за аналогичный период года, предшествующего отчетному, (-23,2%).

Показатель рентабельности, рассчитанный как отношение прибыли до процентов к уплате и налогообложения (ЕВИТ) к выручке организации, за период с 01.01.2025 по 31.12.2025 составил 7,7%. То есть в каждом рубле выручки Общество с ограниченной ответственностью "Елена" содержалось 7,7 коп. прибыли до налогообложения и процентов к уплате.



Далее в таблице представлены три основных показателя, характеризующие рентабельность использования вложенного в предпринимательскую деятельность капитала.

Показатель рентабельности	Значение показателя, %	Расчет показателя
	2025 г.	
Рентабельность собственного капитала (ROE)	–	Отношение чистой прибыли к средней величине собственного капитала. нормальное значение: не менее 20%.
Рентабельность активов (ROA)	113,3	Отношение чистой прибыли к средней стоимости активов. нормальное значение: не менее 12%.
Прибыль на задействованный капитал (ROCE)	417,1	Отношение прибыли до уплаты процентов и налогов (ЕВИТ) к собственному капиталу и долгосрочным обязательствам.

В данном случае показатель рентабельности собственного капитала за период 01.01–31.12.2025 рассчитан не был, поскольку у организации фактически отсутствовал собственный капитал (в среднем составил отрицательную величину: **-413** тыс. руб. на 31 декабря 2025 г. и **-851** тыс. руб. на последний день предшествующего года (31.12.24)).

Рентабельность активов за период 01.01–31.12.2025 демонстрирует исключительно хорошее значение, равное **113,3%**.

3.3. Деловая активность (оборачиваемость активов и обязательств)

В следующей таблице рассчитаны показатели оборачиваемости ряда активов, характеризующие скорость возврата авансированных на осуществление предпринимательской деятельности денежных средств, а также показатель оборачиваемости кредиторской задолженности при расчетах с поставщиками и подрядчиками.

Показатель оборачиваемости	Значение в днях	Коэфф. 2025 г.
	2025 г.	
Оборачиваемость оборотных средств (отношение средней величины оборотных активов к среднедневной выручке*; нормальное значение для данной отрасли: 87 и менее дн.)	16	23,1
Оборачиваемость запасов (отношение средней стоимости запасов к среднедневной себестоимости проданных товаров; нормальное значение для данной отрасли: 17 и менее дн.)	11	32,3
Оборачиваемость дебиторской задолженности (отношение средней величины дебиторской задолженности к среднедневной выручке; нормальное значение для данной отрасли: 29 и менее дн.)	0	–
Оборачиваемость кредиторской задолженности (отношение средней величины кредиторской задолженности к среднедневной выручке)	6	59,2
Оборачиваемость активов (отношение средней стоимости активов к среднедневной выручке; нормальное значение для данной отрасли: не более 107 дн.)	25	14,6
Оборачиваемость собственного капитала (отношение средней величины собственного капитала к среднедневной выручке)	–	–

* Приведен расчет показателя в днях. Значение коэффициента равно отношению 365 к значению показателя в днях.

Данные об оборачиваемости активов за весь рассматриваемый период свидетельствуют о том, что общество получает выручку, равную сумме всех имеющихся активов за 25 календарных дней. При этом требуется 11 дней, чтобы расходы организации по обычным видам деятельности составили величину среднегодового остатка материально-производственных запасов.

4. Выводы по результатам анализа

Ниже обобщены ключевые финансовые показатели Общество с ограниченной ответственностью "Елена".

Среди критических показателей финансового положения организации можно выделить следующие:

- коэффициент автономии имеет критическое значение – **-1,38** (собственный капитал отсутствует);
- коэффициент обеспеченности собственными оборотными средствами на последний день анализируемого периода (31.12.2025) имеет критическое значение (**-3,54**);
- коэффициент текущей (общей) ликвидности существенно ниже нормы;
- коэффициент быстрой (промежуточной) ликвидности существенно ниже нормы;
- коэффициент абсолютной ликвидности значительно ниже нормативного значения;
- коэффициент покрытия инвестиций значительно ниже нормы (доля собственного капитала и долгосрочных обязательств в общей сумме капитала организации составляет **36%** (нормальное значение: 75% и более);
- крайне неустойчивое финансовое положение по величине собственных оборотных средств.

Среди отрицательных показателей финансового положения и результатов деятельности организации можно выделить такие:

- чистые активы меньше уставного капитала, при этом за период чистые активы увеличились;
- значительное падение рентабельности продаж (**-23,2** процентных пункта от рентабельности за аналогичный период года, предшествующего отчетному, равной **33,4%**);
- не соблюдается нормальное соотношение активов по степени ликвидности и обязательств по сроку погашения;
- значительная отрицательная динамика прибыли до процентов к уплате и налогообложения (ЕБИТ) на рубль выручки организации (**-25,7** коп. от данного показателя рентабельности за аналогичный период года, предшествующего отчетному).

Анализ выявил следующие показатели, имеющие исключительно хорошие значения:

- отличная рентабельность активов (113,3% за 2025 год);
- увеличение собственного капитала организации при том что, активы Общество с ограниченной ответственностью "Елена" уменьшились на 175 тыс. руб. (на 36,9%).

Следующие 2 показателя результатов деятельности организации имеют хорошие значения:

- за последний год получена прибыль от продаж (577 тыс. руб.), хотя и наблюдалась ее отрицательная динамика по сравнению с аналогичным периодом прошлого года (-15 тыс. руб.);
- прибыль от финансово-хозяйственной деятельности за период с 01.01.2025 по 31.12.2025 составила 438 тыс. руб.

Согласно приведенному анализу, финансовое состояние Общество с ограниченной ответственностью "Елена" не в полной мере соответствует общепринятым нормативам, часть показателей имеет неудовлетворительные значения. Однако у организации имеются возможности для продолжения деятельности, восстановления нормативных значений финансовых показателей.