

Пояснительная записка к бухгалтерской отчетности

1. Сведения об организации

Наименование юридического лица:

Общество с ограниченной ответственностью "ЭКСТРАПАК"

Идентификационный номер налогоплательщика (ИНН): 5045029802

Код причины постановки на учет (КПП): 504501001

Основным видом деятельности, который является преобладающим и имеет приоритетное значение для организации, является деятельность по упаковыванию товаров (ОКВЭД 82.92).

2. Анализ финансового положения

2.1. Структура имущества и источники его формирования

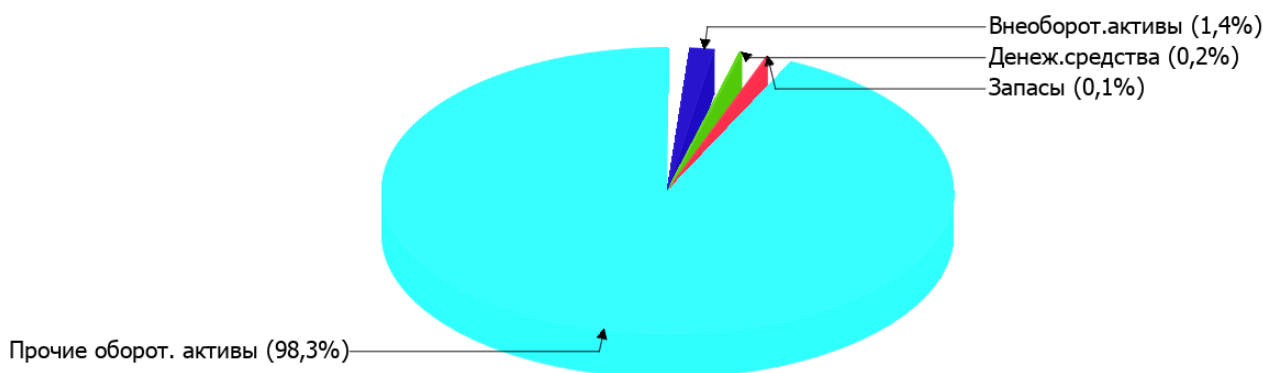
Показатель	Значение показателя				Изменение за анализируемый период	
	в тыс. руб.		в % к валюте баланса		тыс. руб. (гр.3- гр.2)	± % ((гр.3- гр.2) : гр.2)
	31.12.2024	31.12.2025	на начало анализируемого периода (31.12.2024)	на конец анализируемого периода (31.12.2025)		
Актив						
Внеоборотные активы	165	82	1,3	1,4	-83	-50,3
Оборотные	12 871	5 626	98,7	98,6	-7 245	-56,3
Пассив						
Собственный капитал	5 752	4 897	44,1	85,8	-855	-14,9
Долгосрочные обязательства	–	–	–	–	–	–
Краткосрочные обязательства	7 284	810	55,9	14,2	-6 474	-88,9
Валюта баланса	13 036	5 707	100	100	-7 329	-56,2

* Без доходов будущих периодов, включенных в собственный капитал.

Структура активов организации на последний день анализируемого периода (31.12.2025) характеризуется большой долей (98,6%) текущих активов и незначительным процентом внеоборотных средств. Активы организации за весь период уменьшились на 7 329 тыс. руб. (на 56,2%). Учитывая значительное уменьшение активов, необходимо отметить, что собственный капитал уменьшился в меньшей степени – на 14,9%. отстающее снижение собственного капитала относительно общего изменения активов является положительным показателем.

На диаграмме ниже представлена структура активов организации в разрезе основных групп:

Структура активов организации на 31 декабря 2025 г.



Снижение активов организации связано, в основном, со снижением показателя по строке "финансовые и другие оборотные активы" на **7 222** тыс. руб. (или **98,5%** вклада в снижение активов).

Одновременно, в пассиве баланса наибольшее снижение наблюдается по строкам:

- краткосрочная кредиторская задолженность – **6 456** тыс. руб. (**88,1%**)
- капитал и резервы – **855** тыс. руб. (**11,7%**)

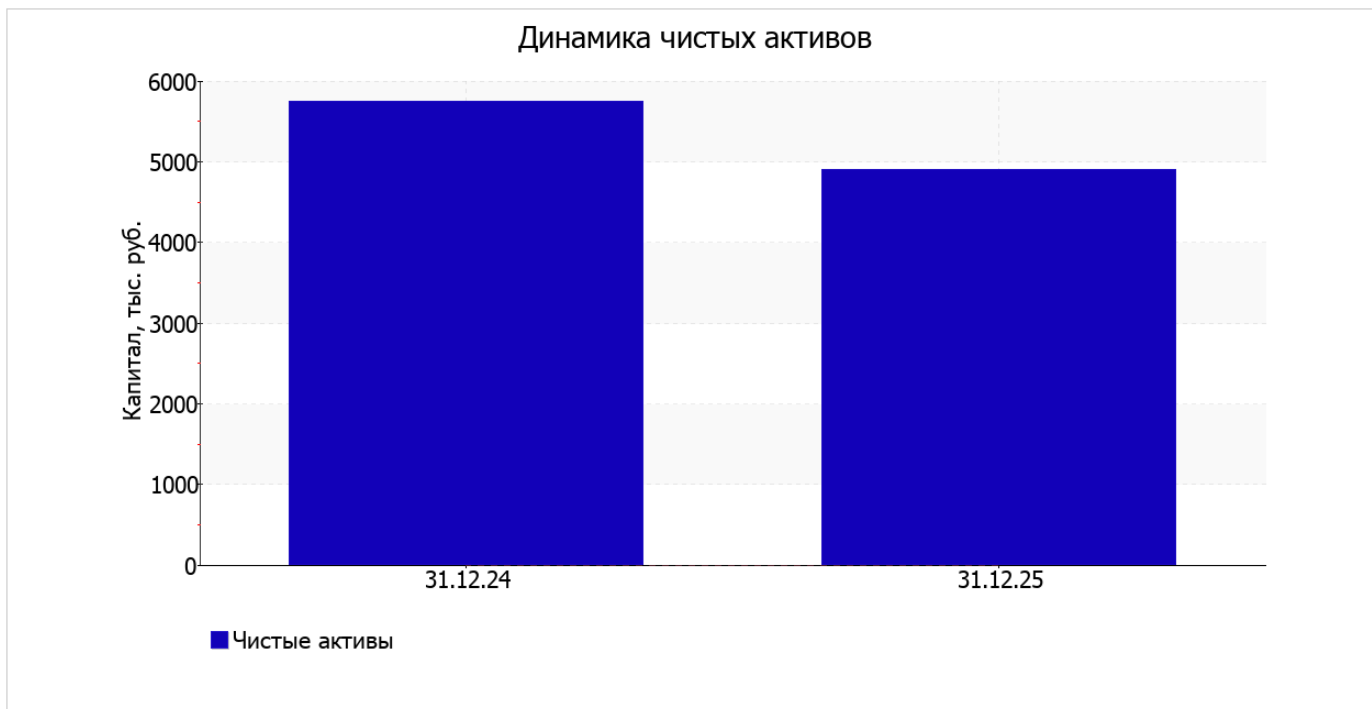
Среди положительно изменившихся статей баланса можно выделить "запасы" в активе (**+2** тыс. руб.).

собственный капитал организации на последний день анализируемого периода составил **4 897,0** тыс. руб. за последний год наблюдалось ощутимое падение собственного капитала на **855** тыс. руб., или на **14,9%**.

2.2. Оценка стоимости чистых активов организации

Показатель	Значение показателя				Изменение	
	в тыс. руб.		в % к валюте баланса		тыс. руб. (гр.3-гр.2)	± % ((гр.3- гр.2) : гр.2)
	31.12.2024	31.12.2025	на начало анализируемого периода (31.12.2024)	на конец анализируемого периода (31.12.2025)		
1. Чистые активы	5 752	4 897	44,1	85,8	-855	-14,9

Имеющаяся величина чистых активов положительно характеризует финансовое положение, полностью удовлетворяя требованиям нормативных актов к величине чистых активов организации. При этом необходимо отметить снижение чистых активов на **14,9%** за весь анализируемый период. Несмотря на нормальную относительно уставного капитала величину чистых активов, их дальнейшее снижение может привести к ухудшению данного соотношения. На следующем графике наглядно представлена динамика чистых активов.



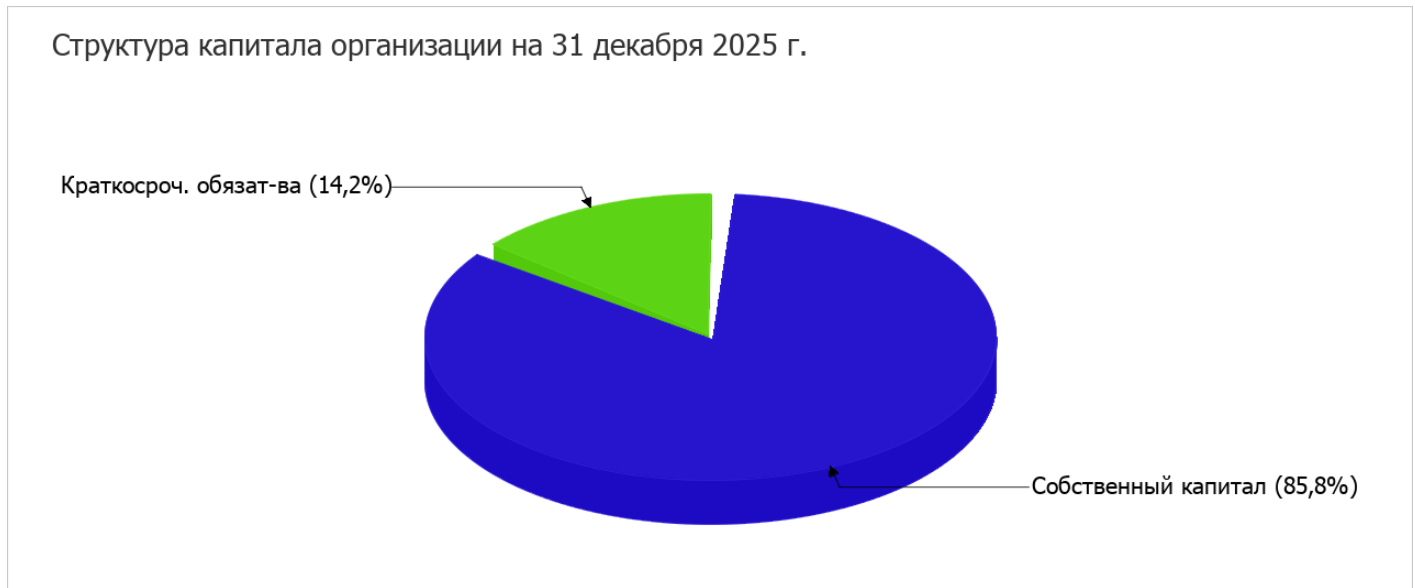
2.3. Анализ финансовой устойчивости организации

2.3.1. Основные показатели финансовой устойчивости организации

Показатель	Значение показателя		Изменение показателя (гр.3-гр.2)	Описание показателя и его нормативное значение
	31.12.2024	31.12.2025		
Коэффициент автономии	0,44	0,86	+0,42	Отношение собственного капитала к общей сумме капитала. нормальное значение: 0,45 и более (оптимальное 0,55-0,7).
Коэффициент обеспеченности собственными оборотными средствами	0,43	0,86	+0,43	Отношение собственных оборотных средств к оборотным активам. нормальное значение: 0,1 и более.
Коэффициент покрытия инвестиций	0,44	0,86	+0,42	Отношение собственного капитала и долгосрочных обязательств к общей сумме капитала. нормальное значение для данной отрасли: 0,7 и более.
Коэффициент обеспеченности запасов	2 793,50	1 203,75	-1 589,75	Отношение собственных оборотных средств к стоимости запасов. нормальное значение: не менее 0,5.
Коэффициент краткосрочной задолженности	1	1	-	Отношение краткосрочной задолженности к общей сумме задолженности.

Коэффициент автономии организации по состоянию на 31.12.2025 составил **0,86**. Данный коэффициент характеризует степень зависимости организации от заемного капитала. Полученное здесь значение говорит о слишком осторожном отношении Общество с ограниченной ответственностью "ЭКСТРАПАК" к привлечению заемных денежных средств (собственный капитал составляет **86%** в общем капитале организации). коэффициент автономии за год вырос на **0,42**.

Структура капитала организации представлена ниже на диаграмме: При этом необходимо отметить, что долгосрочные обязательства на диаграмме не отражены, поскольку полностью отсутствуют.



коэффициент обеспеченности собственными оборотными средствами на 31.12.2025 равнялся **0,86**, что намного (на **0,43**) больше, чем на начало анализируемого периода. на 31 декабря 2025 г. коэффициент демонстрирует вполне соответствующее нормальному значению.

коэффициент покрытия инвестиций за весь рассматриваемый период стремительно вырос на **0,42** и составил **0,86**. Значение коэффициента на последний день анализируемого периода (31.12.2025) полностью соответствует нормативному значению (доля собственного капитала и долгосрочных обязательств в общей сумме капитала организации составляет **86%**).

на 31.12.2025 коэффициент обеспеченности материальных запасов равнялся **1 203,75**, но на 31.12.2024 коэффициент обеспеченности материальных запасов был существенно больше – **2 793,50** (т.е. снижение составило **1 589,75**). на 31.12.2025 значение коэффициента обеспеченности материальных запасов является вполне соответствующее нормальному.

Коэффициент краткосрочной задолженности Общество с ограниченной ответственностью "ЭКСТРАПАК" показывает на отсутствие долгосрочной задолженности при 100% краткосрочной.

2.4. Ликвидность

Показатель ликвидности	Значение показателя		Изменение показателя (гр.3 - гр.2)	Расчет, рекомендованное значение
	31.12.2024	31.12.2025		
Коэффициент текущей (общей) ликвидности	1,77	6,95	+5,18	Отношение текущих активов к краткосрочным обязательствам. нормальное значение: 1,8 и более.
Коэффициент абсолютной ликвидности	<0,01	0,01	+0,01	Отношение денежных средств и их эквивалентов к краткосрочным обязательствам. нормальное значение для данной отрасли: 0,2 и более.

[На конец периода] значение коэффициента текущей ликвидности (**6,95**) соответствует норме. При этом в течение анализируемого периода коэффициент текущей ликвидности вырос на **5,18**.

Ниже нормы оказался коэффициент абсолютной ликвидности (**0,01** при норме 0,2). С начала периода коэффициент абсолютной ликвидности практически не изменился.

3. Анализ эффективности деятельности организации

3.1. Обзор результатов деятельности

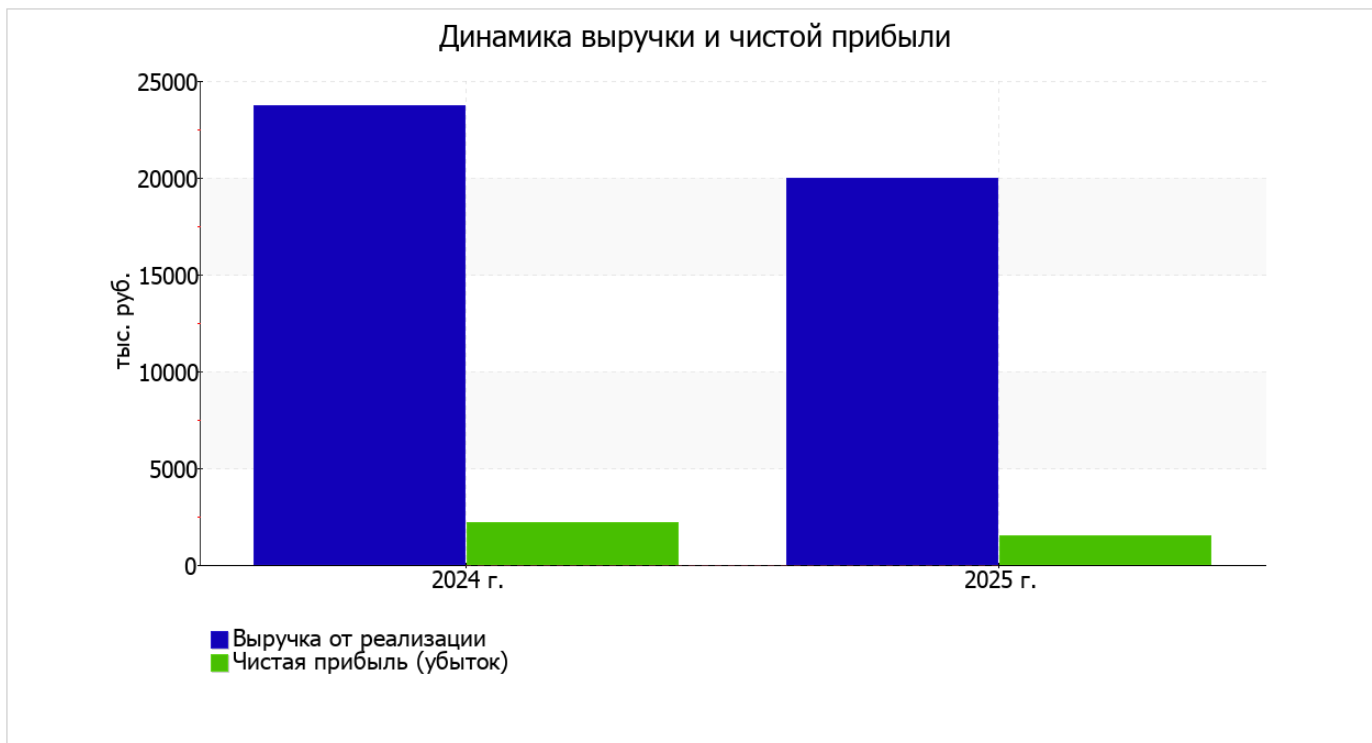
Основные финансовые результаты деятельности Общество с ограниченной ответственностью "ЭКСТРАПАК" за год приведены ниже в таблице.

Из "Отчета о финансовых результатах" следует, что за весь рассматриваемый период организация получила прибыль от продаж в размере 1 872 тыс. руб., что равняется 9,4% от выручки. По сравнению с аналогичным периодом прошлого года прибыль от продаж снизилась на 1 575 тыс. руб., или на 45,7%.

По сравнению с прошлым периодом в текущем уменьшилась как выручка от продаж, так и расходы по обычной деятельности (на 3 751 и 2 176 тыс. руб. соответственно). Причем в процентном отношении изменение выручки (-15,8%) опережает изменение расходов (-10,7%)

Показатель	Значение показателя, тыс. руб.		Изменение показателя		Средне- годовая величина, тыс. руб.
	2024 г.	2025 г.	тыс. руб. (гр.3 - гр.2)	± % ((3-2) : 2)	
1. Выручка	23 729	19 978	-3 751	-15,8	21 854
2. Расходы по обычным видам деятельности	20 282	18 106	-2 176	-10,7	19 194
3. Прибыль (убыток) от продаж (1-2)	3 447	1 872	-1 575	-45,7	2 660
4. Прочие доходы и расходы, кроме процентов к уплате	-492	246	+738	↑	-123
5. ЕВИТ (прибыль до уплаты процентов и налогов) (3+4)	2 955	2 118	-837	-28,3	2 537
6. Проценты к уплате	-	-	-	-	-
7. Налоги на прибыль (доходы)	742	602	-140	-18,9	672
8. Чистая прибыль (убыток) (5-6-7)	2 213	1 516	-697	-31,5	1 865

Ниже на графике наглядно представлено изменение выручки и прибыли Общество с ограниченной ответственностью "ЭКСТРАПАК" в течение всего анализируемого периода.



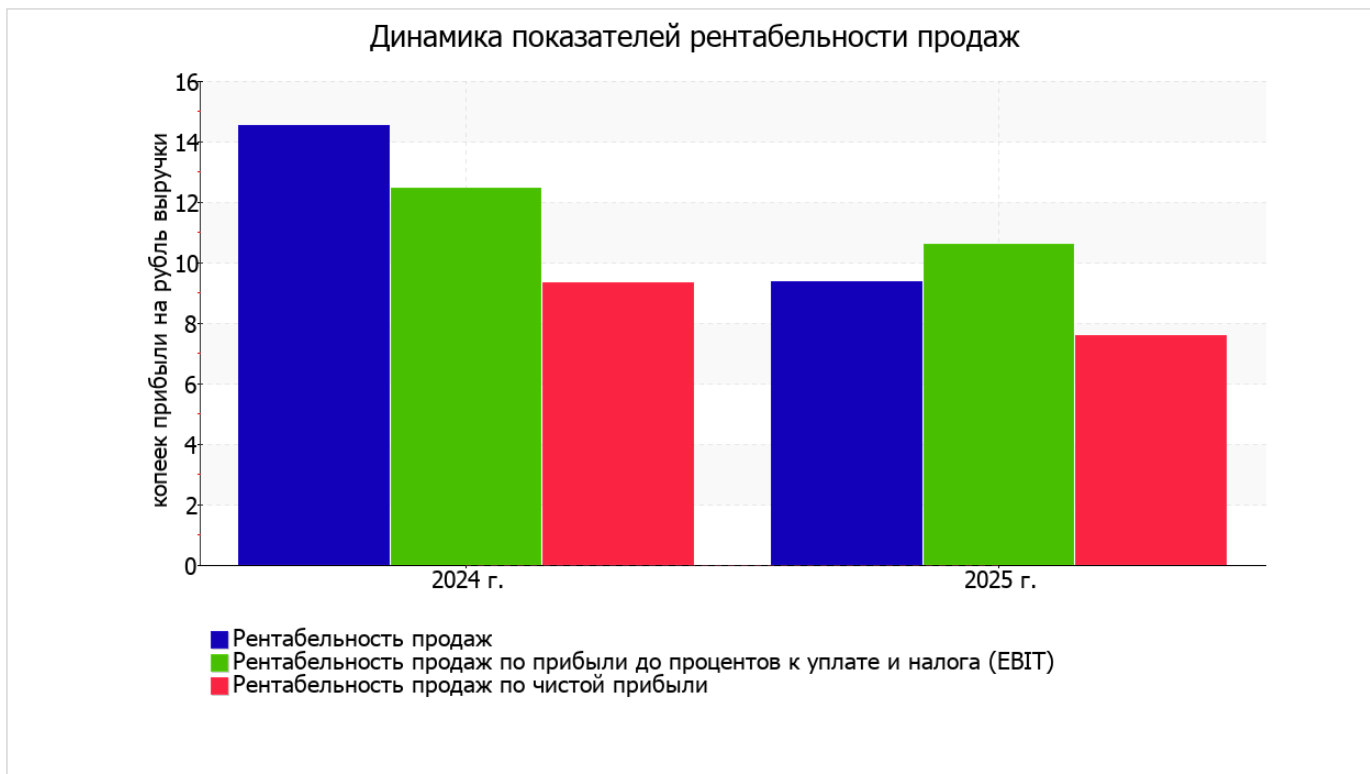
3.2. Анализ рентабельности

Показатели рентабельности	Значения показателя (в %, или в копейках с рубля)		Изменение показателя	
	2024 г.	2025 г.	коп., (гр.3 - гр.2)	± % ((3-2) : 2)
1. Рентабельность продаж (величина прибыли от продаж в каждом рубле выручки). нормальное значение для данной отрасли: 8% и более.	14,5	9,4	-5,1	-35,5
2. Рентабельность продаж по ЕВІТ (величина прибыли от продаж до уплаты процентов и налогов в каждом рубле выручки).	12,5	10,6	-1,9	-14,9
3. Рентабельность продаж по чистой прибыли (величина чистой прибыли в каждом рубле выручки). нормальное значение для данной отрасли: 5% и более.	9,3	7,6	-1,7	-18,6

Представленные в таблице показатели рентабельности за последний год имеют положительные значения как следствие прибыльной деятельности Общество с ограниченной ответственностью "ЭКСТРАПАК".

прибыль от продаж в анализируемом периоде составляет 9,4% от полученной выручки. Однако имеет место падение рентабельности продаж по сравнению с данным показателем за такой же период прошлого года (-5,1%).

Рентабельность, рассчитанная как отношение прибыли до налогообложения и процентных расходов (ЕВІТ) к выручке организации, за 2025 год составила 10,6%. Это значит, что в каждом рубле выручки Общество с ограниченной ответственностью "ЭКСТРАПАК" содержалось 10,6 коп. прибыли до налогообложения и процентов к уплате.



В следующей таблице представлена рентабельность использования вложенного в предпринимательскую деятельность капитала.

Показатель рентабельности	Значение показателя, %	Расчет показателя
	2025 г.	
Рентабельность собственного капитала (ROE)	28,5	Отношение чистой прибыли к средней величине собственного капитала. нормальное значение: не менее 20%.
Рентабельность активов (ROA)	16,2	Отношение чистой прибыли к средней стоимости активов. нормальное значение: 12% и более.
Прибыль на задействованный капитал (ROCE)	39,8	Отношение прибыли до уплаты процентов и налогов (ЕБИТ) к собственному капиталу и долгосрочным обязательствам.

[За последний период] каждый рубль собственного капитала организации принес **0,285** руб. чистой прибыли. за последний год рентабельность активов вполне укладывается в норму (**16,2%**).

3.3. Расчет показателей деловой активности (оборачиваемости)

Далее в таблице рассчитаны показатели оборачиваемости ряда активов, характеризующие скорость возврата вложенных в предпринимательскую деятельность средств, а также показатель оборачиваемости кредиторской задолженности при расчетах с поставщиками и подрядчиками.

Показатель оборачиваемости	Значение в днях	Коэфф. 2025 г.
	2025 г.	
Оборачиваемость оборотных средств (отношение средней величины оборотных активов к среднедневной выручке*; нормальное значение для данной отрасли: 136 и менее дн.)	169	2,2
Оборачиваемость запасов (отношение средней стоимости запасов к среднедневной себестоимости проданных товаров; нормальное значение для данной отрасли: 4 и менее дн.)	–	–
Оборачиваемость кредиторской задолженности (отношение средней величины кредиторской задолженности к среднедневной выручке)	74	4,9
Оборачиваемость активов (отношение средней стоимости активов к среднедневной выручке; нормальное значение для данной отрасли: не более 156 дн.)	171	2,1
Оборачиваемость собственного капитала (отношение средней величины собственного капитала к среднедневной выручке)	97	3,8

* Приведен расчет показателя в днях. Значение коэффициента равно отношению 365 к значению показателя в днях.

Данные об оборачиваемости активов за год свидетельствуют о том, что организация получает выручку, равную сумме всех имеющихся активов за 171 календарный день.

4. Выводы по результатам анализа

Ниже обобщены ключевые финансовые показатели Общество с ограниченной ответственностью "ЭКСТРАПАК" за весь рассматриваемый период

Анализ выявил следующие положительные показатели финансового положения и результатов деятельности Общество с ограниченной ответственностью "ЭКСТРАПАК":

- доля собственного капитала неоправданно высока (86%);
- чистые активы превышают уставный капитал, однако за весь анализируемый период произошло снижение их величины;
- хорошая рентабельность активов (16,2% за 2025 год);
- отстающее снижение собственного капитала относительно общего изменения активов организации;
- прибыль от финансово-хозяйственной деятельности за 2025 год составила 1 516 тыс. руб.

Показатели финансового положения Общество с ограниченной ответственностью "ЭКСТРАПАК", имеющие исключительно хорошие значения:

- коэффициент обеспеченности собственными оборотными средствами по состоянию на 31.12.2025 демонстрирует вполне соответствующее нормальному значению, равное 0,86;
- полностью соответствует нормативному значению коэффициент текущей (общей) ликвидности;
- коэффициент покрытия инвестиций полностью соответствует норме (доля собственного капитала и долгосрочных обязательств составляет 86% от общего капитала организации);
- абсолютная финансовая устойчивость по величине излишка собственных оборотных средств.

С отрицательной стороны результаты деятельности организации характеризуют следующие показатели:

- значительная отрицательная динамика рентабельности продаж (-5,1 процентных пункта от рентабельности за аналогичный период года, предшествующего отчетному, равной 14,5%);
- значительное падение прибыли до процентов к уплате и налогообложения (ЕБИТ) на рубль выручки Общество с ограниченной ответственностью "ЭКСТРАПАК" (-1,9 коп. от данного показателя рентабельности за аналогичный период прошлого года).

Показателем, имеющим значение на границе норматива, является следующий – за период 01.01–31.12.2025 получена прибыль от продаж (1 872 тыс. руб.), хотя и наблюдалась ее отрицательная динамика по сравнению с аналогичным периодом прошлого года (-1 575 тыс. руб.).

В ходе анализа был получен лишь один показатель, имеющий критическое значение – коэффициент абсолютной ликвидности существенно ниже нормального значения.

Приведенный анализ свидетельствует о положительном финансовом состоянии Общества с ограниченной ответственностью "ЭКСТРАПАК", возможности отвечать по своим обязательствам. Финансовое состояние организации позволяют использовать не только внутренние ресурсы, но и привлекать заемные средства.