# Пояснительная записка к бухгалтерской отчётности

## 1. Сведения об организации

Наименование юридического лица:

Общество с ограниченной ответственностью "Иркутский центр правовых услуг"

Идентификационный номер налогоплательщика (ИНН): 3810322354

Код причины постановки на учет (КПП): 381001001

Основным видом деятельности, который является преобладающим и имеет приоритетное значение для организации, является деятельность в области права (ОКВЭД 69.10).

## 2. Анализ финансового положения Общество с ограниченной ответственностью "Иркутский центр правовых услуг"

### 2.1. Структура имущества и источники его формирования

| Показатель | Значение показателя | | | | Изменение за анализируемый период | |
|---|---|---|---|---|---|---|
| | в тыс. руб. | | в % к валюте баланса | | тыс. руб. (гр.3-гр.2) | ± % ((гр.3-гр.2) : гр.2) |
| | 31.12.2024 | 31.12.2025 | на начало анализируемого периода (31.12.2024) | на конец анализируемого периода (31.12.2025) | | |
| Актив | | | | | | |
| 1. Внеоборотные активы | – | – | – | – | – | – |
| в том числе: основные средства | – | – | – | – | – | – |
| нематериальные активы | – | – | – | – | – | – |
| 2. Оборотные, всего | 313 | 311 | 100 | 100 | -2 | -0,6 |
| в том числе: запасы | – | – | – | – | – | – |
| дебиторская задолженность | 124 | 235 | 39,6 | 75,6 | +111 | +89,5 |
| денежные средства и краткосрочные финансовые вложения | 189 | 76 | 60,4 | 24,4 | -113 | -59,8 |
| Пассив | | | | | | |
| 1. Собственный капитал | 306 | 309 | 97,8 | 99,4 | +3 | +1 |
| 2. Долгосрочные обязательства, всего | – | – | – | – | – | – |
| в том числе: заемные средства | – | – | – | – | – | – |
| 3. Краткосрочные обязательства*, всего | 7 | 2 | 2,2 | 0,6 | -5 | -71,4 |

| Показатель | Значение показателя | | | | Изменение за анализируемый период | |
|---|---|---|---|---|---|---|
| | в тыс. руб. | | в % к валюте баланса | | тыс. руб. (гр.3-гр.2) | ± % ((гр.3-гр.2) : гр.2) |
| | 31.12.2024 | 31.12.2025 | на начало анализируемого периода (31.12.2024) | на конец анализируемого периода (31.12.2025) | | |
| в том числе: заемные средства | – | – | – | – | – | – |
| Валюта баланса | 313 | 311 | 100 | 100 | -2 | -0,6 |

* Без доходов будущих периодов, возникших в связи с безвозмездным получением имущества и государственной помощи, включенных в собственный капитал.

Структура активов организации на 31.12.2025 характеризуется отсутствием внеоборотных средств при 100% текущих активов. Активы организации за весь период практически не изменились. При фактической неизменности величины активов собственный капитал увеличился на 1%, что, в целом, свидетельствует о положительной динамике имущественного положения организации.

Структура активов организации в разрезе основных групп представлена ниже на диаграмме:

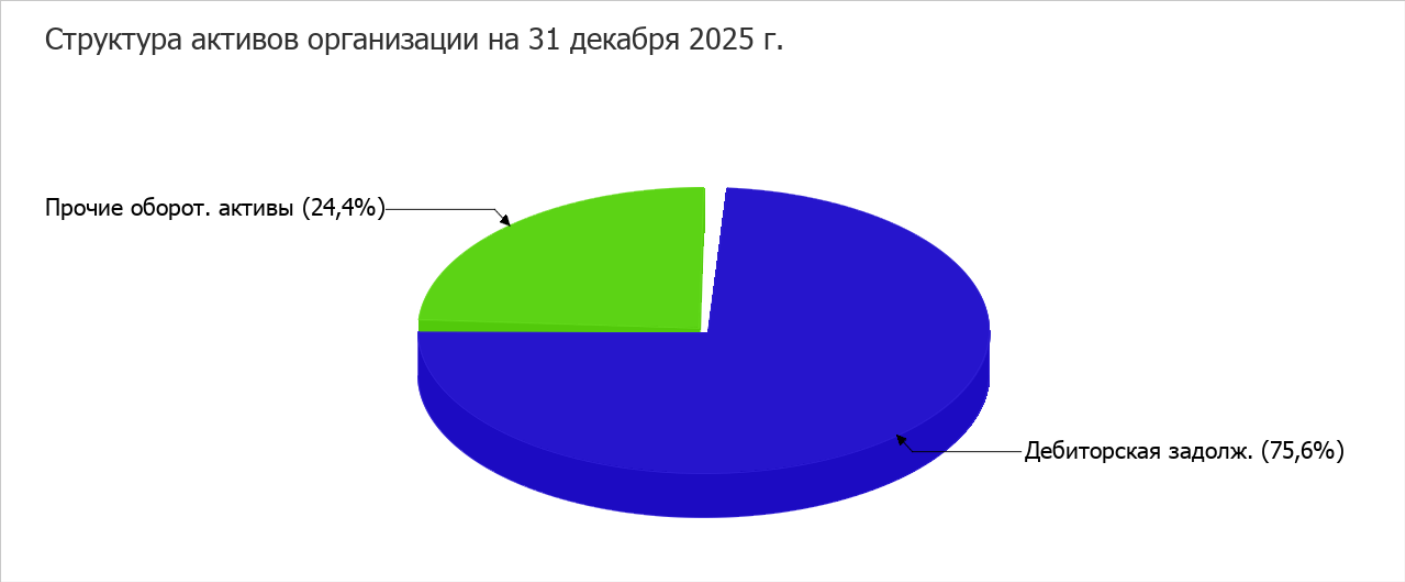


Снижение активов организации связано со снижением показателя по строке "денежные средства и денежные эквиваленты" на 113 тыс. руб. (или 100% вклада в снижение активов).

Одновременно, в пассиве баланса снижение произошло по строке "кредиторская задолженность" (-5 тыс. руб., или 100% вклада в снижение пассивов организации за весь анализируемый период).

Среди положительно изменившихся статей баланса можно выделить "дебиторская задолженность" в активе и "нераспределенная прибыль (непокрытый убыток)" в пассиве (+111 тыс. руб. и +3 тыс. руб. соответственно).

значение собственного капитала на 31 декабря 2025 г. составило 309 тыс. руб. за весь анализируемый период собственный капитал организации увеличился всего лишь на 3 тыс. руб., или на 1%.

## 2.2. Чистые активы организации

| Показатель | Значение показателя | | | | Изменение | |
|---|---|---|---|---|---|---|
| | в тыс. руб. | | в % к валюте баланса | | тыс. руб. (гр.3-гр.2) | ± % ((гр.3-гр.2) : гр.2) |
| | 31.12.2024 | 31.12.2025 | на начало анализируемого периода (31.12.2024) | на конец анализируемого периода (31.12.2025) | | |
| 1. Чистые активы | 306 | 309 | 97,8 | 99,4 | +3 | +1 |
| 2. Уставный капитал | 10 | 10 | 3,2 | 3,2 | – | – |
| 3. Превышение чистых активов над уставным капиталом (стр.1-стр.2) | 296 | 299 | 94,6 | 96,1 | +3 | +1 |

Чистые активы организации на 31 декабря 2025 г. намного (в 30,9 раза) превышают уставный капитал. Данное соотношение положительно характеризует финансовое положение, полностью удовлетворяя требованиям нормативных актов к величине чистых активов организации. Более того, определив текущее состояние показателя, следует отметить увеличение чистых активов на 1% в течение анализируемого периода. Ниже на графике представлено изменение чистых активов и уставного капитала.

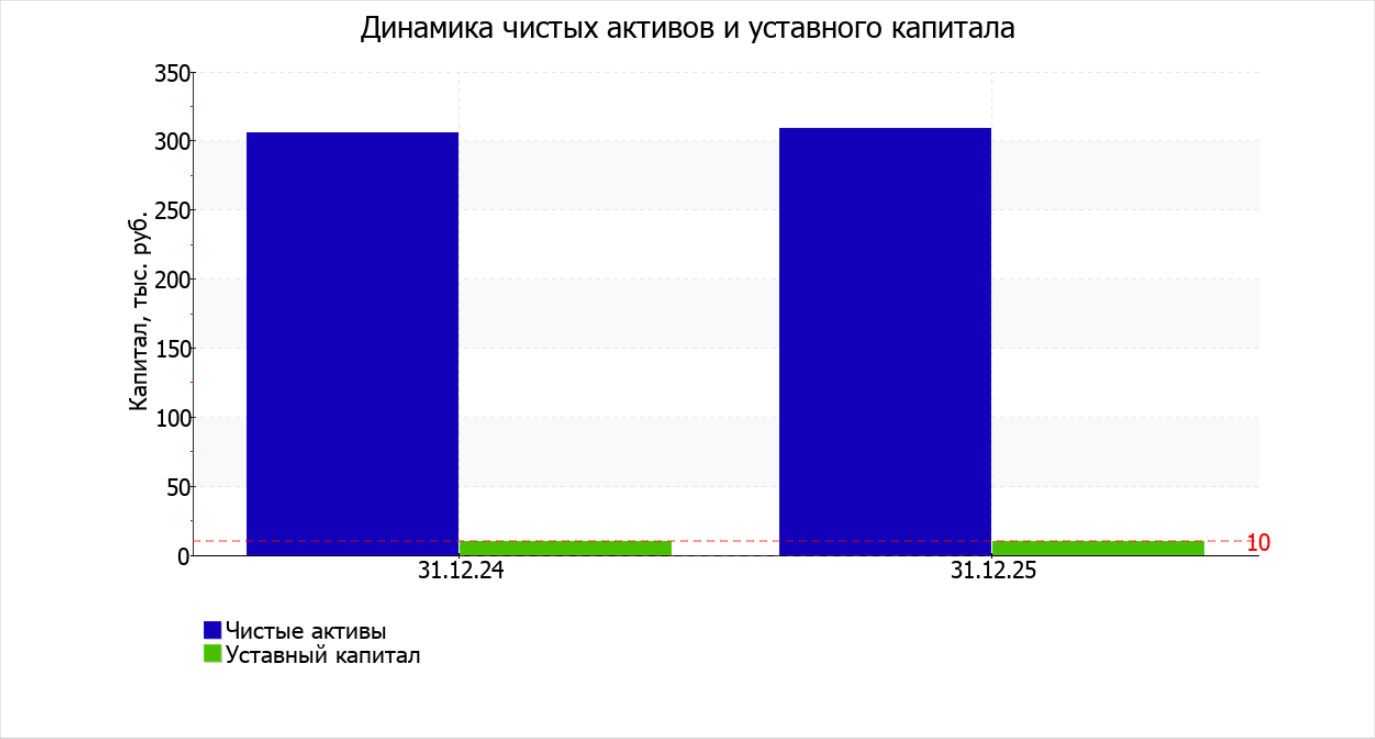

## 2.3. Анализ финансовой устойчивости организации

### 2.3.1. Основные показатели финансовой устойчивости организации

| Показатель | Значение показателя | | Изменение показателя (гр.3-гр.2) | Описание показателя и его нормативное значение |
|---|---|---|---|---|
| | 31.12.2024 | 31.12.2025 | | |
| Коэффициент автономии | 0,98 | 0,99 | +0,01 | Отношение собственного капитала к общей сумме капитала. нормальное значение для данной отрасли: 0,5 и более (оптимальное 0,6-0,75). |
| Коэффициент обеспеченности собственными оборотными средствами | 0,98 | 0,99 | +0,01 | Отношение собственных оборотных средств к оборотным активам. нормальное значение: не менее 0,1. |
| Коэффициент покрытия инвестиций | 0,98 | 0,99 | +0,01 | Отношение собственного капитала и долгосрочных обязательств к общей сумме капитала. нормальное значение: 0,75 и более. |
| Коэффициент маневренности собственного капитала | 1 | 1 | – | Отношение собственных оборотных средств к источникам собственных средств. нормальное значение: 0,2 и более. |
| Коэффициент обеспеченности запасов | – | – | – | Отношение собственных оборотных средств к стоимости запасов. нормальное значение: 0,5 и более. |
| Коэффициент краткосрочной задолженности | 1 | 1 | – | Отношение краткосрочной задолженности к общей сумме задолженности. |

Коэффициент автономии организации на 31 декабря 2025 г. составил 0,99. Полученное значение говорит о неоправданно высокой доли собственного капитала (99%) в общем капитале; общество слишком осторожно относится к привлечению заемных денежных средств. за весь анализируемый период коэффициент автономии вырос всего на 0,01.

Структура капитала организации представлена ниже на диаграмме: При этом необходимо отметить, что долгосрочные обязательства не нашли отражение на диаграмме ввиду их отсутствия.

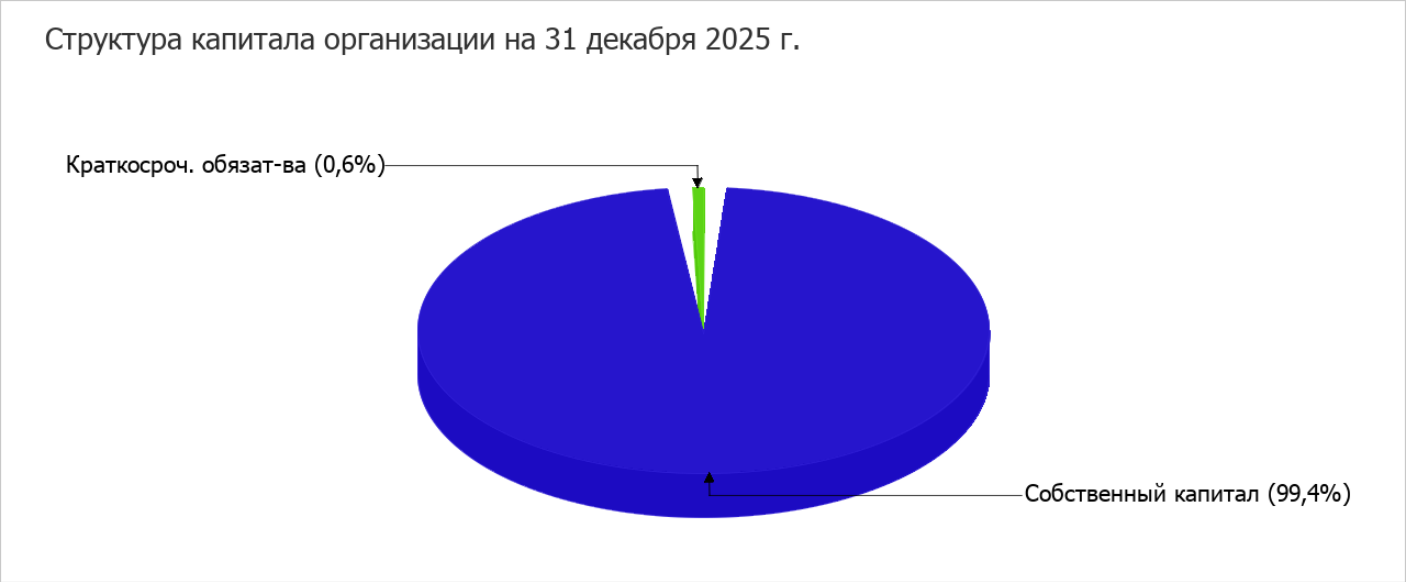

коэффициент обеспеченности собственными оборотными средствами за год вырос всего на 0,01, до 0,99. на 31.12.2025 коэффициент демонстрирует исключительно хорошее значение.

коэффициент покрытия инвестиций за весь рассматриваемый период несущественно вырос, составив 0,99. Значение коэффициента на 31.12.2025 вполне соответствует норме.

Коэффициент краткосрочной задолженности организации показывает на отсутствие долгосрочной задолженности при 100% краткосрочной.

## 2.4. Ликвидность

| Показатель ликвидности | Значение показателя | | Изменение показателя (гр.3 - гр.2) | Расчет, рекомендованное значение |
|---|---|---|---|---|
| | 31.12.2024 | 31.12.2025 | | |
| 1. Коэффициент текущей (общей) ликвидности | 44,71 | 155,5 | +110,79 | Отношение текущих активов к краткосрочным обязательствам. нормальное значение для данной отрасли: 2,1 и более. |
| 2. Коэффициент быстрой (промежуточной) ликвидности | 44,71 | 155,5 | +110,79 | Отношение ликвидных активов к краткосрочным обязательствам. нормальное значение для данной отрасли: 1,1 и более. |
| 3. Коэффициент абсолютной ликвидности | 27 | 38 | +11 | Отношение высоколиквидных активов к краткосрочным обязательствам. нормальное значение для данной отрасли: 0,3 и более. |

[На конец периода] коэффициент текущей ликвидности имеет значение, соответствующее норме (155,5 при нормативном значении 2,1). При этом в течение анализируемого периода коэффициент текущей ликвидности вырос на 110,79.

Коэффициент быстрой ликвидности также имеет значение, укладывающееся в норму (155,5). Это означает, что у Общество с ограниченной ответственностью "Иркутский центр правовых услуг" достаточно активов, которые можно в сжатые сроки перевести в денежные средства и погасить краткосрочную кредиторскую задолженность.

При норме 0,3 значение коэффициента абсолютной ликвидности составило 38. [За весь период] коэффициент абсолютной ликвидности вырос на 11.

# 3. Анализ эффективности деятельности организации

## 3.1. Обзор результатов деятельности

Основные финансовые результаты деятельности Общество с ограниченной ответственностью "Иркутский центр правовых услуг" за последний год приведены ниже в таблице.

По данным "Отчета о финансовых результатах" в течение анализируемого периода организация получила прибыль от продаж в размере 39 тыс. руб., что составило 12,2% от выручки. По сравнению с аналогичным периодом прошлого года прибыль от продаж снизилась на 37 тыс. руб., или на 48,7%.

По сравнению с прошлым периодом в текущем снизилась как выручка от продаж, так и расходы по обычным видам деятельности (на 151 и 114 тыс. руб. соответственно). Причем в процентном отношении изменение выручки (-32,1%) опережает изменение расходов (-28,9%)

Обратив внимание на строку 2220 формы №2 можно отметить, что организация как и в прошлом году не использовала возможность учитывать общехозяйственные расходы в качестве условно-постоянных, включая их ежемесячно в себестоимость производимой продукции (выполняемых работ, оказываемых услуг). Это и обусловило отсутствие показателя "Управленческие расходы" за отчетный период в форме №2.

убыток от прочих операций в течение анализируемого периода составил 17 тыс. руб.

| Показатель | Значение показателя, тыс. руб. | | Изменение показателя | | Средне- годовая величина, тыс. руб. |
|---|---|---|---|---|---|
| | 2024 г. | 2025 г. | тыс. руб. (гр.3 - гр.2) | ± % ((3-2) : 2) | |
| 1. Выручка | 470 | 319 | -151 | -32,1 | 395 |
| 2. Расходы по обычным видам деятельности | 394 | 280 | -114 | -28,9 | 337 |
| 3. Прибыль (убыток) от продаж (1-2) | 76 | 39 | -37 | -48,7 | 58 |
| 4. Прочие доходы и расходы, кроме процентов к уплате | -17 | -17 | – | ↓ | -17 |
| 5. EBIT (прибыль до уплаты процентов и налогов) (3+4) | 59 | 22 | -37 | -62,7 | 41 |
| 6. Проценты к уплате | – | – | – | – | – |
| 7. Налог на прибыль, изменение налоговых активов и прочее | -28 | -19 | +9 | ↑ | -24 |
| 8. Чистая прибыль (убыток) (5-6+7) | 31 | 3 | -28 | -90,3 | 17 |
| Справочно: Совокупный финансовый результат периода | 31 | 3 | -28 | -90,3 | 17 |
| Изменение за период нераспределенной прибыли (непокрытого убытка) по данным бухгалтерского баланса (измен. стр. 1370) | x | 3 | x | x | x |

Изменение выручки наглядно представлено ниже на графике.

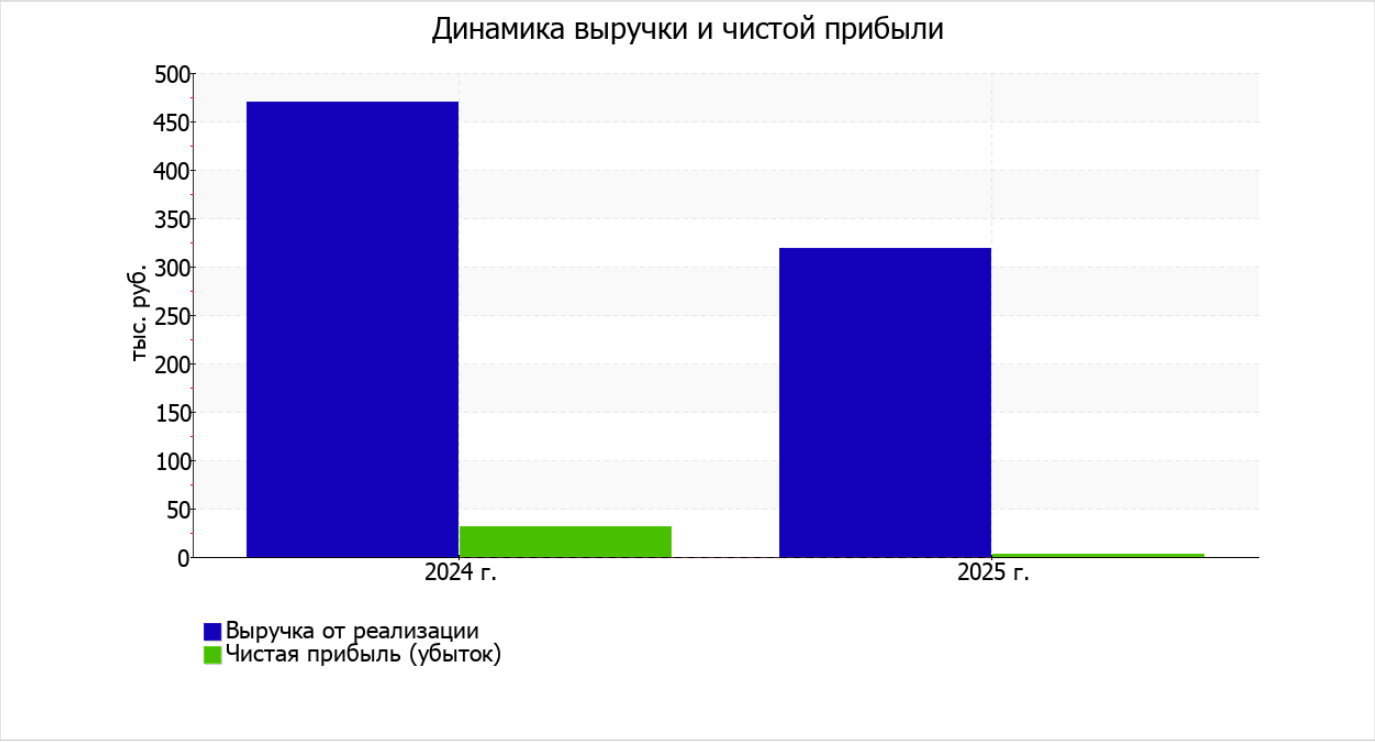

## 3.2. Анализ рентабельности

| Показатели рентабельности | Значения показателя (в %, или в копейках с рубля) | | Изменение показателя | |
|---|---|---|---|---|
| | 2024 г. | 2025 г. | коп., (гр.3 - гр.2) | ± % ((3-2) : 2) |
| 1. Рентабельность продаж (величина прибыли от продаж в каждом рубле выручки). нормальное значение для данной отрасли: 12% и более. | 16,2 | 12,2 | -4 | -24,4 |
| 2. Рентабельность продаж по EBIT (величина прибыли от продаж до уплаты процентов и налогов в каждом рубле выручки). | 12,6 | 6,9 | -5,7 | -45,1 |
| 3. Рентабельность продаж по чистой прибыли (величина чистой прибыли в каждом рубле выручки). нормальное значение: 6% и более. | 6,6 | 0,9 | -5,7 | -85,7 |

Представленные в таблице показатели рентабельности за период с 01.01.2025 по 31.12.2025 имеют положительные значения как следствие прибыльной деятельности Общество с ограниченной ответственностью "Иркутский центр правовых услуг".

прибыль от продаж в анализируемом периоде составляет 12,2% от полученной выручки. Тем не менее, имеет место отрицательная динамика рентабельности продаж по сравнению с данным показателем за такой же период прошлого года (01.01–31.12.2024) (-4%).

Показатель рентабельности, рассчитанный как отношение прибыли до процентов к уплате и налогообложения (EBIT) к выручке организации, за последний год составил 6,9%. То есть в каждом рубле выручки Общество с ограниченной ответственностью "Иркутский центр правовых услуг" содержалось 6,9 коп. прибыли до налогообложения и процентов к уплате.

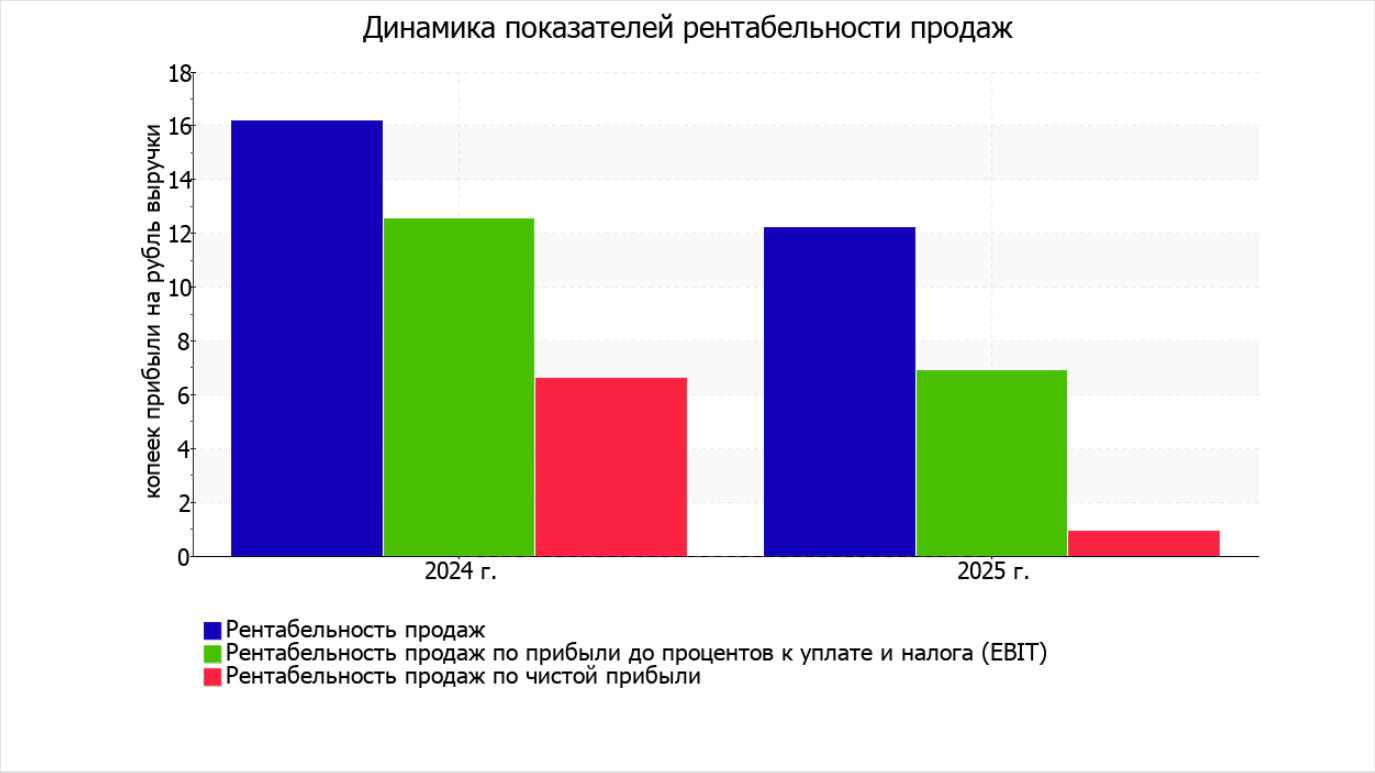

В следующей таблице представлена рентабельность использования вложенного в предпринимательскую деятельность капитала.

| Показатель рентабельности | Значение показателя, % | Расчет показателя |
|---|---|---|
| | 2025 г. | |
| Рентабельность собственного капитала (ROE) | 1 | Отношение чистой прибыли к средней величине собственного капитала. нормальное значение: 20% и более. |
| Рентабельность активов (ROA) | 1 | Отношение чистой прибыли к средней стоимости активов. нормальное значение: 12% и более. |
| Прибыль на задействованный капитал (ROCE) | 7,2 | Отношение прибыли до уплаты процентов и налогов (EBIT) к собственному капиталу и долгосрочным обязательствам. |

[За последний период] каждый рубль собственного капитала Общество с ограниченной ответственностью "Иркутский центр правовых услуг" принес 0,01 руб. чистой прибыли.

за период 01.01–31.12.2025 значение рентабельности активов (1%) соответствует норме.

## 3.3. Деловая активность (оборачиваемость активов и обязательств)

В следующей таблице рассчитаны показатели оборачиваемости ряда активов, характеризующие скорость возврата вложенных в предпринимательскую деятельность средств, а также показатель оборачиваемости кредиторской задолженности при расчетах с поставщиками и подрядчиками.

| Показатель оборачиваемости | Значение в днях | Коэфф. 2025 г. |
|---|---|---|
| | 2025 г. | |
| Оборачиваемость оборотных средств (отношение средней величины оборотных активов к среднедневной выручке*; нормальное значение для данной отрасли: 140 и менее дн.) | 357 | 1 |
| Оборачиваемость запасов (отношение средней стоимости запасов к среднедневной себестоимости проданных товаров; нормальное значение: 4 и менее дн.) | 0 | – |
| Оборачиваемость дебиторской задолженности (отношение средней величины дебиторской задолженности к среднедневной выручке; нормальное значение для данной отрасли: 83 и менее дн.) | 205 | 1,8 |
| Оборачиваемость кредиторской задолженности (отношение средней величины кредиторской задолженности к среднедневной выручке) | 5 | 70,9 |
| Оборачиваемость активов (отношение средней стоимости активов к среднедневной выручке; нормальное значение для данной отрасли: 157 и менее дн.) | 357 | 1 |
| Оборачиваемость собственного капитала (отношение средней величины собственного капитала к среднедневной выручке) | 352 | 1 |

* Приведен расчет показателя в днях. Значение коэффициента равно отношению 365 к значению показателя в днях.

Оборачиваемость активов за весь рассматриваемый период показывает, что общество получает выручку, равную сумме всех имеющихся активов за 357 календарных дней.

# 4. Выводы по результатам анализа

Ниже по качественному признаку обобщены важнейшие показатели финансового положения и результаты деятельности Общество с ограниченной ответственностью "Иркутский центр правовых услуг" в течение анализируемого периода.

С очень хорошей стороны финансовое положение организации характеризуют такие показатели:

- чистые активы превышают уставный капитал, при этом за весь рассматриваемый период наблюдалось увеличение чистых активов;
- коэффициент обеспеченности собственными оборотными средствами по состоянию на 31.12.2025 демонстрирует очень хорошее значение, равное 0,99;
- полностью соответствует нормальному значению коэффициент текущей (общей) ликвидности;
- полностью соответствует нормативному значению коэффициент быстрой (промежуточной) ликвидности;
- коэффициент абсолютной ликвидности полностью соответствует нормальному значению;
- увеличение собственного капитала Общество с ограниченной ответственностью "Иркутский центр правовых услуг" при том что, активы организации практически не изменились;
- идеальное соотношение активов по степени ликвидности и обязательств по сроку погашения;
- коэффициент покрытия инвестиций имеет хорошее значение (доля собственного капитала и долгосрочных обязательств составляет 99% от общего капитала организации);
- абсолютная финансовая устойчивость по величине излишка собственных оборотных средств.

В ходе анализа были получены следующие показатели, неудовлетворительно характеризующие результаты деятельности организации:

- низкая рентабельность активов (1% за период 01.01–31.12.2025);
- значительное падение рентабельности продаж (-4 процентных пункта от рентабельности за такой же период прошлого года (01.01–31.12.2024) равной 16,2%);
- значительное падение прибыли до процентов к уплате и налогообложения (EBIT) на рубль выручки Общество с ограниченной ответственностью "Иркутский центр правовых услуг" (-5,7 коп. от аналогичного показателя рентабельности за аналогичный период года, предшествующего отчётному).

Следующие 2 показателя финансового положения и результатов деятельности организации имеют положительные значения:

- доля собственного капитала неоправданно высока (99%);
- чистая прибыль за 2025 год составила 3 тыс. руб.

Показателем, имеющим значение на границе норматива, является следующий – за 2025 год получена прибыль от продаж (39 тыс. руб.), но наблюдалась ее отрицательная динамика по сравнению с аналогичным периодом прошлого года (-37 тыс. руб.).

Приведенный анализ свидетельствует о положительном финансовом состоянии Общество с ограниченной ответственностью "Иркутский центр правовых услуг", возможности отвечать по своим обязательствам. Финансовое состояние организации позволяют использовать не только внутренние ресурсы, но и привлекать заемные средства.