

# Пояснительная записка к бухгалтерской отчетности

## 1. Сведения об организации

Наименование юридического лица:

Общество с ограниченной ответственностью "Магнитмаш"

Идентификационный номер налогоплательщика (ИНН): 7456054862

Код причины постановки на учет (КПП): 745601001

Основным видом деятельности, который является преобладающим и имеет приоритетное значение для организации, является деятельность агентов по оптовой торговле машинами, промышленным оборудованием, судами и летательными аппаратами (ОКВЭД 46.14).

## 2. Анализ финансового положения

### 2.1. Структура имущества и источники его формирования

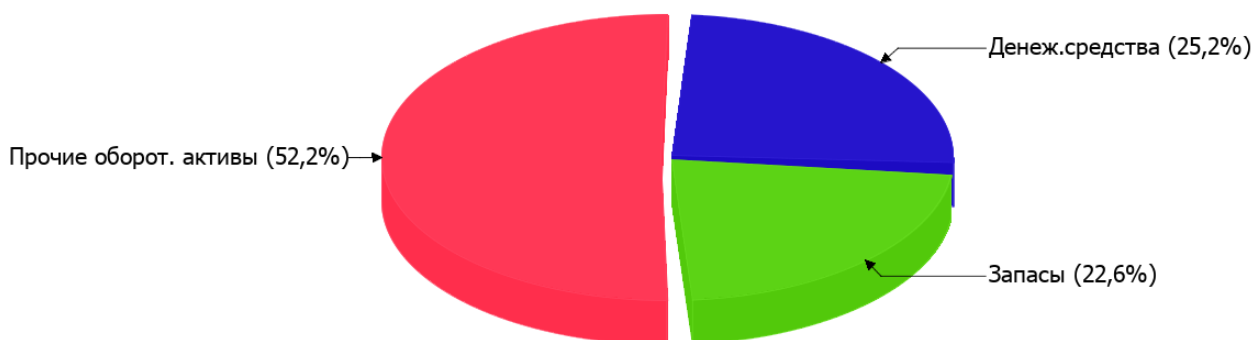
Показатель	Значение показателя				Изменение за анализируемый период	
	в тыс. руб.		в % к валюте баланса		тыс. руб. (гр.3- гр.2)	± % ((гр.3- гр.2) : гр.2)
	31.12.2024	31.12.2025	на начало анализируемого периода (31.12.2024)	на конец анализируемого периода (31.12.2025)		
<b>Актив</b>						
Внеоборотные активы	–	–	–	–	–	–
Оборотные	86	9 175	100	100	+9 089	+106,7 раза
<b>Пассив</b>						
Собственный капитал	-19	-1 828	-22,1	-19,9	-1 809	↓
Долгосрочные обязательства	100	100	116,3	1,1	–	–
Краткосрочные обязательства	5	10 903	5,8	118,8	+10 898	+2 180,6 раза
Валюта баланса	86	9 175	100	100	+9 089	+106,7 раза

\* Без доходов будущих периодов, включенных в собственный капитал.

Активы на 31 декабря 2025 г. характеризуются отсутствием внеоборотных средств при 100% текущих активов. Активы организации за весь период существенно увеличились (в 106,7 раза). Несмотря на значительный рост активов, собственный капитал уменьшился в 94,2 раза, что свидетельствует об отрицательной динамике имущественного положения организации.

Наглядно соотношение основных групп активов организации представлено ниже на диаграмме:

## Структура активов организации на 31 декабря 2025 г.



Рост величины активов организации связан с ростом следующих позиций актива бухгалтерского баланса (в скобках указана доля изменения статьи в общей сумме всех положительно изменившихся статей):

- финансовые и другие оборотные активы – 4 788 тыс. руб. (52,7%)
- денежные средства и денежные эквиваленты – 2 229 тыс. руб. (24,5%)
- запасы – 2 072 тыс. руб. (22,8%)

Одновременно, в пассиве баланса прирост произошел по строке "краткосрочная кредиторская задолженность" (+10 898 тыс. руб., или 100% вклада в прирост пассивов организации за год).

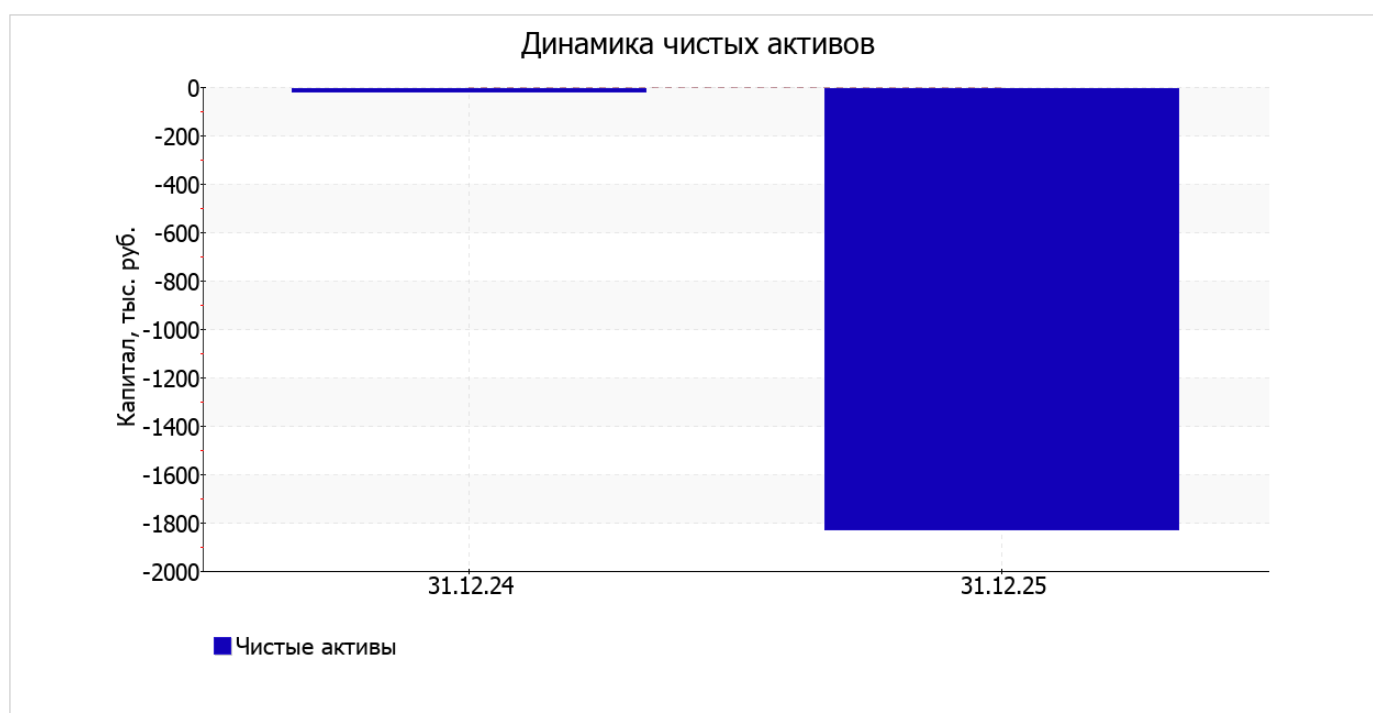
Среди отрицательно изменившихся статей баланса можно выделить "капитал и резервы" в пассиве (-1 809 тыс. руб.).

на 31 декабря 2025 г. собственный капитал организации составил -1 828,0 тыс. руб. в течение анализируемого периода отмечено стремительное уменьшение собственного капитала – на 1 809,0 тыс. руб.

## 2.2. Оценка стоимости чистых активов организации

Показатель	Значение показателя				Изменение	
	в тыс. руб.		в % к валюте баланса		тыс. руб. (гр.3-гр.2)	± % ((гр.3- гр.2) : гр.2)
	31.12.2024	31.12.2025	на начало анализируемого периода (31.12.2024)	на конец анализируемого периода (31.12.2025)		
1. Чистые активы	-19	-1 828	-22,1	-19,9	-1 809	↓

[На конец периода] чистые активы Общество с ограниченной ответственностью "Магнитмаш" составляют отрицательную величину. Отрицательная величина чистых активов негативно характеризует финансовое положение и не удовлетворяет требованиям нормативных актов к величине чистых активов организации. В случае, если стоимость чистых активов общества останется меньше его уставного капитала по окончании финансового года, следующего за вторым финансовым годом или каждым последующим финансовым годом, по окончании которых стоимость чистых активов общества оказалась меньше его уставного капитала, общество не позднее чем через шесть месяцев после окончания соответствующего финансового года обязано уменьшить уставный капитал до размера, не превышающего стоимости его чистых активов, либо принять решение о ликвидации (п. 4 ст. 30 Федерального закона от 08.02.1998 г. N 14-ФЗ "Об обществах с ограниченной ответственностью"). Более того, определив текущее состояние показателя, необходимо отметить снижение чистых активов за весь анализируемый период. То есть наблюдается одновременно и критическое положение на конец периода и ухудшение показателя в течение периода. Сохранение имевшей место тенденции может привести к крайне негативным последствиям. Ниже на графике представлено изменение чистых активов организации.



## 2.3. Анализ финансовой устойчивости организации

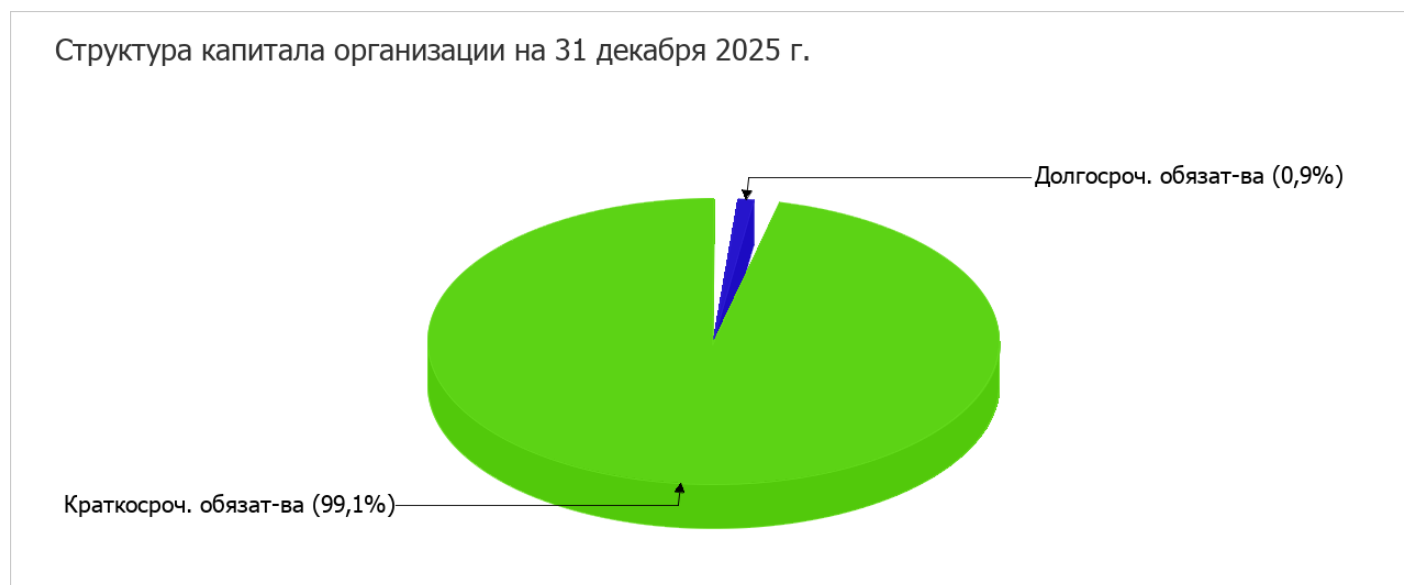
### 2.3.1. Основные показатели финансовой устойчивости организации

Показатель	Значение показателя		Изменение показателя (гр.3-гр.2)	Описание показателя и его нормативное значение
	31.12.2024	31.12.2025		
Коэффициент автономии	-0,22	-0,2	+0,02	Отношение собственного капитала к общей сумме капитала. нормальное значение: 0,45 и более (оптимальное 0,55-0,7).
Коэффициент обеспеченности собственными оборотными средствами	-0,22	-0,2	+0,02	Отношение собственных оборотных средств к оборотным активам. нормальное значение: 0,1 и более.

Показатель	Значение показателя		Изменение показателя (гр.3-гр.2)	Описание показателя и его нормативное значение
	31.12.2024	31.12.2025		
Коэффициент покрытия инвестиций	0,94	-0,19	-1,13	Отношение собственного капитала и долгосрочных обязательств к общей сумме капитала. нормальное значение для данной отрасли: не менее 0,65.
Коэффициент обеспеченности запасов	–	-0,88	-0,88	Отношение собственных оборотных средств к стоимости запасов. нормальное значение: 0,5 и более.
Коэффициент краткосрочной задолженности	0,05	0,99	+0,94	Отношение краткосрочной задолженности к общей сумме задолженности.

Коэффициент автономии организации по состоянию на 31.12.2025 составил **-0,2**. Данный коэффициент характеризует степень зависимости организации от заемного капитала. Полученное здесь значение говорит о полной зависимости организации от заемного капитала. коэффициент автономии в течение анализируемого периода явно вырос (на **0,02**).

Структура капитала организации представлена ниже на диаграмме: Необходимо отметить, что собственный капитал на диаграмме не отражен, поскольку полностью отсутствует.



коэффициент обеспеченности собственными оборотными средствами за весь рассматриваемый период заметно вырос до **-0,2 (+0,02)**. коэффициент на последний день анализируемого периода имеет неудовлетворительное значение.

коэффициент покрытия инвестиций за весь анализируемый период очень сильно уменьшился на **1,13** и составил **-0,19**. Значение коэффициента на 31.12.2025 значительно ниже допустимой величины.

коэффициент обеспеченности материальных запасов на 31 декабря 2025 г. равнялся **-0,88**. При этом на 31.12.2024 коэффициент обеспеченности материальных запасов равнялся – (произошел рост на **0,88**). коэффициент обеспеченности материальных запасов по состоянию на 31.12.2025 имеет критическое значение.

По коэффициенту краткосрочной задолженности видно, что величина краткосрочной кредиторской задолженности организации значительно превосходит величину долгосрочной задолженности (99,1% и 0,9% соответственно). При этом за последний год доля долгосрочной задолженности уменьшилась на 94,3%.

## 2.4. Ликвидность

Показатель ликвидности	Значение показателя		Изменение показателя (гр.3 - гр.2)	Расчет, рекомендованное значение
	31.12.2024	31.12.2025		
Коэффициент текущей (общей) ликвидности	17,2	0,84	-16,36	Отношение текущих активов к краткосрочным обязательствам. нормальное значение: 1,8 и более.
Коэффициент абсолютной ликвидности	17,2	0,21	-16,99	Отношение денежных средств и их эквивалентов к краткосрочным обязательствам. нормальное значение: 0,15 и более.

[На конец периода] при норме 1,8 коэффициент текущей (общей) ликвидности имеет значение **0,84**. Более того следует отметить отрицательную динамику показателя – за весь рассматриваемый период коэффициент снизился на **-16,36**.

Второй коэффициент, характеризующий способность организации погасить всю или часть краткосрочной задолженности за счет денежных средств и их эквивалентов, имеет значение, соответствующее допустимому (**0,21**). При этом за год имело место ухудшение значения показателя – коэффициент абсолютной ликвидности снизился на **-16,99**.

## 3. Анализ эффективности деятельности организации

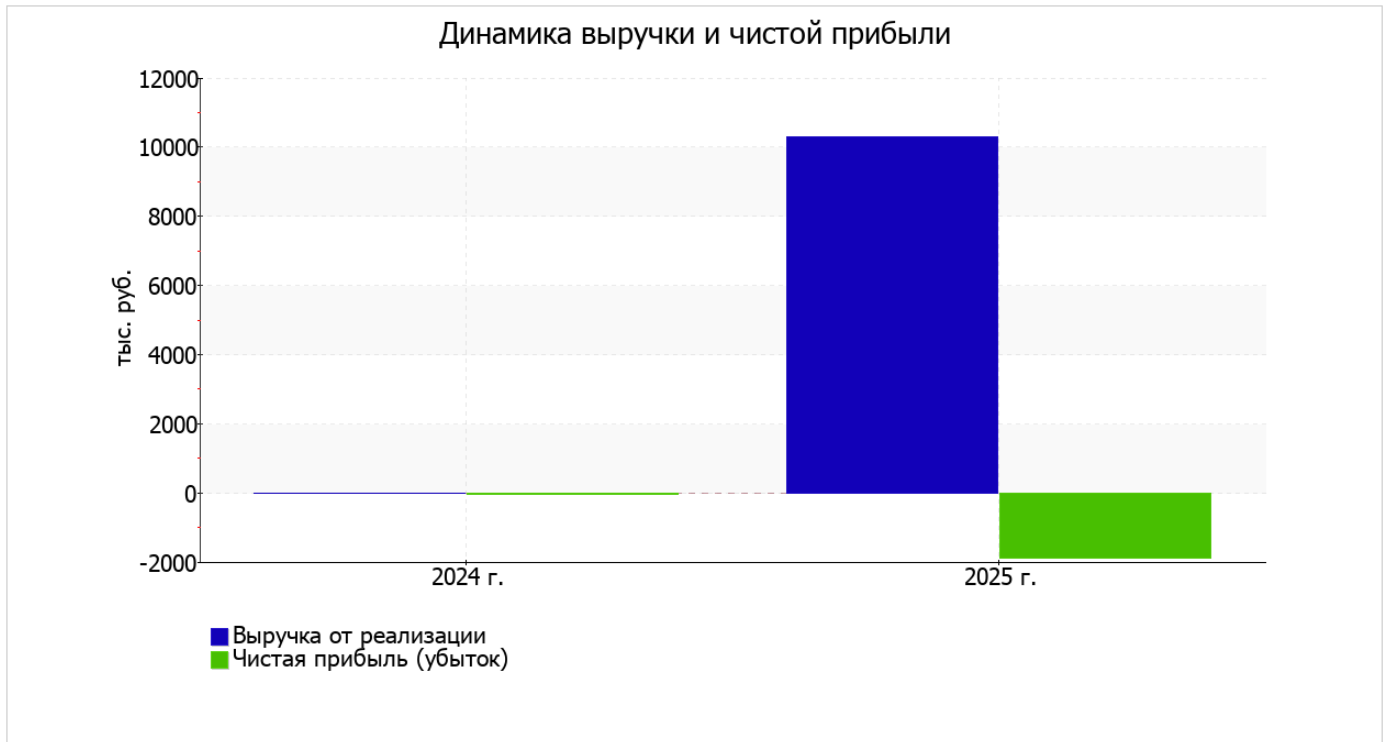
### 3.1. Обзор результатов деятельности

Ниже в таблице приведены основные финансовые результаты деятельности Общество с ограниченной ответственностью "Магнитмаш" за весь анализируемый период и аналогичный период прошлого года.

По данным "Отчета о финансовых результатах" в течение анализируемого периода организация получила убыток от продаж в размере **1 922** тыс. руб., что равняется 18,7% от выручки. По сравнению с аналогичным периодом прошлого года убыток от продаж вырос на **1 893** тыс. руб., или в **66,3** раза.

Показатель	Значение показателя, тыс. руб.		Изменение показателя		Средне- годовая величина, тыс. руб.
	2024 г.	2025 г.	тыс. руб. (гр.3 - гр.2)	± % ((3-2) : 2)	
1. Выручка	–	10 283	+10 283	–	5 142
2. Расходы по обычным видам деятельности	29	12 205	+12 176	+420,9 раза	6 117
3. Прибыль (убыток) от продаж (1-2)	-29	-1 922	-1 893	↓	-976
4. Прочие доходы и расходы, кроме процентов к уплате	–	22	+22	–	11
5. ЕВИТ (прибыль до уплаты процентов и налогов) (3+4)	-29	-1 900	-1 871	↓	-965
6. Проценты к уплате	–	–	–	–	–
7. Налоги на прибыль (доходы)	–	–	–	–	–
8. Чистая прибыль (убыток) (5-6-7)	-29	-1 900	-1 871	↓	-965

Изменение выручки наглядно представлено ниже на графике.



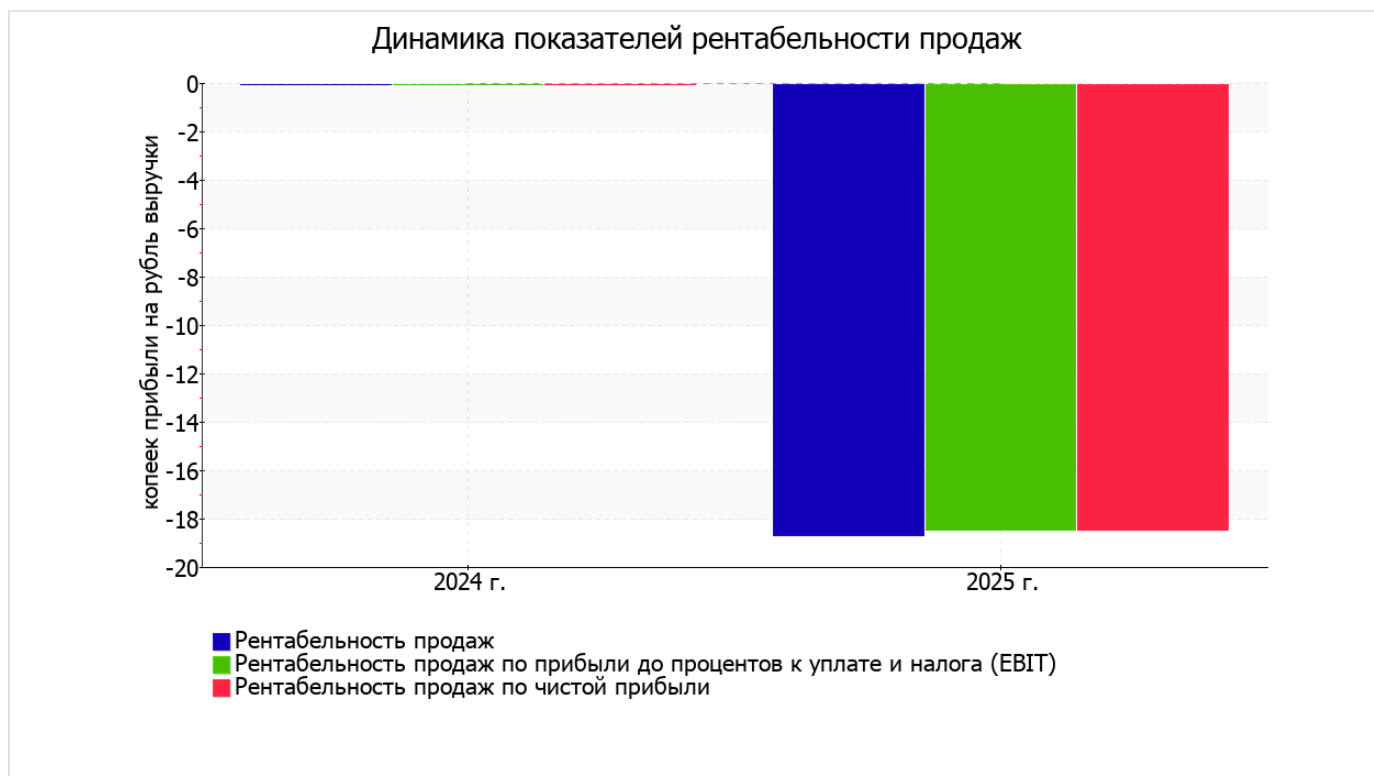
### 3.2. Анализ рентабельности

Показатели рентабельности	Значения показателя (в %, или в копейках с рубля)		Изменение показателя	
	2024 г.	2025 г.	коп., (гр.3 - гр.2)	± % ((3-2) : 2)
1. Рентабельность продаж (величина прибыли от продаж в каждом рубле выручки). нормальное значение для данной отрасли: 4% и более.	-	-18,7	-18,7	-
2. Рентабельность продаж по ЕВІТ (величина прибыли от продаж до уплаты процентов и налогов в каждом рубле выручки).	-	-18,5	-18,5	-
3. Рентабельность продаж по чистой прибыли (величина чистой прибыли в каждом рубле выручки). нормальное значение для данной отрасли: 2% и более.	-	-18,5	-18,5	-

Все три показателя рентабельности за период с 01.01.2025 по 31.12.2025, приведенные в таблице, имеют отрицательные значения, поскольку организацией получен как убыток от продаж, так и в целом убыток от финансово-хозяйственной деятельности.

Рентабельность продаж за 2025 год составила **-18,7%**.

Рентабельность, рассчитанная как отношение прибыли до налогообложения и процентных расходов (ЕВІТ) к выручке организации, за 2025 год составила **-18,5%**. То есть в каждом рубле выручки организации содержалось **-18,5** коп. убытка до налогообложения и процентов к уплате.



Далее в таблице представлены три основных показателя, характеризующие рентабельность использования вложенного в предпринимательскую деятельность капитала.

Показатель рентабельности	Значение показателя, %	Расчет показателя
	2025 г.	
Рентабельность собственного капитала (ROE)	–	Отношение чистой прибыли к средней величине собственного капитала. нормальное значение для данной отрасли: 17% и более.
Рентабельность активов (ROA)	<b>-41</b>	Отношение чистой прибыли к средней стоимости активов. нормальное значение для данной отрасли: не менее 7%.
Прибыль на задействованный капитал (ROCE)	–	Отношение прибыли до уплаты процентов и налогов (ЕБИТ) к собственному капиталу и долгосрочным обязательствам.

В данном случае показатель рентабельности собственного капитала за 2025 год рассчитан не был, поскольку у организации фактически отсутствовал собственный капитал (в среднем составил отрицательную величину: **-1 828** тыс. руб. по состоянию на 31.12.2025 и **-19** тыс. руб. по состоянию на 31.12.2024).

рентабельность активов за период 01.01–31.12.2025 имеет крайне неудовлетворительное значение, равное **-41%**.

### 3.3. Расчет показателей деловой активности (оборачиваемости)

В следующей таблице рассчитаны показатели оборачиваемости ряда активов, характеризующие скорость возврата вложенных в предпринимательскую деятельность денежных средств, а также показатель оборачиваемости кредиторской задолженности при расчетах с поставщиками и подрядчиками.

Показатель оборачиваемости	Значение в днях	Коэфф. 2025 г.
	2025 г.	
Оборачиваемость оборотных средств (отношение средней величины оборотных активов к среднедневной выручке*; нормальное значение для данной отрасли: 131 и менее дн.)	164	2,2
Оборачиваемость запасов (отношение средней стоимости запасов к среднедневной себестоимости проданных товаров; нормальное значение для данной отрасли: 32 и менее дн.)	–	–
Оборачиваемость кредиторской задолженности (отношение средней величины кредиторской задолженности к среднедневной выручке)	194	1,9
Оборачиваемость активов (отношение средней стоимости активов к среднедневной выручке; нормальное значение для данной отрасли: не более 142 дн.)	164	2,2
Оборачиваемость собственного капитала (отношение средней величины собственного капитала к среднедневной выручке)	–	–

\* Приведен расчет показателя в днях. Значение коэффициента равно отношению 365 к значению показателя в днях.

Оборачиваемость активов за весь анализируемый период показывает, что организация получает выручку, равную сумме всех имеющихся активов за 164 календарных дня.

## 4. Выводы по результатам анализа

Ниже обобщены ключевые финансовые показатели Общество с ограниченной ответственностью "Магнитмаш" в течение анализируемого периода

Показатели финансового положения и результатов деятельности организации, имеющие критические значения:

- коэффициент автономии имеет критическое значение – **-0,2** (собственный капитал отсутствует);
- чистые активы меньше уставного капитала, при этом за период имело место снижение величины чистых активов;
- коэффициент текущей (общей) ликвидности существенно ниже нормативного значения;
- коэффициент покрытия инвестиций значительно ниже нормы (доля собственного капитала и долгосрочных обязательств в общей сумме капитала организации составляет **-19%** (нормальное значение для данной отрасли: 65% и более);
- крайне неустойчивое финансовое положение по величине собственных оборотных средств;
- за последний год получен убыток от продаж (**-1 922** тыс. руб.), более того наблюдалась отрицательная динамика по сравнению с аналогичным периодом прошлого года (-1 893 тыс. руб.);
- убыток от финансово-хозяйственной деятельности за период 01.01–31.12.2025 составил **-1 900** тыс. руб.

Приведенные ниже 2 показателя финансового положения организации имеют неудовлетворительные значения:

- на 31 декабря 2025 г. значение коэффициента обеспеченности собственными оборотными средствами (**-0,2**) не укладывается в норму;
- отрицательная динамика изменения собственного капитала организации Общество с ограниченной ответственностью "Магнитмаш" при том что, активы организации существенно увеличились (в **106,7** раза).

Единственным показателем, имеющим исключительно хорошее значение является следующий – коэффициент абсолютной ликвидности полностью соответствует нормативному значению.

Согласно приведенному анализу, финансовое состояние Общество с ограниченной ответственностью "Магнитмаш" не в полной мере соответствует принятым нормам, часть показателей имеет неудовлетворительные значения. Но у организации имеются возможности для продолжения деятельности, восстановления нормативных значений финансовых показателей.