

Пояснения к бухгалтерскому балансу по состоянию на 31 декабря 2025 года и отчёту о финансовых результатах за 2025 год

Общества с ограниченной ответственностью «МСК»

1. Общие сведения об организации

Полное наименование: Общество с ограниченной ответственностью «МСК»

Сокращённое наименование: ООО «МСК»

Адрес местонахождения: 236038, Калининградская область, г.о. Город Калининград, г Калининград, ул Счастливая, дом 1

ИНН / КПП: 3900020453/390001001

ОГРН: 1243900000365

ОКПО: 82451656

Общество зарегистрировано в соответствии с законодательством Российской Федерации 17.01.2024 г.

Основным видом деятельности Общества является Производство электромонтажных работ (ОКВЭД 43.21), доходы по данному виду деятельности относятся к доходам от обычных видов деятельности. Также к обычным видам деятельности Общества относятся:

- 43.12.3 Производство земляных работ
- 43.22 Производство санитарно-технических работ, монтаж отопительных систем и систем кондиционирования воздуха
- 43.29 Производство прочих строительно-монтажных работ
- 43.32.3 Производство работ по внутренней отделке зданий (включая потолки, раздвижные и съёмные перегородки и т.д.)
- 43.99 Работы строительные специализированные прочие, не включенные в другие группировки
- 43.99.7 Работы по сборке и монтажу сборных конструкций

- 71.11.2 Деятельность по территориальному планированию и планировке территории

Общество относится к субъектам малого предпринимательства и в соответствии с Федеральным законом № 402-ФЗ «О бухгалтерском учёте» применяет упрощённые способы ведения бухгалтерского учёта и составления бухгалтерской (финансовой) отчётности. Система налогообложения – УСН с объектом налогообложения «Доходы».

2. Основы представления бухгалтерской отчётности

Годовая бухгалтерская отчётность Общества составлена в соответствии с федеральными стандартами бухгалтерского учёта. Организация составляет упрощенную бухгалтерскую отчетность, включающую бухгалтерский баланс, отчет о финансовых результатах и пояснения к ним. Учётная политика Общества на 2025 год утверждена приказом от 25.12.2025 г. № 9-УП и разработана в соответствии с Федеральным законом № 402-ФЗ «О бухгалтерском учёте» и иными нормативными актами Российской Федерации.

Применение стандартов бухгалтерского учёта

В связи с ведением Обществом бухгалтерского учёта в упрощённом порядке не применяются следующие ПБУ:

- Положение по бухгалтерскому учету "Учет договоров строительного подряда" (ПБУ 2/2008), утвержденное Приказом Минфина России от 24.10.2008 № 116н
- Положение по бухгалтерскому учету "Оценочные обязательства, условные обязательства и условные активы" (ПБУ 8/2010), утвержденное Приказом Минфина России от 13.12.2010 № 167н
- Положение по бухгалтерскому учету "Информация о связанных сторонах" (ПБУ 11/2008), утвержденное Приказом Минфина России от 29.04.2008 № 48н
- Положение по бухгалтерскому учету "Информация по сегментам" (ПБУ 12/2010), утвержденное Приказом Минфина России от 08.11.2010 № 143н
- Положение по бухгалтерскому учету "Информация по прекращаемой деятельности" (ПБУ 16/02), утвержденное Приказом Минфина России от 02.07.2002 № 66н

- Положение по бухгалтерскому учету "Учет расчетов по налогу на прибыль организаций" (ПБУ 18/02), утвержденное Приказом Минфина России от 19.11.2002 № 114н

Основные положения учётной политики

Обязанность по ведению бухгалтерского учета возложена на главного бухгалтера (ч. 3 ст. 7 Федерального закона от 06.12.2011 № 402-ФЗ "О бухгалтерском учете"). Функции главного бухгалтера выполняет Директор Прижигалинский Максим Юрьевич.

Организация использует в качестве первичных учетных документов документы, составляемые в процессе деятельности организации по формам, установленным нормативными документами для обязательного или рекомендуемого применения.

Подписывать документы бухгалтерского учета имеют право руководитель и главный бухгалтер организации. Для электронной подписи документов бухгалтерского учета применяется усиленная квалифицированная электронная подпись.

Бухгалтерский учет ведется с применением системы регистров, предусмотренной используемой бухгалтерской программой "1С:Бухгалтерия 8", ред. 3.0.

Уровень существенности для раскрытия информации в отчетности

Существенной признается ошибка, составляющая 5 % от общей суммы соответствующей статьи бухгалтерской отчетности. Организация, являясь субъектом малого предпринимательства, исправляет существенные ошибки предшествующего отчетного года, выявленные после утверждения бухгалтерской отчетности за этот год, без ретроспективного пересчета сравнительных показателей отчетности с включением прибыли или убытка, возникших в результате исправления указанной ошибки, в состав прочих доходов или расходов текущего отчетного периода в соответствии с п. п. 9, 14 Положения по бухгалтерскому учету "Исправление ошибок в бухгалтерском учете и отчетности" (ПБУ 22/2010), утвержденного Приказом Минфина России от 28.06.2010 № 63н.

Основные средства

Руководствуясь п. 5 ФСБУ 6, п. 7 ФСБУ 14, п. 7.4 ПБУ 1, Рекомендацией Фонда "НРБУ "БМЦ"" Р-126/2021-КпР "Стоимостной лимит для основных средств",

организация не учитывает в составе объектов основных средств и нематериальных активов объекты первоначальной стоимостью за единицу не более 100 000 рублей, за исключением основных средств, относящихся к недвижимому имуществу. При этом, в ходе составления бухгалтерской (финансовой) отчетности проверяется, что в отчетном периоде совокупные затраты на приобретение таких объектов не превышают 10% общей суммы затрат предприятия.

Руководствуясь п. 7.4 ПБУ 1, Рекомендацией Фонда "НРБУ "БМЦ"" Р-100/2019-КпР "Реализация требования рациональности" организация не учитывает в составе капитальных вложений незначительные по стоимости затраты на улучшение и (или) восстановление объектов основных средств. При этом, в ходе составления бухгалтерской (финансовой) отчетности проверяется, что в отчетном периоде такие затраты по каждой группе основных средств не превышают 10% суммы начисленной амортизации.

Все группы основных средств и нематериальных активов оцениваются по первоначальной стоимости (подп. а п. 13 ФСБУ 6, подп. а п. 15 ФСБУ 14).

Начисление амортизации объекта основных средств (нематериальных активов) начинается с первого числа месяца, следующего за месяцем признания объекта основных средств (нематериальных активов) в бухгалтерском учете, и прекращается с первого числа месяца, следующего за месяцем списания объекта основных средств (нематериальных активов) с бухгалтерского учета.

Амортизация основных средств (нематериальных активов) начисляется линейным способом для всех групп основных средств (нематериальных активов). Организация применяет упрощенные способы ведения учета капитальных вложений, предусмотренные подп. а п. 4 и п.13 ФСБУ 26, упрощенные способы ведения учета основных средств, предусмотренные п. 3 ФСБУ 6, и упрощенные способы ведения учета нематериальных вложений, предусмотренные п. 3 ФСБУ 14.

Запасы

Запасы для управленческих нужд списываются на расходы по мере приобретения. Запасы оцениваются по фактической себестоимости, резерв под обесценение не создается. Оценка при выбытии производится по ФИФО. Организация не учитывает в составе запасов ценности, предназначенные для управленческих нужд, используемые (передаваемые в эксплуатацию) непосредственно по мере приобретения, такие как

- оргтехнику, расходные материалы к ней
- офисную мебель
- канцелярские товары

Организация применяет упрощенные способы ведения учета запасов, предусмотренные п. 17 ФСБУ 5/2019 "Запасы".

Единицей учета запасов установлен номенклатурный номер.

Организация оценивает запасы на отчетную дату по фактической себестоимости, без создания резерва под обесценение запасов.

Оценка имеющихся в наличии на отчетную дату запасов соответствует оценке последних по времени поступивших запасов.

Доходы и расходы

Учет доходов и расходов ведется методом начисления

Расходы на продажу ежемесячно списываются на расходы периода в полной сумме (п. 9 ПБУ 10/99).

Расходы по кредитам и займам признаются прочими расходами (п. 8 ПБУ 10/99).

Пересчет обязательств, выраженных в иностранной валюте, производится ежемесячно (п. 12 ПБУ 4/99, п. 8 ПБУ 3/2006).

Расходы будущих периодов списываются равномерно.

Инвентаризация активов и обязательств проводится по распоряжению руководителя организации перед составлением годовой бухгалтерской отчетности, а также в иных случаях и в порядке, установленном ФСБУ 28/2023 "Инвентаризация".

Учет аренды

Не признаются права пользования активом и обязательства по аренде по договорам аренды без перехода права собственности и без сдачи в субаренду (пункты 11 и 12 ФСБУ 25/2018).

В случае признания права пользования активом фактическая стоимость права включает величину первоначальной оценки обязательства по аренде и арендные платежи, осуществленные на дату предоставления предмета аренды или до такой даты (пункт 13 ФСБУ 25/2018).

Обязательство по аренде первоначально оценивается как сумма номинальных величин будущих арендных платежей на дату оценки (пункт 14 ФСБУ 25/2018).

Иная существенная информация

Учет доходов, вычетов, сумм начисленного и уплаченного НДФЛ, по которому организация выступает налоговым агентом, ведется в регистре налогового учета по НДФЛ.

Дебиторская (строка 1240) и кредиторская (строка 1520) задолженности, отраженная в балансе является краткосрочной.

3. Расшифровки статей баланса.

Строка 1240 "Финансовые и другие оборотные активы", графа "На 31 декабря 2025 г."	
Сальдо на конец периода по дебету счета 55.03	0,00
+ плюс	
Сальдо на конец периода по дебету счета 55.23	0,00
+ плюс	
Сальдо на конец периода по дебету счета 58.05	0,00
- минус	
Сальдо на конец периода по кредиту счета 59 по объектам, учитываемым на счете 58.05	0,00
+ плюс	
Сальдо на конец периода по дебету счета 19.06	0,00
+ плюс	
Сальдо на конец периода по дебету счета 68.22	0,00
+ плюс	
Сальдо на конец периода по дебету счета 97 по расходам будущих периодов с видом актива в балансе "Прочие оборотные активы"	0,00
+ плюс	
Сальдо на конец периода по дебету счета 76.01.2 по расходам будущих периодов с видом актива в балансе "Прочие оборотные активы"	0,00
+ плюс	
Сальдо на конец периода по дебету счета 76.01.9 по расходам будущих периодов с видом актива в балансе "Прочие оборотные активы"	0,00
+ плюс	
Сальдо на конец периода по дебету счета 94	0,00
+ плюс	
Сальдо на конец периода по дебету счета 50.03	0,00
+ плюс	
Сальдо на конец периода по дебету счета 50.23	0,00
+ плюс	
Сальдо на конец периода по дебету счета 19	0,00
- минус	
Сальдо на конец периода по дебету счета 19.06	0,00
+ плюс	
Сальдо на конец периода по дебету счета 76.НА, развернутое по субконто "Контрагенты", "Договоры"	0,00
+ плюс	
Сальдо на конец периода по дебету счета 76.ОТ	0,00
+ плюс	
Сальдо на конец периода по дебету счета 01.09	0,00
+ плюс	
Сальдо на конец периода по дебету счета 03.09	0,00
+ плюс	
Сальдо на конец периода по дебету счета 04.09	0,00
+ плюс	
Сальдо на конец периода по дебету счета 62.01	0,00
+ плюс	
Сальдо на конец периода по дебету счета 62.03	0,00
+ плюс	
Сальдо на конец периода по дебету счета 62.21	0,00
+ плюс	
Сальдо на конец периода по дебету счета 62.31	0,00
+ плюс	
Сальдо на конец периода по дебету счета 62.Р	0,00
+ плюс	
Сальдо на конец периода по дебету счета 60.02	560 000,00
+ плюс	
Сальдо на конец периода по дебету счета 60.22	0,00
+ плюс	
Сальдо на конец периода по дебету счета 60.32	0,00
- минус	
Сальдо на конец периода по кредиту счета 63	0,00

- минус	
Сальдо на конец периода по кредиту счета 76.ВА	0,00
+ плюс	
Сальдо на конец периода по кредиту счета 76.ВА по договорам аренды (лизинга)	0,00
+ плюс	
Сальдо на конец периода по дебету счета 68.01	0,00
+ плюс	
Сальдо на конец периода по дебету счета 68.02	0,00
+ плюс	
Сальдо на конец периода по дебету счета 68.03	0,00
+ плюс	
Сальдо на конец периода по дебету счета 68.04.1	0,00
+ плюс	
Сальдо на конец периода по дебету счета 68.06	0,00
+ плюс	
Сальдо на конец периода по дебету счета 68.07	0,00
+ плюс	
Сальдо на конец периода по дебету счета 68.08	0,00
+ плюс	
Сальдо на конец периода по дебету счета 68.09	0,00
+ плюс	
Сальдо на конец периода по дебету счета 68.10, развернутое по субконто "Виды платежей в бюджет (фонды)"	0,00
+ плюс	
Сальдо на конец периода по дебету счета 68.11	0,00
+ плюс	
Сальдо на конец периода по дебету счета 68.12	0,00
+ плюс	
Сальдо на конец периода по дебету счета 68.13	0,00
+ плюс	
Сальдо на конец периода по дебету счета 68.14	0,00
+ плюс	
Сальдо на конец периода по дебету счета 68.15	0,00
+ плюс	
Сальдо на конец периода по дебету счета 68.16	0,00
+ плюс	
Сальдо на конец периода по дебету счета 68.17	0,00
+ плюс	
Сальдо на конец периода по дебету счета 68.21	0,00
+ плюс	
Сальдо на конец периода по дебету счета 68.34	0,00
+ плюс	
Сальдо на конец периода по дебету счета 68.52	0,00
+ плюс	
Сальдо на конец периода по дебету счета 68.90	5 241,80
+ плюс	
Сальдо на конец периода по дебету счета 69.01	0,00
+ плюс	
Сальдо на конец периода по дебету счета 69.02.1	0,00
+ плюс	
Сальдо на конец периода по дебету счета 69.02.2	0,00
+ плюс	
Сальдо на конец периода по дебету счета 69.02.3, развернутое по субконто "Виды платежей в бюджет (фонды)"	0,00
+ плюс	
Сальдо на конец периода по дебету счета 69.02.4, развернутое по субконто "Виды платежей в бюджет (фонды)"	0,00
+ плюс	
Сальдо на конец периода по дебету счета 69.02.5	0,00
+ плюс	
Сальдо на конец периода по дебету счета 69.02.6	0,00
+ плюс	
Сальдо на конец периода по дебету счета 69.02.7	0,00
+ плюс	
Сальдо на конец периода по дебету счета 69.03.1	0,00
+ плюс	
Сальдо на конец периода по дебету счета 69.03.2	0,00
+ плюс	
Сальдо на конец периода по дебету счета 69.04	0,00
+ плюс	
Сальдо на конец периода по дебету счета 69.05.1, развернутое по субконто "Виды платежей в бюджет (фонды)"	0,00
+ плюс	
Сальдо на конец периода по дебету счета 69.05.2, развернутое по субконто "Виды платежей в бюджет (фонды)"	0,00
+ плюс	
Сальдо на конец периода по дебету счета 69.06.1	0,00

Сальдо на конец периода по дебету счета 76.29, развернутое по субконто "Контрагенты", "Договоры"	0,00
+ плюс	
Сальдо на конец периода по дебету счета 76.32	0,00
+ плюс	
Сальдо на конец периода по дебету счета 76.35, развернутое по субконто "Контрагенты", "Договоры"	0,00
+ плюс	
Сальдо на конец периода по дебету счета 76.36, развернутое по субконто "Контрагенты", "Договоры"	0,00
+ плюс	
Сальдо на конец периода по дебету счета 76.39, развернутое по субконто "Контрагенты", "Договоры"	0,00
+ плюс	
Сальдо на конец периода по дебету счета 76.49, развернутое по субконто "Контрагенты"	0,00
+ плюс	
Сальдо на конец периода по дебету счета 76.К, развернутое по субконто "Контрагенты", "Договоры"	0,00
+ плюс	
Сальдо на конец периода по дебету счета 97 по расходам будущих периодов с видом актива в балансе "Дебиторская задолженность"	0,00
+ плюс	
Сальдо на конец периода по дебету счета 76.01.2 по расходам будущих периодов с видом актива в балансе "Дебиторская задолженность"	0,00
+ плюс	
Сальдо на конец периода по дебету счета 76.01.9 по расходам будущих периодов с видом актива в балансе "Дебиторская задолженность"	0,00
+ плюс	
Сальдо на конец периода по дебету счета 46	0,00
+ плюс	
Авансы по аренде (лизингу) - по данным счетов 76.07, 76.ВА	0,00
Итого по строке:	615 421,00

Строка 1300 "Капитал", графа "На 31 декабря 2025 г."	
Сальдо на конец периода по кредиту счета 80	10 000,00
- минус	
Сальдо на конец периода по дебету счета 81	0,00
+ плюс	
Сальдо на конец периода по кредиту счета 83.01	0,00
+ плюс	
Сальдо на конец периода по кредиту счета 83	0,00
- минус	
Сальдо на конец периода по кредиту счета 83.01	0,00
+ плюс	
Сальдо на конец периода по кредиту счета 82	0,00
+ плюс	
Сальдо на конец периода по кредиту счета 84	297 770,35
- минус	
Сальдо на конец периода по дебету счета 84	0,00
+ плюс	
Сальдо на конец периода по кредиту счета 99	0,00
- минус	
Сальдо на конец периода по дебету счета 99	0,00
Итого по строке:	307 770,35

Строка 1520 "Краткосрочная кредиторская задолженность", графа "На 31 декабря 2025 г."	
Сальдо на конец периода по кредиту счета 60.01	0,00
+ плюс	
Сальдо на конец периода по кредиту счета 60.03	0,00
+ плюс	
Сальдо на конец периода по кредиту счета 60.21	0,00
+ плюс	
Сальдо на конец периода по кредиту счета 60.31	0,00
- минус	
Сальдо на конец периода по дебету счета 76.08	0,00
- минус	
Сальдо на конец периода по дебету счета 76.28	0,00
- минус	
Сальдо на конец периода по дебету счета 76.38	0,00
+ плюс	
Сальдо на конец периода по кредиту счета 62.02	0,00
+ плюс	
Сальдо на конец периода по кредиту счета 62.22	0,00
+ плюс	

Сальдо на конец периода по кредиту счета 76.35, развернутое по субконто "Контрагенты", "Договоры"	0,00
+ плюс	
Сальдо на конец периода по кредиту счета 76.36, развернутое по субконто "Контрагенты", "Договоры"	0,00
+ плюс	
Сальдо на конец периода по кредиту счета 76.39, развернутое по субконто "Контрагенты", "Договоры"	0,00
+ плюс	
Сальдо на конец периода по кредиту счета 76.41	0,00
- минус	
Сальдо на конец периода по дебету счета 76.41	0,00
+ плюс	
Сальдо на конец периода по кредиту счета 76.49, развернутое по субконто "Контрагенты"	0,00
+ плюс	
Сальдо на конец периода по кредиту счета 76.К, развернутое по субконто "Контрагенты", "Договоры"	0,00
+ плюс	
Сальдо на конец периода по кредиту счета 76.Н	0,00
+ плюс	
Сальдо на конец периода по кредиту счета 76.НА, развернутое по субконто "Контрагенты", "Договоры"	0,00
+ плюс	
Сальдо на конец периода по кредиту счета 98.01	0,00
+ плюс	
Сальдо на конец периода по кредиту счета 86	0,00
+ плюс	
Сальдо на конец периода по кредиту счета 76.07	0,00
+ плюс	
Сальдо на конец периода по кредиту счета 76.27	0,00
+ плюс	
Сальдо на конец периода по кредиту счета 76.37	0,00
- минус	
Сальдо на конец периода по дебету счета 76.07	0,00
- минус	
Сальдо на конец периода по дебету счета 76.27	0,00
- минус	
Сальдо на конец периода по дебету счета 76.37	0,00
+ плюс	
Сальдо на конец периода по кредиту счета 76.ВА по договорам аренды (лизинга)	0,00
+ плюс	
Авансы по аренде (лизингу) - по данным счетов 76.07, 76.ВА	0,00
- минус	
Долгосрочная часть обязательства по аренде (лизингу) - по данным счетов 76.07, 76.ВА	0,00
Итого по строке:	334 226,00

4. Расшифровка статей Отчета о финансовых результатах.

Выручка (2110) - за 2025 г.	
Оборот по счетам 90.01.1, 90.01.2, 90.03, 90.04 и 90.05	
90.01.1	9 439 440,92
Реализация услуг	9 439 440,92
	0,00
90.03	0,00
Итого по показателю:	9 439 440,92

Расходы по обычным видам деятельности - за 2025 г.	
<i>Это обобщенная группа показателей, она рассчитывается суммированием показателей (групп показателей), описанных ниже.</i>	
<i>Среди таких показателей может определяться группа показателей, имеющая наибольший удельный вес в данной обобщенной группе показателей</i>	
Себестоимость продаж	(8 496 651,94)
Коммерческие расходы	0,00
Управленческие расходы	0,00

Итого по обобщенной группе показателей:	(8 496 651,94)
-----------------------------------------	----------------

Себестоимость продаж (2120) - за 2025 г.	
Оборот по счетам 90.02.1 и 90.02.2	
90.02.1	(8 496 651,94)
Итого по показателю:	(8 496 651,94)

Коммерческие расходы (2210) - за 2025 г.	
Оборот по счетам 90.07.1 и 90.07.2	
90.07.1	0,00
Итого по показателю:	0,00

Управленческие расходы (2220) - за 2025 г.	
Оборот по счетам 90.08.1 и 90.08.2	
90.08.1	0,00
Итого по показателю:	0,00

Налог на прибыль (доходы) организаций - за 2025 г.	
<i>Это обобщенная группа показателей, она рассчитывается суммированием показателей (групп показателей), описанных ниже.</i>	
<i>Среди таких показателей может определяться группа показателей, имеющая наибольший удельный вес в данной обобщенной группе показателей</i>	
Текущий налог на прибыль организаций	0,00
Отложенный налог на прибыль организаций	0,00
Налог при упрощенной системе налогообложения	(566 366,00)
Налог при Автоматизированной упрощенной системе налогообложения	0,00
Налог на профессиональный доход	0,00
НДФЛ индивидуального предпринимателя	0,00
Итого по обобщенной группе показателей:	(566 366,00)

Текущий налог на прибыль организаций (2411) - за 2025 г.	
Оборот по счетам	
- 99.01 и 99.09 - в корреспонденции со счетом 68, кроме включенных в другие строки	
- 99.02 и 68.04.2, кроме	
-- закрывающих оборотов	
-- оборотов в корреспонденции со счетами отложенного налога (09 и 77)	
<i>Расходы отражаются по дебету счетов учета, поэтому для расчета показателя определяется кредитовый оборот по счету за вычетом дебетового оборота.</i>	
Итого по показателю:	0,00

Отложенный налог на прибыль организаций (2412) - за 2025 г.	
Оборот по счетам 99.02 и 68.04.2 в корреспонденции со счетами 09 и 77	
<i>Расходы отражаются по дебету счетов учета, поэтому для расчета показателя определяется кредитовый оборот по счету за вычетом дебетового оборота.</i>	
Итого по показателю:	0,00

Налог при упрощенной системе налогообложения (2410) - за 2025 г.	
Оборот по счетам 99.01 и 99.09 в корреспонденции со счетом 68.12	
<i>Расходы отражаются по дебету счетов учета, поэтому для расчета показателя определяется кредитовый оборот по счету за вычетом дебетового оборота.</i>	
Оборот по счету 99.01.1	(566 366,00)
Оборот по счету 99.01.1 в корреспонденции со счетом 68.12	(566 366,00)
Итого по показателю:	(566 366,00)

Налог при Автоматизированной упрощенной системе налогообложения (2410) - за 2025 г.	
Итого по показателю:	0,00

Налог на профессиональный доход (2410) - за 2025 г.	
Итого по показателю:	0,00

НДФЛ индивидуального предпринимателя (2410) - за 2025 г.	
Итого по показателю:	0,00

5. Анализ финансового положения

а. Структура имущества и источники его формирования

Показатель	Значение показателя				Изменение за анализируемый период	
	в тыс. руб.		в % к валюте баланса		тыс. руб. (гр.3гр.2)	± % ((гр.3гр.2) : гр.2)
	31.12.2024	31.12.2025	на начало анализируемого периода (31.12.2024)	на конец анализируемого периода (31.12.2025)		
Актив						
Внеоборотные активы	–	–	–	–	–	–
Оборотные	137	859	100	99,9	+722	+6,3 раза
Пассив						
Собственный капитал	42	308	30,7	35,8	+266	+7,3 раза
Долгосрочные обязательства	–	–	–	–	–	–
Краткосрочные обязательства	95	552	69,3	64,2	+457	+5,8 раза
Валюта баланса	137	860	100	100	+723	+6,3 раза

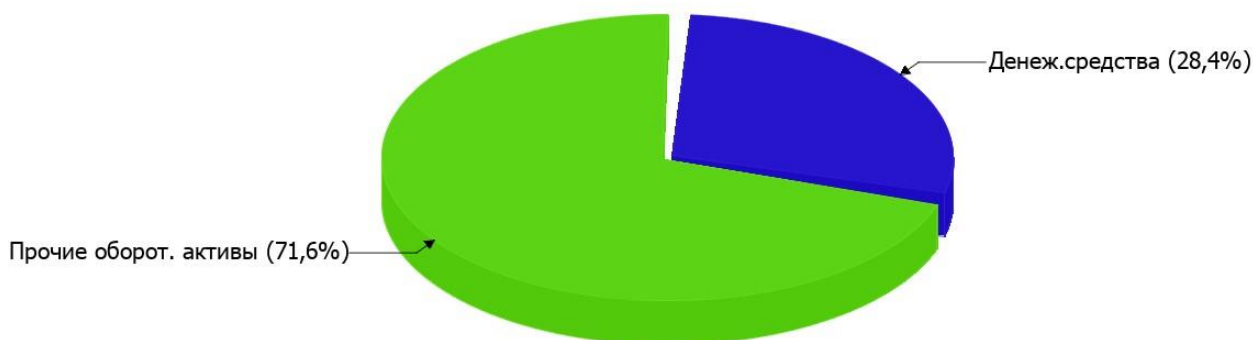
* Без доходов будущих периодов, включенных в собственный капитал.

Активы по состоянию на 31.12.2025 характеризуются отсутствием внеоборотных средств при 100% текущих активов. Активы организации за последний год существенно увеличились (в 6,3 раза). Учитывая значительный рост активов, необходимо отметить, что собственный капитал увеличился еще в большей степени – в 7,3 раза.

опережающее увеличение собственного капитала относительно общего изменения активов – фактор положительный.

Структура активов организации в разрезе основных групп представлена ниже на диаграмме:

Структура активов организации на 31 декабря 2025 г.



Рост величины активов организации связан с ростом следующих позиций актива бухгалтерского баланса (в скобках указана доля изменения статьи в общей сумме всех положительно изменившихся статей):

- финансовые и другие оборотные активы – 498 тыс. руб. (69%)
- денежные средства и денежные эквиваленты – 224 тыс. руб. (31%)

Одновременно, в пассиве баланса прирост наблюдается по строкам:

- краткосрочная кредиторская задолженность – 324 тыс. руб. (44,8%)
- капитал и резервы – 266 тыс. руб. (36,8%)
- краткосрочные заемные средства – 133 тыс. руб. (18,4%)

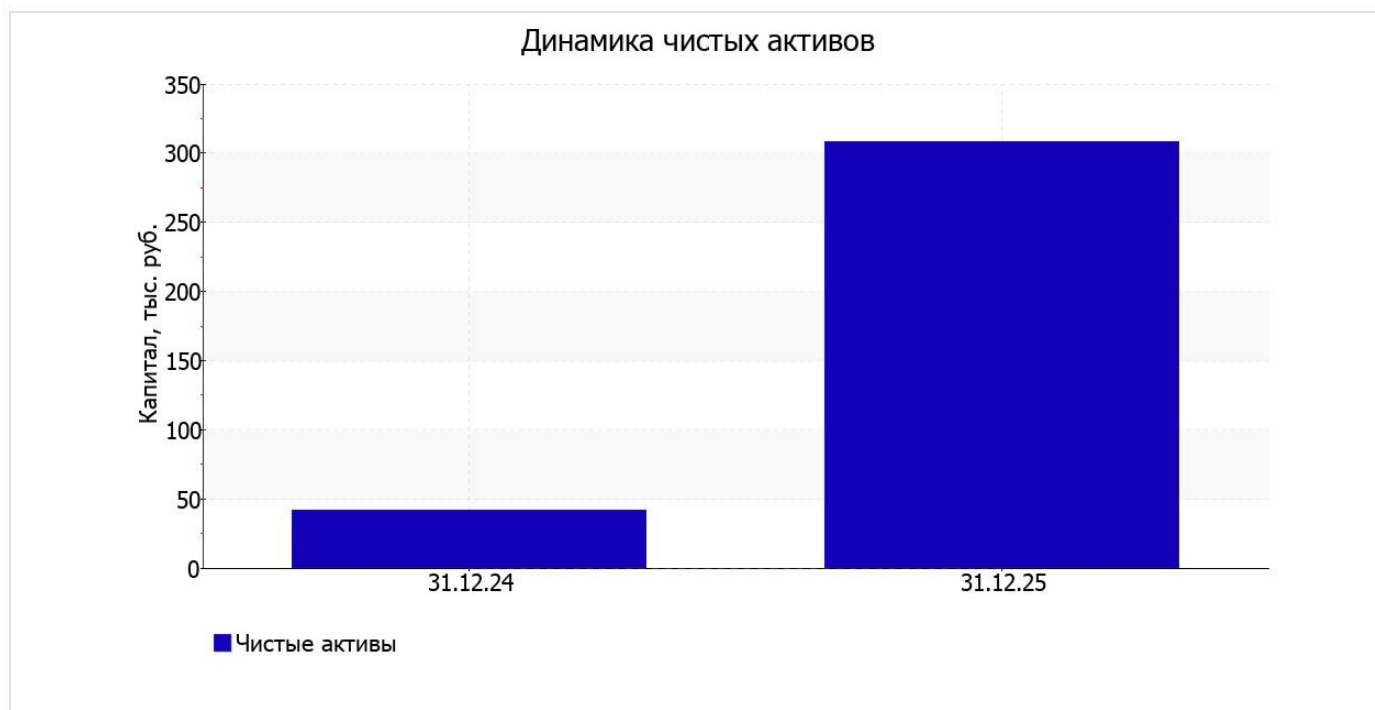
за последний год собственный капитал организации вырос с 42 тыс. руб. до 308 тыс. руб. (+266 тыс. руб.).

в. Оценка стоимости чистых активов организации

Показатель	Значение показателя				Изменение	
	в тыс. руб.		в % к валюте баланса		тыс. руб. (гр.3- гр.2)	± % ((гр.3- гр.2) : гр.2)
	31.12.2024	31.12.2025	на начало анализируемого периода (31.12.2024)	на конец анализируемого периода (31.12.2025)		
1. Чистые активы	42	308	30,7	35,8	+266	+7,3 раза

Имеющаяся величина чистых активов положительно характеризует финансовое положение, полностью удовлетворяя требованиям нормативных актов к величине чистых активов организации. К тому же следует отметить увеличение чистых активов в 7,3 раза за весь анализируемый период. Превышение чистых активов над уставным капиталом и в то же время

их увеличение за период говорит о хорошем финансовом положении организации по данному признаку. Наглядное изменение чистых активов представлено на следующем графике.



с. Анализ финансовой устойчивости организации

і. Основные показатели финансовой устойчивости организации

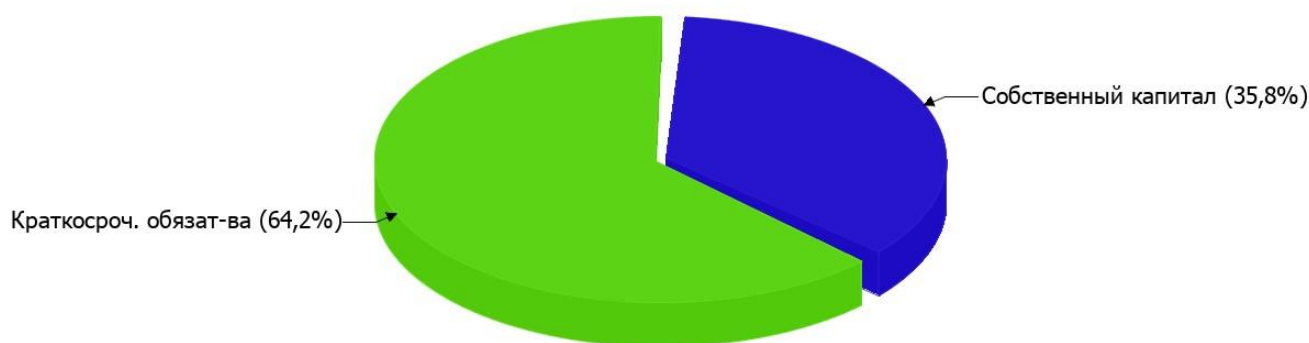
Показатель	Значение показателя		Изменение показателя (гр.3-гр.2)	Описание показателя и его нормативное значение
	31.12.2024	31.12.2025		
Коэффициент автономии	0,31	0,36	+0,05	Отношение собственного капитала к общей сумме капитала. нормальное значение: не менее 0,45 (оптимальное 0,55-0,7).
Коэффициент обеспеченности собственными оборотными средствами	0,31	0,36	+0,05	Отношение собственных оборотных средств к оборотным активам. нормальное значение: 0,1 и более.
Коэффициент покрытия инвестиций	0,31	0,36	+0,05	Отношение собственного капитала и долгосрочных обязательств к общей сумме капитала. нормальное значение для данной отрасли: 0,65 и более.

Коэффициент обеспеченности запасов	–	–	–	Отношение собственных оборотных средств к стоимости запасов. нормальное значение: не менее 0,5.
Коэффициент краткосрочной задолженности	1	1	–	Отношение краткосрочной задолженности к общей сумме задолженности.

Коэффициент автономии организации на последний день анализируемого периода (31.12.2025) составил **0,36**. Данный коэффициент характеризует степень зависимости организации от заемного капитала. Полученное здесь значение говорит о недостаточной доле собственного капитала (**36%**) в общем капитале организации. за весь рассматриваемый период коэффициент автономии ощутимо вырос (на **0,05**).

На диаграмме ниже наглядно представлена структура капитала организации: Следует отметить, что долгосрочные обязательства не нашли отражение на диаграмме ввиду их отсутствия.

Структура капитала организации на 31 декабря 2025 г.



коэффициент обеспеченности собственными оборотными средствами на последний день анализируемого периода (31.12.2025) составил **0,36**, но на 31 декабря 2024 г. коэффициент обеспеченности собственными оборотными средствами был меньше – **0,31** (т.е. рост составил **0,05**). на последний день анализируемого периода (31.12.2025) значение коэффициента является, без сомнения, хорошим.

за последний год наблюдалось ощутимое повышение коэффициента покрытия инвестиций на **0,05** – до **0,36**.

Значение коэффициента на последний день анализируемого периода значительно ниже допустимой величины.

Коэффициент краткосрочной задолженности Общество с ограниченной ответственностью "Мск" показывает на отсутствие долгосрочной задолженности при 100% краткосрочной.

д. Ликвидность

Показатель ликвидности	Значение показателя		Изменение показателя (гр.3 - гр.2)	Расчет, рекомендованное значение
	31.12.2024	31.12.2025		
Коэффициент текущей (общей) ликвидности	1,44	1,56	+0,12	Отношение текущих активов к краткосрочным обязательствам. нормальное значение для данной отрасли: 1,7 и более.
Коэффициент абсолютной ликвидности	0,21	0,44	+0,23	Отношение денежных средств и их эквивалентов к краткосрочным обязательствам. нормальное значение для данной отрасли: не менее 0,2.

[На конец периода] при норме 1,7 коэффициент текущей (общей) ликвидности имеет значение **1,56**. При этом следует отметить, что в течение анализируемого периода коэффициент текущей ликвидности вырос на **0,12**.

Коэффициент абсолютной ликвидности имеет значение, соответствующее норме (**0,44**). [За весь период] коэффициент вырос на **0,23**.

6. Анализ эффективности деятельности организации

а. Обзор результатов деятельности

Основные финансовые результаты деятельности Общество с ограниченной ответственностью "Мск" за год приведены ниже в таблице.

Из "Отчета о финансовых результатах" следует, что за весь рассматриваемый период организация получила прибыль от продаж в размере **942** тыс. руб., что составило 10% от выручки. По сравнению с аналогичным периодом прошлого года прибыль от продаж выросла на **869** тыс. руб., или в **12,9** раза.

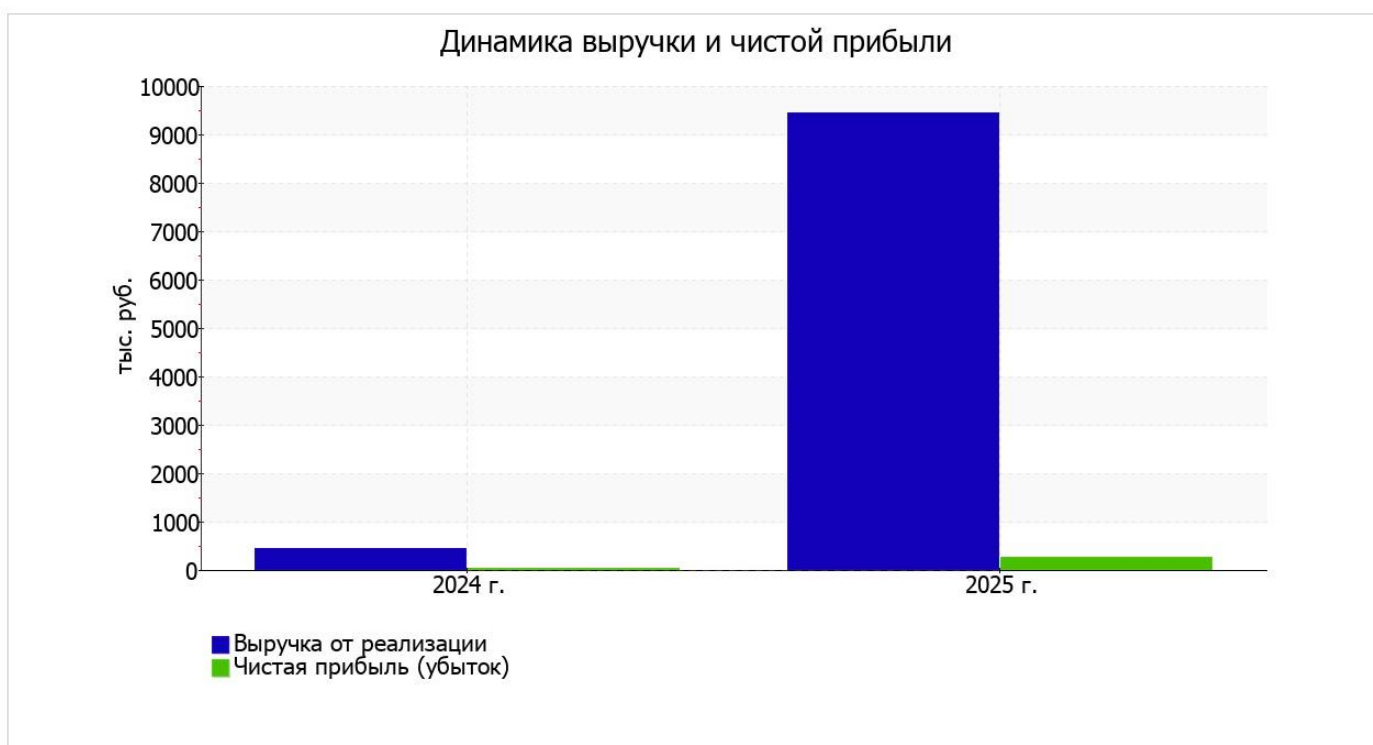
По сравнению с прошлым периодом в текущем выросла как выручка от продаж, так и расходы по обычной деятельности (на **9 007** и **8 138** тыс. руб. соответственно). Причем в процентном отношении изменение расходов

(**+2 266,9%**) опережает изменение выручки (**+2 085,0%**)

Показатель	Значение показателя, тыс. руб.		Изменение показателя		Средне- годовая величина, тыс. руб.
	2024 г.	2025 г.	тыс. руб. (гр.3 - гр.2)	± % ((3-2) : 2)	
1. Выручка	432	9 439	+9 007	+21,8 раза	4 936

2. Расходы по обычным видам деятельности	359	8 497	+8 138	+23,7 раза	4 428
3. Прибыль (убыток) от продаж (1-2)	73	942	+869	+12,9 раза	508
4. Прочие доходы и расходы, кроме процентов к уплате	-14	-110	-96	↓	-62
5. EBIT (прибыль до уплаты процентов и налогов) (3+4)	59	832	+773	+14,1 раза	446
6. Проценты к уплате	–	–	–	–	–
7. Налоги на прибыль (доходы)	26	566	+540	+21,8 раза	296
8. Чистая прибыль (убыток) (5-6-7)	33	266	+233	+8,1 раза	150

Ниже на графике наглядно представлено изменение выручки и прибыли Общество с ограниченной ответственностью "Мск" в течение всего анализируемого периода.



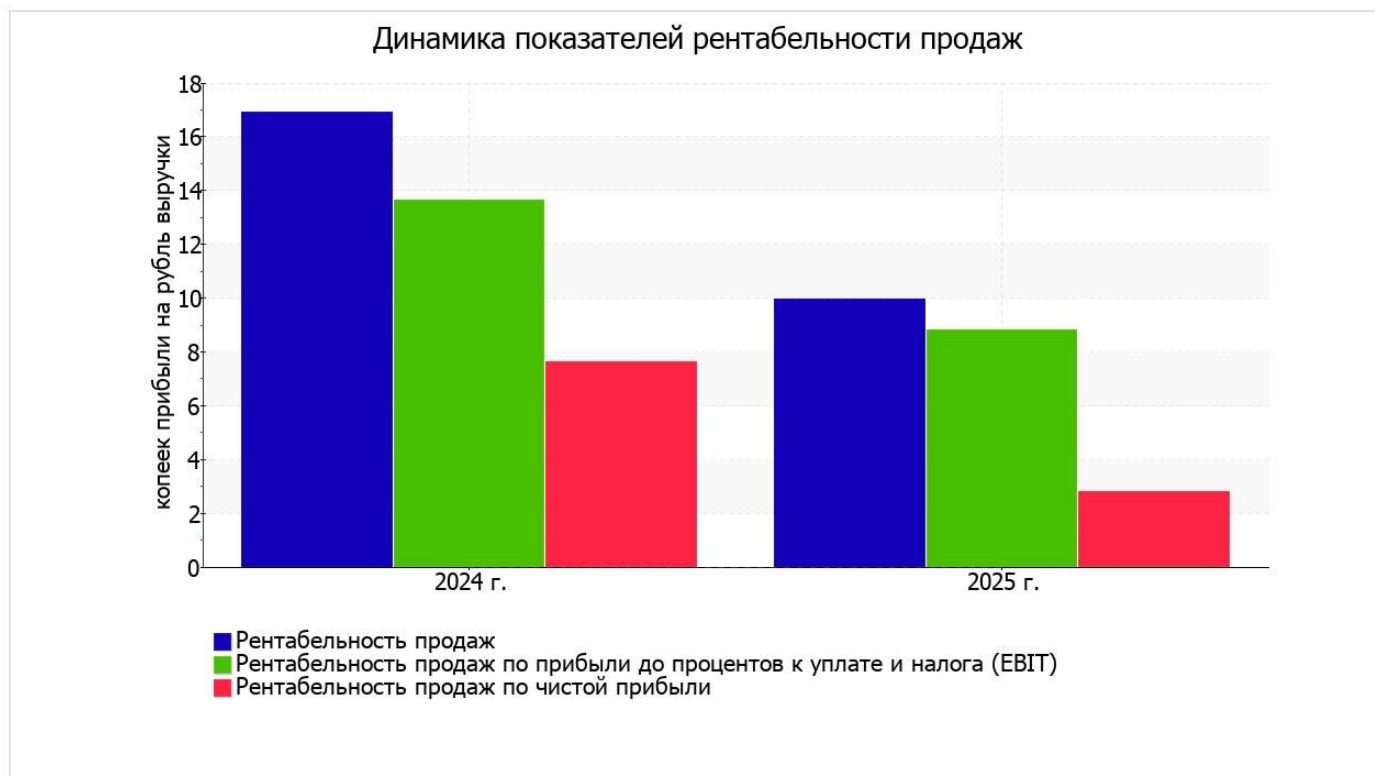
в. Анализ рентабельности

Показатели рентабельности	Значения показателя (в %, или в копейках с рубля)		Изменение показателя	
	2024 г.	2025 г.	коп., (гр.3 - гр.2)	± % ((3-2) : 2)
1. Рентабельность продаж (величина прибыли от продаж в каждом рубле выручки). нормальное значение: 5% и более.	16,9	10	-6,9	-40,9
2. Рентабельность продаж по EBIT (величина прибыли от продаж до уплаты процентов и налогов в каждом рубле выручки).	13,7	8,8	-4,9	-35,5
3. Рентабельность продаж по чистой прибыли (величина чистой прибыли в каждом рубле выручки). нормальное значение для данной отрасли: 3% и более.	7,6	2,8	-4,8	-63,1

Все три показателя рентабельности за последний год, приведенные в таблице, имеют положительные значения, поскольку организацией получена как прибыль от продаж, так и в целом прибыль от финансово-хозяйственной деятельности за данный период.

[За последний период] организация по обычным видам деятельности получила прибыль в размере 10 копеек с каждого рубля выручки от реализации. Однако имеет место падение рентабельности продаж по сравнению с данным показателем за аналогичный период года, предшествующего отчётному, (-6,9 коп.).

Показатель рентабельности, рассчитанный как отношение прибыли до процентов к уплате и налогообложения (EBIT) к выручке организации, за период с 01.01.2025 по 31.12.2025 составил 8,8%. Это значит, что в каждом рубле выручки организации содержалось 8,8 коп. прибыли до налогообложения и процентов к уплате.



Далее в таблице представлены три основных показателя, характеризующие рентабельность использования вложенного в предпринимательскую деятельность капитала.

Показатель рентабельности	Значение показателя, %	Расчет показателя
	2025 г.	
Рентабельность собственного капитала (ROE)	152	Отношение чистой прибыли к средней величине собственного капитала. нормальное значение для данной отрасли: не менее 19%.
Рентабельность активов (ROA)	53,4	Отношение чистой прибыли к средней стоимости активов. нормальное значение для данной отрасли: 6% и более.
Прибыль на задействованный капитал (ROCE)	475,4	Отношение прибыли до уплаты процентов и налогов (ЕБИТ) к собственному капиталу и долгосрочным обязательствам.

[За последний период] каждый рубль собственного капитала организации обеспечил 1,52 руб. чистой прибыли. за 2025 год рентабельность активов демонстрирует вполне соответствующее нормальному значению – 53,4%.

с. Расчет показателей деловой активности (оборачиваемости)

Далее в таблице рассчитаны показатели оборачиваемости ряда активов, характеризующие скорость возврата вложенных в предпринимательскую деятельность средств, а также показатель оборачиваемости кредиторской задолженности при расчетах с поставщиками и подрядчиками.

Показатель оборачиваемости	Значение в днях	Коэфф. 2025 г.
	2025 г.	
Оборачиваемость оборотных средств (отношение средней величины оборотных активов к среднедневной выручке*; нормальное значение для данной отрасли: не более 160 дн.)	19	19
Оборачиваемость запасов (отношение средней стоимости запасов к среднедневной себестоимости проданных товаров; нормальное значение для данной отрасли: не более 20 дн.)	—	—
Оборачиваемость кредиторской задолженности (отношение средней величины кредиторской задолженности к среднедневной выручке)	7	54,9
Оборачиваемость активов (отношение средней стоимости активов к среднедневной выручке; нормальное значение для данной отрасли: 180 и менее дн.)	19	18,9
Оборачиваемость собственного капитала (отношение средней величины собственного капитала к среднедневной выручке)	7	53,9

* Приведен расчет показателя в днях. Значение коэффициента равно отношению 365 к значению показателя в днях.

Данные об оборачиваемости активов за весь анализируемый период свидетельствуют о том, что организация получает выручку, равную сумме всех имеющихся активов за 19 календарных дней.

7. Выводы по результатам анализа

Ниже по качественному признаку обобщены важнейшие показатели финансового положения (по состоянию на 31 декабря 2025 г.) и результаты деятельности Общество с ограниченной ответственностью "Мск" за весь рассматриваемый период.

Показатели финансового положения и результатов деятельности организации, имеющие исключительно хорошие значения:

- чистые активы превышают уставный капитал, к тому же они увеличились за анализируемый период; значение коэффициента обеспеченности собственными оборотными средствами, равное **0,36**, можно характеризовать как вполне соответствующее нормальному; полностью соответствует нормативному значению коэффициент абсолютной ликвидности; чиста прибыль составляет значительный процент от совокупной стоимости активов организации (**53,4%** за период 01.01–31.12.2025);
- положительное изменение собственного капитала относительно общего изменения активов организации; абсолютная финансовая устойчивость по величине излишка собственных оборотных средств; за 2025 год получена прибыль от продаж (**942** тыс. руб.), причем наблюдалась положительная динамика по сравнению с аналогичным периодом прошлого года (+869 тыс. руб.); чистая прибыль за последний год составила **266** тыс. руб. (+233 тыс. руб. по сравнению с аналогичным периодом прошлого года).

Среди показателей, неудовлетворительно характеризующих финансовое положение и результаты деятельности

организации, можно выделить такие:

- высокая зависимость организации от заемного капитала (собственный капитал составляет только **36%**); коэффициент текущей (общей) ликвидности ниже принятой нормы;
- значительная отрицательная динамика прибыльности продаж (**-6,9** процентных пункта от рентабельности за такой же период прошлого года равной **16,9%**); значительное падение прибыли до процентов к уплате и налогообложения (ЕБИТ) на рубль выручки организации (**-4,9** коп. от аналогичного показателя рентабельности за аналогичный период прошлого года (01.01–31.12.2024)).

В ходе анализа был получен только один показатель, имеющий критическое значение – коэффициент покрытия инвестиций значительно ниже нормы (доля собственного капитала и долгосрочных обязательств в общей сумме капитала организации составляет **36%** (нормальное значение для данной отрасли: 65% и более).

Анализ основных показателей свидетельствует о положительном финансовом состоянии Общества с ограниченной ответственностью "Мск", возможности отвечать по своим обязательствам. Финансовое состояние организации позволяют использовать не только внутренние ресурсы, но и привлекать заемные средства.