

Пояснительная записка к бухгалтерской отчетности

1. Сведения об организации

Наименование юридического лица:

ОБЩЕСТВО С ОГРАНИЧЕННОЙ ОТВЕТСТВЕННОСТЬЮ "ВИП-АВТО БРИТАНИЯ"

Идентификационный номер налогоплательщика (ИНН): 6950146739

Код причины постановки на учет (КПП): 695001001

Основным видом деятельности, который является преобладающим и имеет приоритетное значение для организации, является техническое обслуживание и ремонт автотранспортных средств (ОКВЭД 45.20).

2. Анализ финансового положения ОБЩЕСТВО С ОГРАНИЧЕННОЙ ОТВЕТСТВЕННОСТЬЮ "ВИП-АВТО БРИТАНИЯ"

2.1. Структура имущества и источники его формирования

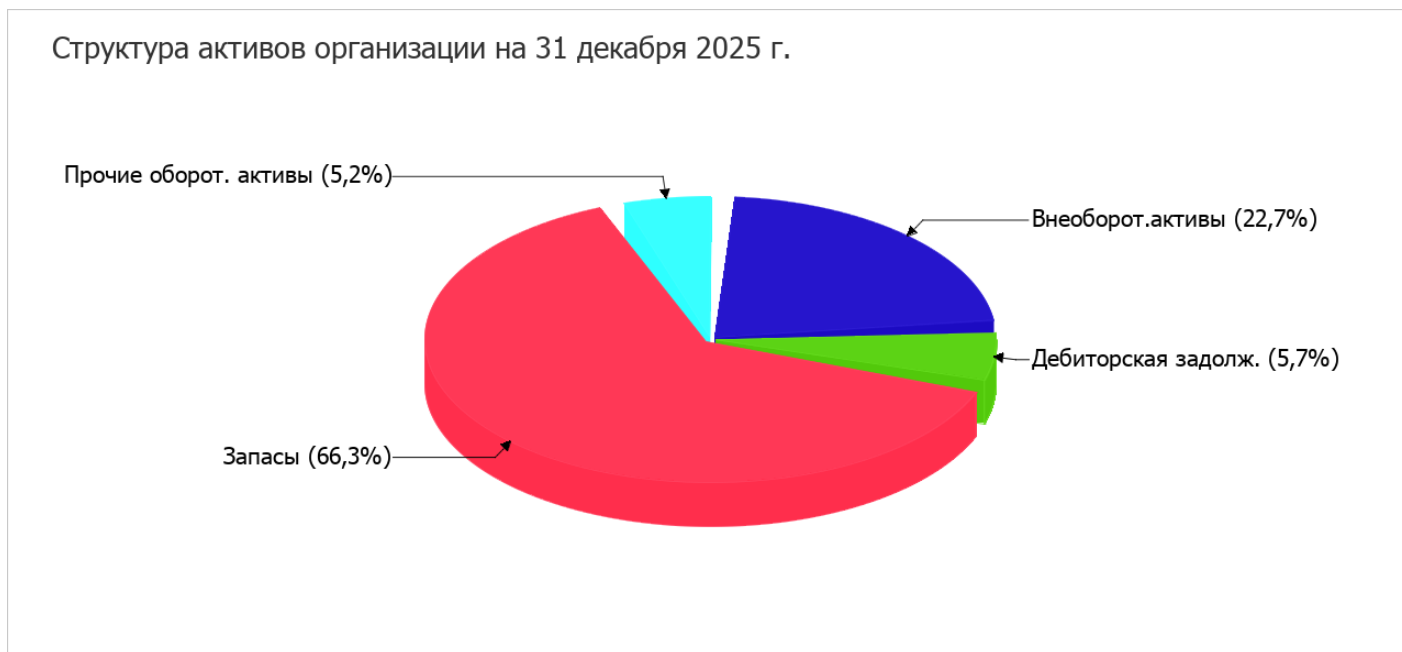
Показатель	Значение показателя				Изменение за анализируемый период	
	в тыс. руб.		в % к валюте баланса		тыс. руб. (гр.3- гр.2)	± % ((гр.3- гр.2) : гр.2)
	31.12.2024	31.12.2025	на начало анализируемого периода (31.12.2024)	на конец анализируемого периода (31.12.2025)		
Актив						
1. Внеоборотные активы	17 086	17 085	17,1	22,7	-1	<0,1
в том числе: основные средства	1	-	<0,1	-	-1	-100
нематериальные активы	-	-	-	-	-	-
2. Оборотные, всего	82 666	58 044	82,9	77,3	-24 622	-29,8
в том числе: запасы	49 829	49 829	50	66,3	-	-
дебиторская задолженность	4 033	4 279	4	5,7	+246	+6,1
денежные средства и краткосрочные финансовые вложения	1	11	<0,1	<0,1	+10	+11 раз
Пассив						
1. Собственный капитал	14 458	-4 064	14,5	-5,4	-18 522	↓
Справочно: Чистые активы	14 289	-4 235	14,3	-5,6	-18 524	↓
2. Долгосрочные обязательства, всего	84 879	78 792	85,1	104,9	-6 087	-7,2
в том числе: заемные средства	77 836	77 926	78	103,7	+90	+0,1

Показатель	Значение показателя				Изменение за анализируемый период	
	в тыс. руб.		в % к валюте баланса		тыс. руб. (гр.3- гр.2)	± % ((гр.3- гр.2) : гр.2)
	31.12.2024	31.12.2025	на начало анализируемого периода (31.12.2024)	на конец анализируемого периода (31.12.2025)		
3. Краткосрочные обязательства*, всего	584	572	0,6	0,8	-12	-2,1
в том числе: заемные средства	-	-	-	-	-	-
Валюта баланса	99 752	75 129	100	100	-24 623	-24,7

* Без доходов будущих периодов, возникших в связи с безвозмездным получением имущества и государственной помощи, включенных в собственный капитал.

Активы по состоянию на 31.12.2025 характеризуются соотношением: 22,7% внеоборотных активов и 77,3% текущих. Активы организации за весь период уменьшились на **24 623** тыс. руб. (на **24,7%**). Учитывая снижение активов, необходимо отметить, что собственный капитал уменьшился еще в большей степени – на **128,1%**. опережающее снижение собственного капитала относительно общего изменения активов является негативным показателем.

На диаграмме ниже наглядно представлено соотношение основных групп активов организации:



Снижение активов организации связано, главным образом, со снижением показателя по строке "прочие оборотные активы" на **24 878** тыс. руб. (или **100%** вклада в снижение активов).

Одновременно, в пассиве баланса наибольшее снижение наблюдается по строкам:

- нераспределенная прибыль (непокрытый убыток) – **18 522** тыс. руб. (**75%**)
- отложенные налоговые обязательства – **6 177** тыс. руб. (**25%**)

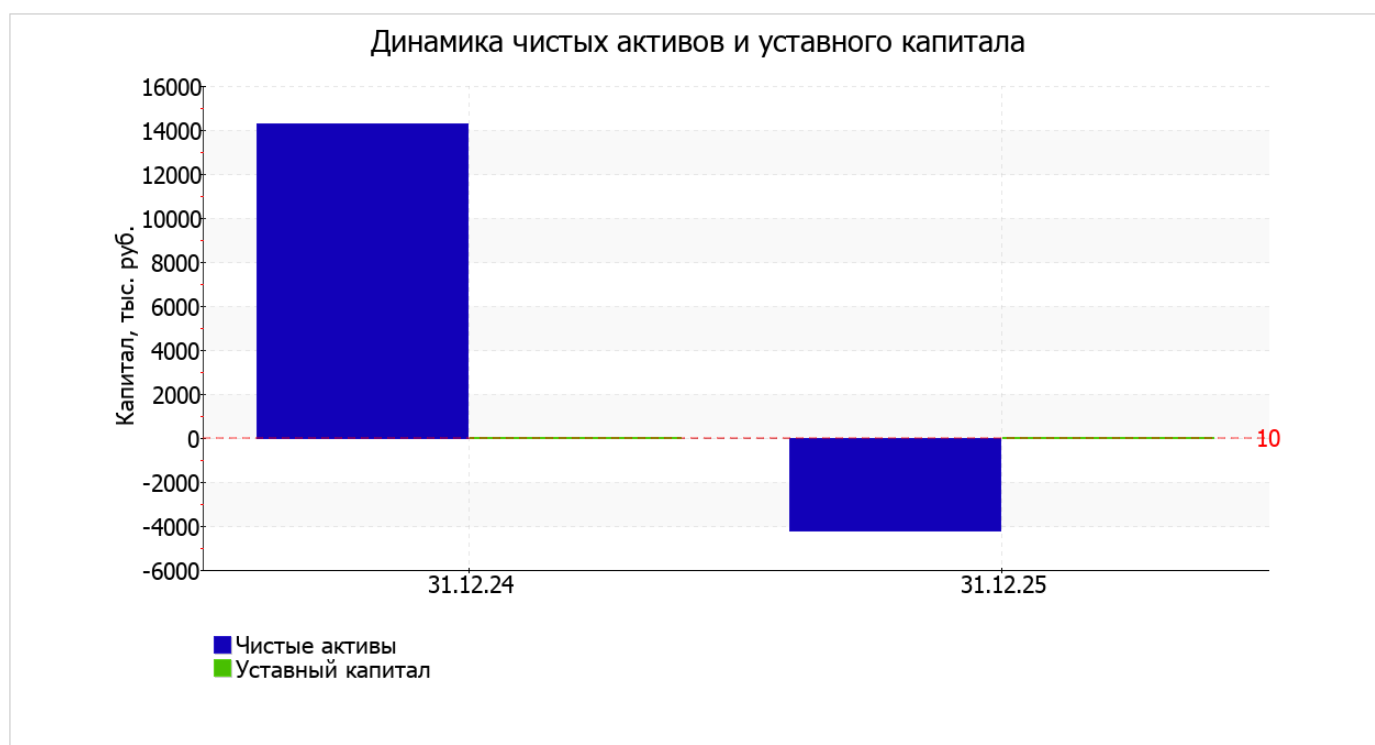
Среди положительно изменившихся статей баланса можно выделить "дебиторская задолженность" в активе и "долгосрочные заемные средства" в пассиве (**+246** тыс. руб. и **+90** тыс. руб. соответственно).

на 31 декабря 2025 г. собственный капитал организации составил **-4 064,0** тыс. руб. отмечено стремительное падение собственного капитала за последний год – на **18 522,0** тыс. руб.

2.2. Чистые активы организации

Показатель	Значение показателя				Изменение	
	в тыс. руб.		в % к валюте баланса		тыс. руб. (гр.3-гр.2)	± % ((гр.3-гр.2) : гр.2)
	31.12.2024	31.12.2025	на начало анализируемого периода (31.12.2024)	на конец анализируемого периода (31.12.2025)		
1. Чистые активы	14 289	-4 235	14,3	-5,6	-18 524	↓
2. Уставный капитал	10	10	<0,1	<0,1	-	-
3. Превышение чистых активов над уставным капиталом (стр.1-стр.2)	14 279	-4 245	14,3	-5,7	-18 524	↓

[На конец периода] чистые активы ОБЩЕСТВО С ОГРАНИЧЕННОЙ ОТВЕТСТВЕННОСТЬЮ "ВИП-АВТО БРИТАНИЯ" составляют отрицательную величину. Отрицательная величина чистых активов негативно характеризует финансовое положение и не удовлетворяет требованиям нормативных актов к величине чистых активов организации. В случае, если стоимость чистых активов общества останется меньше его уставного капитала по окончании финансового года, следующего за вторым финансовым годом или каждым последующим финансовым годом, по окончании которых стоимость чистых активов общества оказалась меньше его уставного капитала, общество не позднее чем через шесть месяцев после окончания соответствующего финансового года обязано уменьшить уставный капитал до размера, не превышающего стоимости его чистых активов, либо принять решение о ликвидации (п. 4 ст. 30 Федерального закона от 08.02.1998 г. N 14-ФЗ "Об обществах с ограниченной ответственностью"). Более того следует отметить снижение чистых активов за год. Наблюдается одновременно и критическое положение на конец периода и ухудшение показателя в течение периода. Сохранение имевшей место тенденции способно привести организацию к банкротству. Наглядное изменение чистых активов и уставного капитала представлено на следующем графике.



2.3. Анализ финансовой устойчивости организации

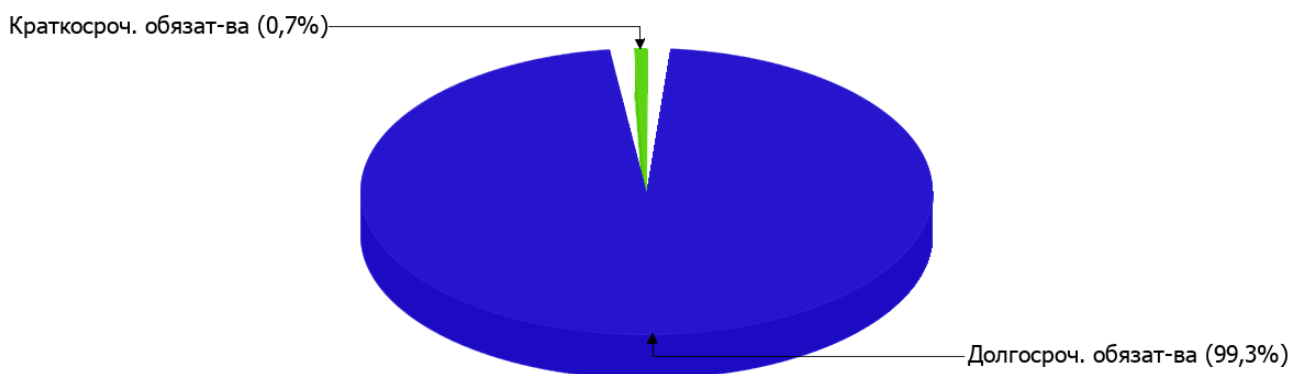
2.3.1. Основные показатели финансовой устойчивости организации

Показатель	Значение показателя		Изменение показателя (гр.3-гр.2)	Описание показателя и его нормативное значение
	31.12.2024	31.12.2025		
Коэффициент автономии	0,14	-0,05	-0,19	Отношение собственного капитала к общей сумме капитала. нормальное значение: 0,45 и более (оптимальное 0,55-0,7).
Коэффициент обеспеченности собственными оборотными средствами	-0,03	-0,36	-0,33	Отношение собственных оборотных средств к оборотным активам. нормальное значение: 0,1 и более.
Коэффициент покрытия инвестиций	1	0,99	-0,01	Отношение собственного капитала и долгосрочных обязательств к общей сумме капитала. нормальное значение для данной отрасли: 0,7 и более.
Коэффициент маневренности собственного капитала	-0,18	–	+0,18	Отношение собственных оборотных средств к источникам собственных средств. нормальное значение: не менее 0,2.
Коэффициент обеспеченности запасов	-0,05	-0,42	-0,37	Отношение собственных оборотных средств к стоимости запасов. нормальное значение: не менее 0,5.
Коэффициент краткосрочной задолженности	0,01	0,01	–	Отношение краткосрочной задолженности к общей сумме задолженности.

Коэффициент автономии организации на 31 декабря 2025 г. составил **-0,05**. Данный коэффициент характеризует степень зависимости организации от заемного капитала. Полученное здесь значение свидетельствует о всецелой зависимости организации от заемного капитала. за весь анализируемый период коэффициент автономии снизился на **0,19**.

Ниже на диаграмме наглядно представлено соотношение собственного и заемного капитала организации: При этом необходимо отметить, что собственный капитал не нашел отражение на диаграмме ввиду его полного отсутствия.

Структура капитала организации на 31 декабря 2025 г.



в течение анализируемого периода коэффициент обеспеченности собственными оборотными средствами резко снизился на **0,33** и составил **-0,36**. на последний день анализируемого периода значение коэффициента не удовлетворяет нормативному и находится в области критических значений.

в течение анализируемого периода произошло несущественное уменьшение коэффициента покрытия инвестиций – до **0,99**. Значение коэффициента по состоянию на 31.12.2025 полностью соответствует нормативному значению (доля собственного капитала и долгосрочных обязательств в общей сумме капитала организации составляет **99%**).

в течение анализируемого периода коэффициент обеспеченности материальных запасов стремительно уменьшился на **0,37** и составил **-0,42**. коэффициент обеспеченности материальных запасов на 31.12.2025 имеет крайне неудовлетворительное значение.

По коэффициенту краткосрочной задолженности видно, что величина долгосрочной кредиторской задолженности организации значительно превосходит величину краткосрочной задолженности (**99,3%** и **0,7%** соответственно). При этом за год доля краткосрочной задолженности фактически не изменилась.

2.4. Ликвидность

Показатель ликвидности	Значение показателя		Изменение показателя (гр.3 - гр.2)	Расчет, рекомендованное значение
	31.12.2024	31.12.2025		
1. Коэффициент текущей (общей) ликвидности	141,55	101,48	-40,07	Отношение текущих активов к краткосрочным обязательствам. нормальное значение: не менее 1,8.
2. Коэффициент быстрой (промежуточной) ликвидности	6,91	7,5	+0,59	Отношение ликвидных активов к краткосрочным обязательствам. нормальное значение: не менее 0,9.
3. Коэффициент абсолютной ликвидности	<0,01	0,02	+0,02	Отношение высоколиквидных активов к краткосрочным обязательствам. нормальное значение: 0,15 и более.

[На конец периода] при норме 1,8 коэффициент текущей (общей) ликвидности имеет значение **101,48**. Несмотря на это следует отметить, что за весь рассматриваемый период коэффициент текущей ликвидности снизился на **-40,07**.

Для коэффициента быстрой ликвидности нормативным значением является 0,9. В данном случае его значение составило **7,5**. Это означает, что у ОБЩЕСТВО С ОГРАНИЧЕННОЙ ОТВЕТСТВЕННОСТЬЮ "ВИП-АВТО БРИТАНИЯ" достаточно активов, которые можно в сжатые сроки перевести в денежные средства и погасить краткосрочную кредиторскую задолженность.

Ниже нормы, как и два другие коэффициента, оказался коэффициент абсолютной ликвидности (**0,02** при норме 0,15). Несмотря на это следует отметить положительную динамику – за последний год коэффициент вырос на **0,02**.

3. Анализ эффективности деятельности организации

3.1. Обзор результатов деятельности

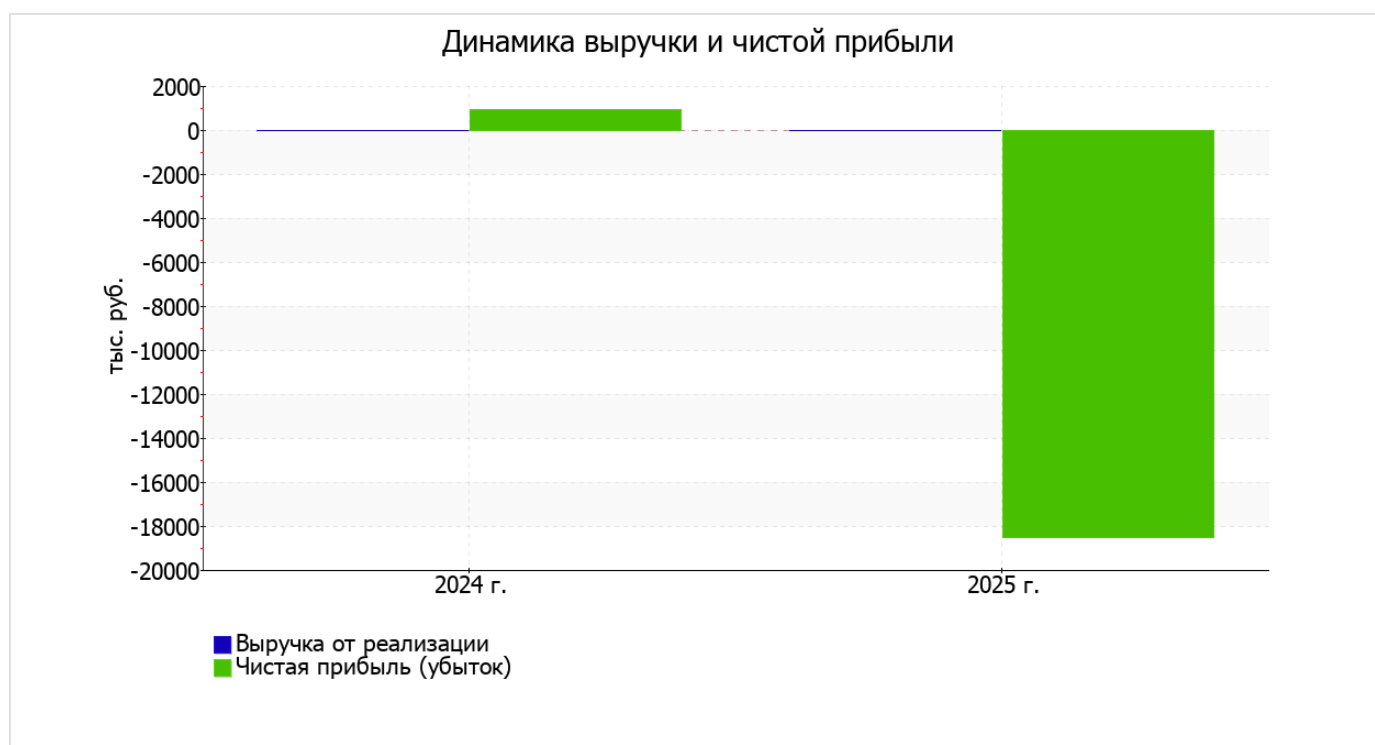
Ниже в таблице приведены основные финансовые результаты деятельности ОБЩЕСТВО С ОГРАНИЧЕННОЙ ОТВЕТСТВЕННОСТЬЮ "ВИП-АВТО БРИТАНИЯ" за весь рассматриваемый период и аналогичный период прошлого года.

По данным "Отчета о финансовых результатах" за весь анализируемый период организация получила убыток от продаж в размере **24 890** тыс. руб. По сравнению с аналогичным периодом прошлого года убыток от продаж вырос на **24 880** тыс. руб., или в **2 489,0** раз.

прибыль от прочих операций в течение анализируемого периода составила 191 тыс. руб., что на 241 тыс. руб. (55,8%) меньше, чем прибыль за аналогичный период прошлого года.

Показатель	Значение показателя, тыс. руб.		Изменение показателя		Средне-годовая величина, тыс. руб.
	2024 г.	2025 г.	тыс. руб. (гр.3 - гр.2)	± % ((3-2) : 2)	
1. Выручка	-	-	-	-	-
2. Расходы по обычным видам деятельности	10	24 890	+24 880	+2 489,0 раз	12 450
3. Прибыль (убыток) от продаж (1-2)	-10	-24 890	-24 880	↓	-12 450
4. Прочие доходы и расходы, кроме процентов к уплате	432	191	-241	-55,8	312
5. ЕВІТ (прибыль до уплаты процентов и налогов) (3+4)	422	-24 699	-25 121	↓	-12 139
6. Проценты к уплате	-	-	-	-	-
7. Налог на прибыль, изменение налоговых активов и прочее	495	6 174	+5 679	+12,5 раз	3 335
8. Чистая прибыль (убыток) (5-6+7)	917	-18 525	-19 442	↓	-8 804
Справочно: Совокупный финансовый результат периода	917	-18 525	-19 442	↓	-8 804
Изменение за период нераспределенной прибыли (непокрытого убытка) по данным бухгалтерского баланса (измен. стр. 1370)	x	-18 522	x	x	x

Изменение выручки наглядно представлено ниже на графике.



3.2. Анализ рентабельности

Показатели рентабельности	Значения показателя (в %, или в копейках с рубля)		Изменение показателя	
	2024 г.	2025 г.	коп., (гр.3 - гр.2)	± % ((3-2) : 2)
1. Рентабельность продаж (величина прибыли от продаж в каждом рубле выручки). нормальное значение для данной отрасли: не менее 5%.	-	-	-	-
2. Рентабельность продаж по ЕБИТ (величина прибыли от продаж до уплаты процентов и налогов в каждом рубле выручки).	-	-	-	-
3. Рентабельность продаж по чистой прибыли (величина чистой прибыли в каждом рубле выручки). нормальное значение для данной отрасли: 3% и более.	-	-	-	-

Рентабельность использования вложенного в предпринимательскую деятельность капитала представлена в следующей таблице.

Показатель рентабельности	Значение показателя, %	Расчет показателя
	2025 г.	
Рентабельность собственного капитала (ROE)	-356,5	Отношение чистой прибыли к средней величине собственного капитала. нормальное значение: 20% и более.
Рентабельность активов (ROA)	-21,2	Отношение чистой прибыли к средней стоимости активов. нормальное значение для данной отрасли: не менее 7%.
Прибыль на задействованный капитал (ROCE)	-28,4	Отношение прибыли до уплаты процентов и налогов (ЕБИТ) к собственному капиталу и долгосрочным обязательствам.

[За последний период] каждый рубль собственного капитала организации принес **3,565** руб. убытка.

рентабельность активов за период с 01.01.2025 по 31.12.2025 имеет крайне неудовлетворительное значение, равное **-21,2%**.

3.3. Деловая активность (оборачиваемость активов и обязательств)

Далее в таблице рассчитаны показатели оборачиваемости ряда активов, характеризующие скорость возврата вложенных в предпринимательскую деятельность средств, а также показатель оборачиваемости кредиторской задолженности при расчетах с поставщиками и подрядчиками.

Показатель оборачиваемости	Значение в днях	Коэфф. 2025 г.
	2025 г.	
Оборачиваемость оборотных средств (отношение средней величины оборотных активов к среднесуточной выручке*; нормальное значение для данной отрасли: 132 и менее дн.)	-	-
Оборачиваемость запасов (отношение средней стоимости запасов к среднесуточной себестоимости проданных товаров; нормальное значение для данной отрасли: не более 41 дн.)	731	0,5

Показатель оборачиваемости	Значение в днях	Коэфф. 2025 г.
	2025 г.	
Оборачиваемость дебиторской задолженности (отношение средней величины дебиторской задолженности к среднедневной выручке; нормальное значение для данной отрасли: 44 и менее дн.)	–	–
Оборачиваемость кредиторской задолженности (отношение средней величины кредиторской задолженности к среднедневной выручке)	–	–
Оборачиваемость активов (отношение средней стоимости активов к среднедневной выручке; нормальное значение для данной отрасли: не более 151 дн.)	–	–
Оборачиваемость собственного капитала (отношение средней величины собственного капитала к среднедневной выручке)	–	–

* Приведен расчет показателя в днях. Значение коэффициента равно отношению 365 к значению показателя в днях.

При этом требуется 731 день, чтобы расходы организации по обычным видам деятельности составили величину среднегодового остатка материально-производственных запасов.

4. Выводы по результатам анализа

Ниже по качественному признаку обобщены важнейшие показатели финансового положения и результаты деятельности ОБЩЕСТВО С ОГРАНИЧЕННОЙ ОТВЕТСТВЕННОСТЬЮ "ВИП-АВТО БРИТАНИЯ" за год.

Следующие 7 показателей финансового положения и результатов деятельности организации имеют критические значения:

- критическое значение коэффициента автономии (**-0,05**), из-за фактического отсутствия собственного капитала);
- чистые активы меньше уставного капитала, при этом за период имело место снижение величины чистых активов;
- на 31 декабря 2025 г. значение коэффициента обеспеченности собственными оборотными средствами, равное **-0,36**, не удовлетворяет нормативному и находится в области критических значений;
- значительно ниже нормального значения коэффициент абсолютной ликвидности;
- опережающее снижение собственного капитала относительно общего изменения активов организации;
- за последний год получен убыток от продаж (**-24 890** тыс. руб.), более того наблюдалась отрицательная динамика по сравнению с аналогичным периодом прошлого года (-24 880 тыс. руб.);
- убыток от финансово-хозяйственной деятельности за последний год составил **-18 525** тыс. руб.

Среди показателей, исключительно хорошо характеризующих финансовое положение ОБЩЕСТВО С ОГРАНИЧЕННОЙ ОТВЕТСТВЕННОСТЬЮ "ВИП-АВТО БРИТАНИЯ", можно выделить следующие:

- коэффициент текущей (общей) ликвидности полностью соответствует нормативному значению;
- коэффициент быстрой (промежуточной) ликвидности полностью соответствует нормативному значению;
- коэффициент покрытия инвестиций имеет хорошее значение (доля собственного капитала и долгосрочных обязательств составляет **99%** от общего капитала организации).

Положительно характеризующим финансовое положение организации показателем является следующий – нормальная финансовая устойчивость по величине собственных оборотных средств.

Среди всех полученных в ходе анализа показателей имеется один, имеющий значение на границе нормативного – не в полной мере соблюдается нормальное соотношение активов по степени ликвидности и обязательств по сроку погашения.

Согласно приведенному анализу, финансовое состояние ОБЩЕСТВО С ОГРАНИЧЕННОЙ ОТВЕТСТВЕННОСТЬЮ "ВИП-АВТО БРИТАНИЯ" не в полной мере соответствует общепринятым нормам, часть показателей имеет неудовлетворительные значения. Однако у организации имеются возможности для продолжения деятельности, восстановления нормативных значений финансовых показателей.