

Пояснительная записка к бухгалтерской отчетности

1. Сведения об организации

Наименование юридического лица:

Общество с ограниченной ответственностью "Логос"

Идентификационный номер налогоплательщика (ИНН): 7105055553

Код причины постановки на учет (КПП): 710501001

Основным видом деятельности, который является преобладающим и имеет приоритетное значение для организации, является сбор и обработка сточных вод (ОКВЭД 37.00).

2. Анализ финансового положения

2.1. Структура имущества и источники его формирования

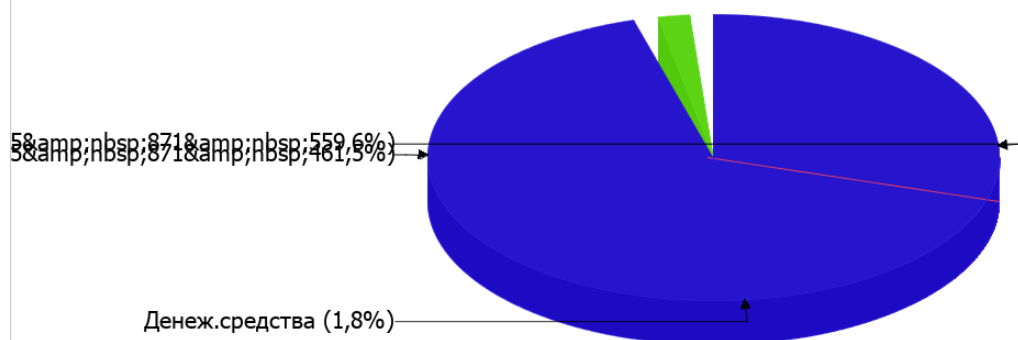
Показатель	Значение показателя				Изменение за анализируемый период	
	в тыс. руб.		в % к валюте баланса		тыс. руб. (гр.3- гр.2)	± % ((гр.3- гр.2) : гр.2)
	31.12.2024	31.12.2025	на начало анализируемого периода (31.12.2024)	на конец анализируемого периода (31.12.2025)		
Актив						
Внеоборотные активы	50 000 000	50 000 000	46 296 296,3	45 871 559,6	-	-
Оборотные	-49 999 892	-49 999 891	-46 296 196,3	-45 871 459,6	+1	↑
Пассив						
Собственный капитал	-488	-488	-451,9	-447,7	-	↓
Долгосрочные обязательства	515	515	476,9	472,5	-	-
Краткосрочные обязательства	81	82	75	75,2	+1	+1,2
Валюта баланса	108	109	100	100	+1	+0,9

* Без доходов будущих периодов, включенных в собственный капитал.

Активы на 31 декабря 2025 г. характеризуются соотношением: 45871559,6% внеоборотных активов и - 45871459,6% текущих. Активы организации за весь анализируемый период практически остались на том же уровне.

На диаграмме ниже представлена структура активов организации в разрезе основных групп:

Структура активов организации на 31 декабря 2025 г.



Рост активов организации связан с ростом показателя по строке "денежные средства и денежные эквиваленты" на 1 тыс. руб. (или 100% вклада в прирост активов).

Одновременно, в пассиве баланса прирост произошел по строке "краткосрочная кредиторская задолженность" (+1 тыс. руб., или 100% вклада в прирост пассивов организации в течение анализируемого периода).

на 31.12.2025 собственный капитал организации равнялся -488 тыс. руб., что равно значению на начало анализируемого периода.

2.2. Оценка стоимости чистых активов организации

Показатель	Значение показателя				Изменение	
	в тыс. руб.		в % к валюте баланса		тыс. руб. (гр.3-гр.2)	± % ((гр.3-гр.2) : гр.2)
	31.12.2024	31.12.2025	на начало анализируемого периода (31.12.2024)	на конец анализируемого периода (31.12.2025)		
1. Чистые активы	-488	-488	-451,9	-447,7	-	↓

[На конец периода] чистые активы Общество с ограниченной ответственностью "Логос" составляют отрицательную величину. Отрицательная величина чистых активов негативно характеризует финансовое положение и не удовлетворяет требованиям нормативных актов к величине чистых активов организации. В случае, если стоимость чистых активов общества останется меньше его уставного капитала по окончании финансового года, следующего за вторым финансовым годом или каждым последующим финансовым годом, по окончании которых стоимость чистых активов общества оказалась меньше его уставного капитала, общество не позднее чем через шесть месяцев после окончания соответствующего финансового года обязано уменьшить уставный капитал до размера, не превышающего стоимости его чистых активов, либо принять решение о ликвидации (п. 4 ст. 30 Федерального закона от 08.02.1998 г. N 14-ФЗ "Об обществах с ограниченной ответственностью").

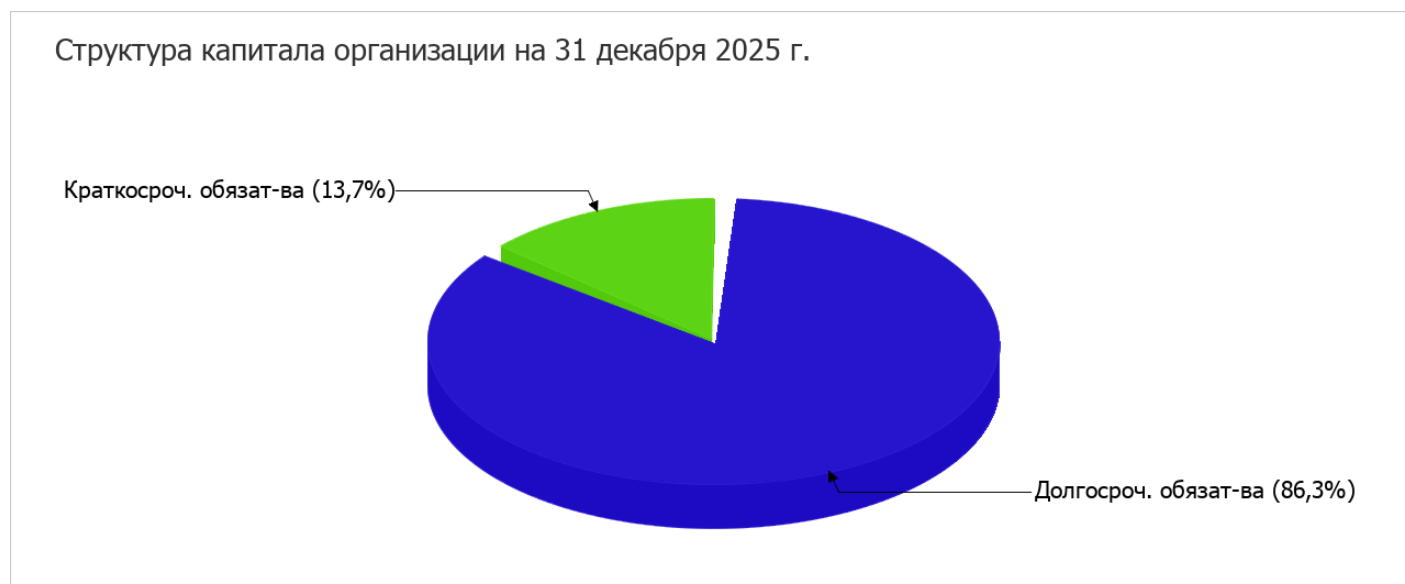
2.3. Анализ финансовой устойчивости организации

2.3.1. Основные показатели финансовой устойчивости организации

Показатель	Значение показателя		Изменение показателя (гр.3-гр.2)	Описание показателя и его нормативное значение
	31.12.2024	31.12.2025		
Коэффициент автономии	-4,52	-4,48	+0,04	Отношение собственного капитала к общей сумме капитала. нормальное значение для данной отрасли: 0,5 и более (оптимальное 0,6-0,75).
Коэффициент обеспеченности собственными оборотными средствами	1	1	–	Отношение собственных оборотных средств к оборотным активам. нормальное значение: 0,1 и более.
Коэффициент покрытия инвестиций	0,25	0,25	–	Отношение собственного капитала и долгосрочных обязательств к общей сумме капитала. нормальное значение: 0,75 и более.
Коэффициент обеспеченности запасов	–	–	–	Отношение собственных оборотных средств к стоимости запасов. нормальное значение: 0,5 и более.
Коэффициент краткосрочной задолженности	0,14	0,14	–	Отношение краткосрочной задолженности к общей сумме задолженности.

Коэффициент автономии организации на 31.12.2025 составил **-4,48**. Полученное значение показывает, что организации не имеет собственного капитала и полностью зависит от кредиторов. в течение анализируемого периода коэффициент автономии незначительно вырос.

Структура капитала организации представлена ниже на диаграмме: При этом необходимо отметить, что собственный капитал не нашел отражение на диаграмме ввиду его полного отсутствия.



на 31.12.2025 значение коэффициента обеспеченности собственными оборотными средствами составило **1**; это несущественно превышает значение на 31 декабря 2024 г. коэффициент на 31 декабря 2025 г. демонстрирует исключительно хорошее значение.

коэффициент покрытия инвестиций в течение анализируемого периода уменьшился всего менее чем на **0,01**, до **0,25**. Значение коэффициента на 31.12.2025 значительно ниже нормативного значения.

По коэффициенту краткосрочной задолженности видно, что величина долгосрочной кредиторской задолженности организации значительно превосходит величину краткосрочной задолженности (86,3% и 13,7% соответственно). При этом за последний год доля краткосрочной задолженности фактически не изменилась.

2.4. Ликвидность

Показатель ликвидности	Значение показателя		Изменение показателя (гр.3 - гр.2)	Расчет, рекомендованное значение
	31.12.2024	31.12.2025		
Коэффициент текущей (общей) ликвидности	-617 282,62	-609 754,77	+7 527,85	Отношение текущих активов к краткосрочным обязательствам. нормальное значение: 1,8 и более.
Коэффициент абсолютной ликвидности	0,01	0,02	+0,01	Отношение денежных средств и их эквивалентов к краткосрочным обязательствам. нормальное значение для данной отрасли: не менее 0,2.

[На конец периода] коэффициент текущей (общей) ликвидности не укладывается в норму (**-609 754,77** против нормативного значения 1,8). Несмотря на это следует отметить положительную динамику – за весь анализируемый период коэффициент вырос на **7 527,85**.

Второй коэффициент, характеризующий способность организации погасить всю или часть краткосрочной задолженности за счет денежных средств и их эквивалентов, имеет значение (**0,02**) ниже допустимого предела (норма: 0,2). При этом с начала периода коэффициент абсолютной ликвидности практически не изменился.

3. Анализ эффективности деятельности организации

3.1. Обзор результатов деятельности

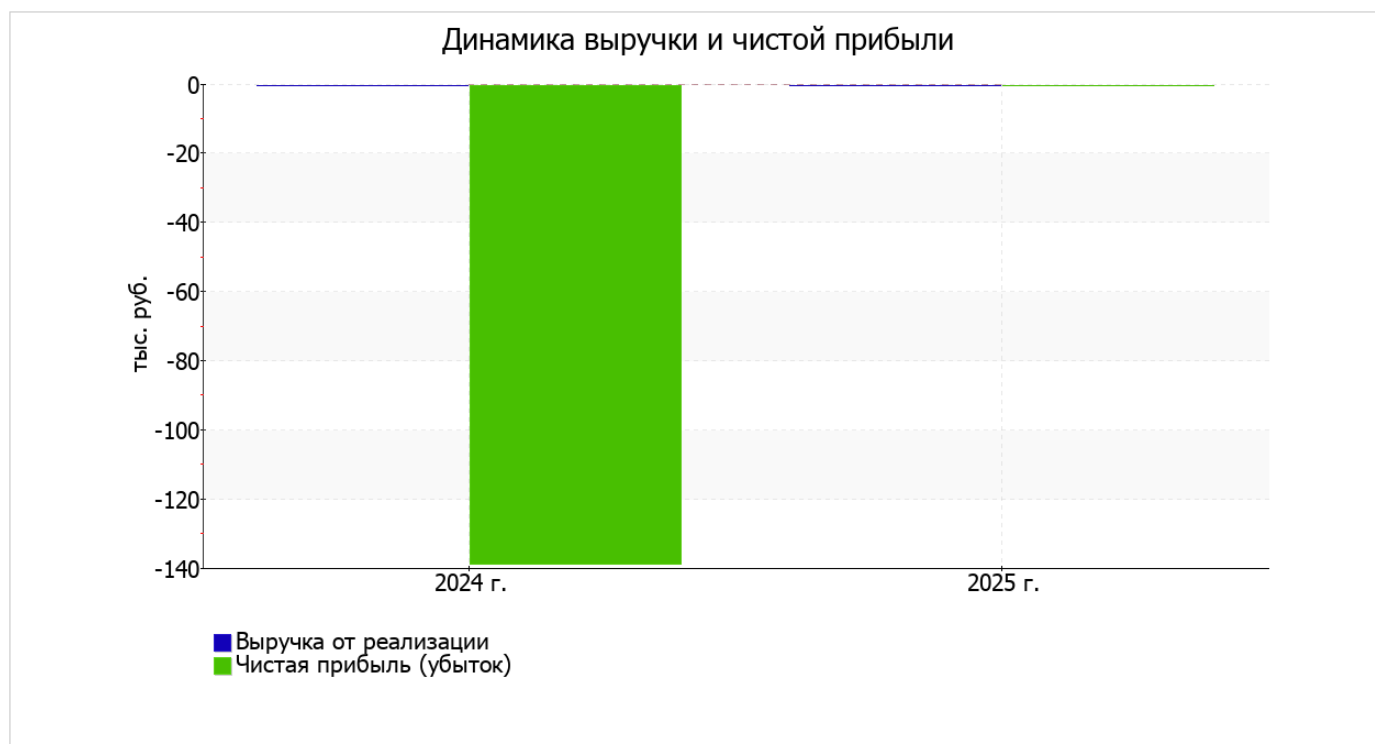
Ниже в таблице приведены основные финансовые результаты деятельности Общество с ограниченной ответственностью "Логос" за весь анализируемый период и аналогичный период прошлого года.

Из "Отчета о финансовых результатах" следует, что за весь рассматриваемый период организация не имела операций по обычным видам деятельности, и финансовый результат формируют лишь прочие доходы-расходы.

Показатель	Значение показателя, тыс. руб.		Изменение показателя		Средне- годовая величина, тыс. руб.
	2024 г.	2025 г.	тыс. руб. (гр.3 - гр.2)	± % ((3-2) : 2)	
1. Выручка	-	-	-	-	-
2. Расходы по обычным видам деятельности	139	-	-139	-100	70
3. Прибыль (убыток) от продаж (1-2)	-139	-	+139	↑	-70
4. Прочие доходы и расходы, кроме процентов к уплате	-	-	-	-	-
5. ЕВІТ (прибыль до уплаты процентов и налогов) (3+4)	-139	-	+139	↑	-70
6. Проценты к уплате	-	-	-	-	-

Показатель	Значение показателя, тыс. руб.		Изменение показателя		Средне- годовая величина, тыс. руб.
	2024 г.	2025 г.	тыс. руб. (гр.3 - гр.2)	± % ((3-2) : 2)	
7. Налоги на прибыль (доходы)	-	-	-	-	-
8. Чистая прибыль (убыток) (5-6-7)	-139	-	+139	↑	-70

Ниже на графике наглядно представлено изменение выручки и прибыли Общество с ограниченной ответственностью "Логос" в течение всего анализируемого периода.



3.2. Анализ рентабельности

Показатели рентабельности	Значения показателя (в %, или в копейках с рубля)		Изменение показателя	
	2024 г.	2025 г.	коп., (гр.3 - гр.2)	± % ((3-2) : 2)
1. Рентабельность продаж (величина прибыли от продаж в каждом рубле выручки). нормальное значение для данной отрасли: не менее 6%.	-	-	-	-
2. Рентабельность продаж по ЕВИТ (величина прибыли от продаж до уплаты процентов и налогов в каждом рубле выручки).	-	-	-	-
3. Рентабельность продаж по чистой прибыли (величина чистой прибыли в каждом рубле выручки). нормальное значение для данной отрасли: 3% и более.	-	-	-	-

Далее в таблице представлены три основные показателя, характеризующие рентабельность использования вложенного в предпринимательскую деятельность капитала.

Показатель рентабельности	Значение показателя, %	Расчет показателя
	2025 г.	
Рентабельность собственного капитала (ROE)	–	Отношение чистой прибыли к средней величине собственного капитала. нормальное значение для данной отрасли: 16% и более.
Рентабельность активов (ROA)	–	Отношение чистой прибыли к средней стоимости активов. нормальное значение для данной отрасли: не менее 6%.
Прибыль на задействованный капитал (ROCE)	–	Отношение прибыли до уплаты процентов и налогов (ЕБИТ) к собственному капиталу и долгосрочным обязательствам.

В данном случае показатель рентабельности собственного капитала за период с 01.01.2025 по 31.12.2025 рассчитан не был, поскольку у организации фактически отсутствовал собственный капитал (в среднем составил отрицательную величину: **-488** тыс. руб. на последний день анализируемого периода (31.12.2025) и **-488** тыс. руб. по состоянию на 31.12.2024).

за 2025 год рентабельность активов имеет значение, не соответствующее нормативному (0).

3.3. Расчет показателей деловой активности (оборачиваемости)

Далее в таблице рассчитаны показатели оборачиваемости ряда активов, характеризующие скорость возврата вложенных в предпринимательскую деятельность средств, а также показатель оборачиваемости кредиторской задолженности при расчетах с поставщиками и подрядчиками.

Показатель оборачиваемости	Значение в днях	Коэфф. 2025 г.
	2025 г.	
Оборачиваемость оборотных средств (отношение средней величины оборотных активов к среднедневной выручке*; нормальное значение для данной отрасли: 147 и менее дн.)	–	–
Оборачиваемость запасов (отношение средней стоимости запасов к среднедневной себестоимости проданных товаров; нормальное значение для данной отрасли: не более 6 дн.)	–	–
Оборачиваемость кредиторской задолженности (отношение средней величины кредиторской задолженности к среднедневной выручке)	–	–
Оборачиваемость активов (отношение средней стоимости активов к среднедневной выручке; нормальное значение для данной отрасли: 228 и менее дн.)	–	–
Оборачиваемость собственного капитала (отношение средней величины собственного капитала к среднедневной выручке)	–	–

* Приведен расчет показателя в днях. Значение коэффициента равно отношению 365 к значению показателя в днях.

4. Выводы по результатам анализа

Ниже обобщены ключевые финансовые показатели Общество с ограниченной ответственностью "Логос" за весь анализируемый период

В ходе анализа были получены следующие критические показатели финансового положения организации:

- коэффициент автономии имеет критическое значение – **-4,48** (собственный капитал отсутствует);
- чистые активы меньше уставного капитала;
- коэффициент текущей (общей) ликвидности значительно ниже нормального значения;
- коэффициент абсолютной ликвидности существенно ниже нормы;
- коэффициент покрытия инвестиций значительно ниже нормы (доля собственного капитала и долгосрочных обязательств в общей сумме капитала организации составляет **25%** (нормальное значение: 75% и более));
- крайне неустойчивое финансовое положение по величине собственных оборотных средств.

Показатели результатов деятельности организации, имеющие нормальные или близкие к нормальным значения:

- финансовый результат от продаж за год равен нулю;
- чистая прибыль равна нулю..

Показателем, имеющим исключительно хорошее значение, является следующий – значение коэффициента обеспеченности собственными оборотными средствами (1) можно характеризовать как очень хорошее.

Положительно характеризующим финансовое положение организации показателем является следующий – изменение собственного капитала практически соответствует общему изменению активов организации.

Показателем, негативно характеризующим результаты деятельности организации, является следующий – низкая рентабельность активов (**0%** за период с 01.01.2025 по 31.12.2025).

Представленный анализ показывает, что основные финансовые показатели организации не соответствуют общепринятым нормативным значение, что должно найти отражение в планировании деятельности на ближайшую перспективу.