

Пояснительная записка к бухгалтерской отчетности

1. Сведения об организации

Наименование юридического лица:

ОБЩЕСТВО С ОГРАНИЧЕННОЙ ОТВЕТСТВЕННОСТЬЮ ПСИХОЛОГИЧЕСКИЙ ЦЕНТР СЕМЬИ И ЗДОРОВЬЯ "ПТИЦА СЧАСТЬЯ"

Идентификационный номер налогоплательщика (ИНН): 5003124733

Код причины постановки на учет (КПП): 500301001

Основным видом деятельности, который является преобладающим и имеет приоритетное значение для организации, является предоставление прочих социальных услуг без обеспечения проживания, не включенных в другие группировки (ОКВЭД 88.99).

2. Анализ финансового положения

2.1. Структура имущества и источники его формирования

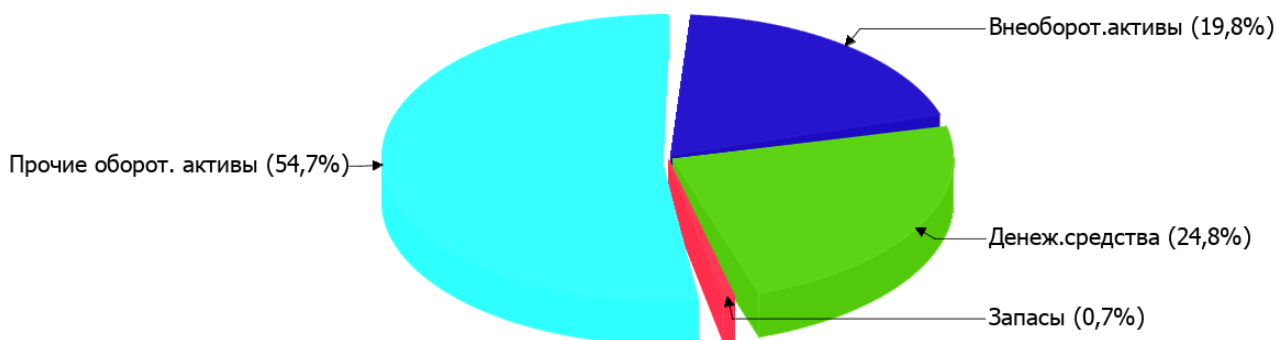
Показатель	Значение показателя				Изменение за анализируемый период	
	в тыс. руб.		в % к валюте баланса		тыс. руб. (гр.3- гр.2)	± % ((гр.3- гр.2) : гр.2)
	31.12.2024	31.12.2025	на начало анализируемого периода (31.12.2024)	на конец анализируемого периода (31.12.2025)		
Актив						
Внеоборотные активы	1 037	343	41,3	19,8	-694	-66,9
Оборотные	1 471	1 386	58,7	80,2	-85	-5,8
Пассив						
Собственный капитал	21	-1 261	0,8	-72,9	-1 282	↓
Долгосрочные обязательства	621	931	24,8	53,8	+310	+49,9
Краткосрочные обязательства	1 866	2 059	74,4	119,1	+193	+10,3
Валюта баланса	2 508	1 729	100	100	-779	-31,1

* Без доходов будущих периодов, включенных в собственный капитал.

Активы на 31 декабря 2025 г. характеризуются соотношением: 19,8% внеоборотных активов и 80,2% текущих. Активы организации за весь период уменьшились на **779** тыс. руб. (на **31,1%**). Отмечая уменьшение активов, необходимо учесть, что собственный капитал уменьшился еще в большей степени – в **60** раз. опережающее снижение собственного капитала относительно общего изменения активов является негативным показателем.

На диаграмме ниже наглядно представлено соотношение основных групп активов организации:

Структура активов организации на 31 декабря 2025 г.



Снижение величины активов организации связано, в первую очередь, со снижением следующих позиций актива бухгалтерского баланса (в скобках указана доля изменения статьи в общей сумме всех отрицательно изменившихся статей):

- материальные внеоборотные активы – **694** тыс. руб. (**59,7%**)
- денежные средства и денежные эквиваленты – **425** тыс. руб. (**36,5%**)

Одновременно, в пассиве баланса снижение произошло по строке "капитал и резервы" (**-1 282** тыс. руб., или **100%** вклада в снижение пассивов организации в течение анализируемого периода).

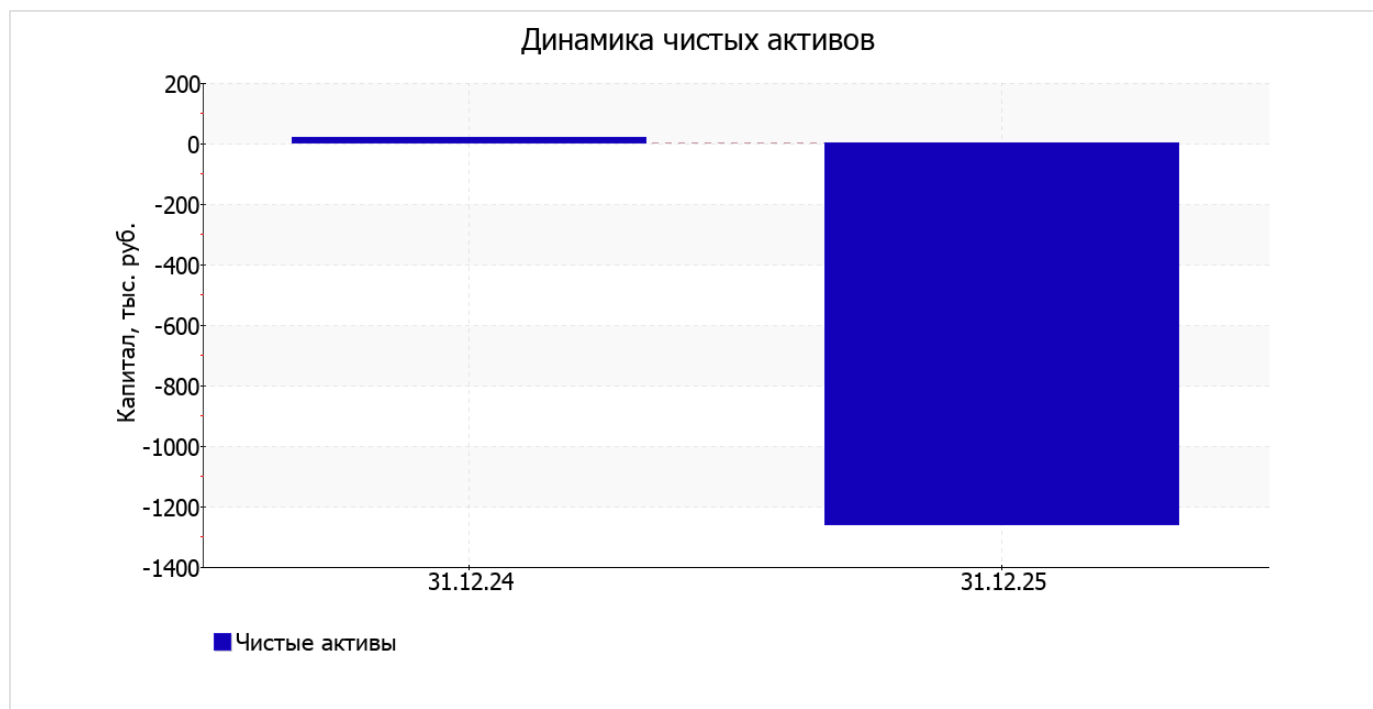
Среди положительно изменившихся статей баланса можно выделить "финансовые и другие оборотные активы" в активе и "долгосрочные заемные средства" в пассиве (**+384** тыс. руб. и **+310** тыс. руб. соответственно).

собственный капитал организации на 31 декабря 2025 г. составил **-1 261,0** тыс. руб. за последний год собственный капитал организации снизился на **1 282,0** тыс. руб.

2.2. Оценка стоимости чистых активов организации

Показатель	Значение показателя				Изменение	
	в тыс. руб.		в % к валюте баланса		тыс. руб. (гр.3-гр.2)	± % ((гр.3-гр.2) : гр.2)
	31.12.2024	31.12.2025	на начало анализируемого периода (31.12.2024)	на конец анализируемого периода (31.12.2025)		
1. Чистые активы	21	-1 261	0,8	-72,9	-1 282	↓

[На конец периода] чистые активы ОБЩЕСТВО С ОГРАНИЧЕННОЙ ОТВЕТСТВЕННОСТЬЮ ПСИХОЛОГИЧЕСКИЙ ЦЕНТР СЕМЬИ И ЗДОРОВЬЯ "ПТИЦА СЧАСТЬЯ" составляют отрицательную величину. Отрицательная величина чистых активов негативно характеризует финансовое положение и не удовлетворяет требованиям нормативных актов к величине чистых активов организации. В случае, если стоимость чистых активов общества останется меньше его уставного капитала по окончании финансового года, следующего за вторым финансовым годом или каждым последующим финансовым годом, по окончании которых стоимость чистых активов общества оказалась меньше его уставного капитала, общество не позднее чем через шесть месяцев после окончания соответствующего финансового года обязано уменьшить уставный капитала до размера, не превышающего стоимости его чистых активов, либо принять решение о ликвидации (п. 4 ст. 30 Федерального закона от 08.02.1998 г. N 14-ФЗ "Об обществах с ограниченной ответственностью"). Более того следует отметить снижение чистых активов за год. То есть наблюдается одновременно и критическое положение на конец периода и ухудшение показателя в течение периода. Сохранение имевшей место тенденции может привести к крайне негативным последствиям. Ниже на графике представлено изменение чистых активов организации.



2.3. Анализ финансовой устойчивости организации

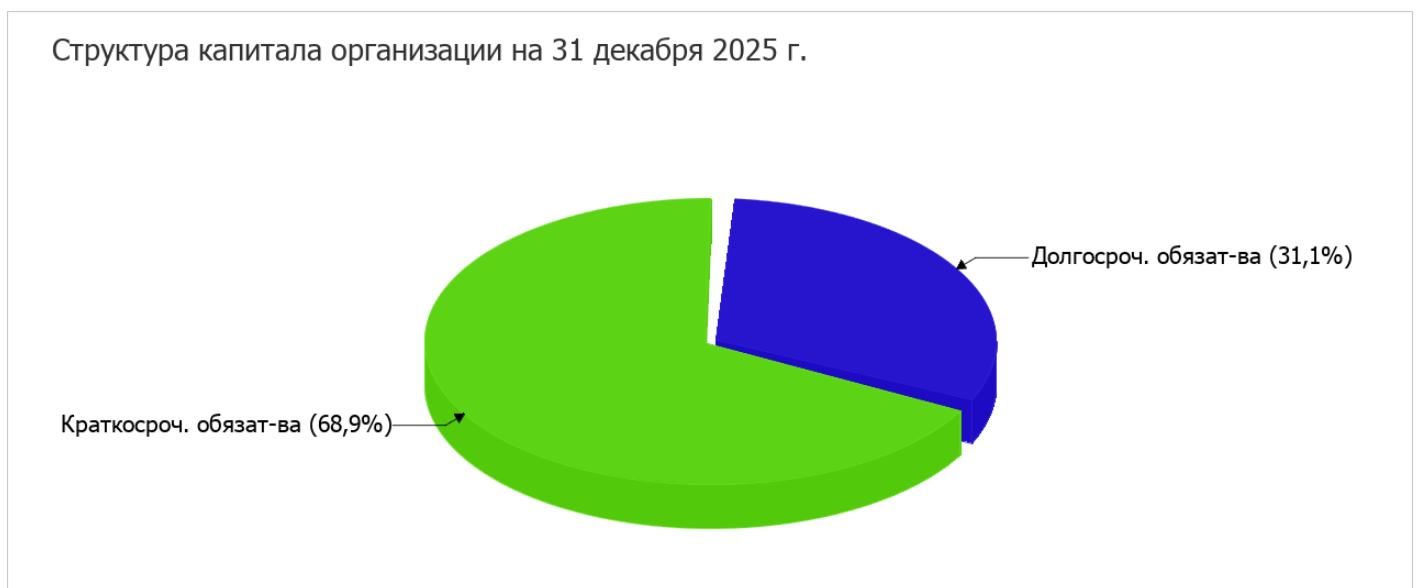
2.3.1. Основные показатели финансовой устойчивости организации

Показатель	Значение показателя		Изменение показателя (гр.3-гр.2)	Описание показателя и его нормативное значение
	31.12.2024	31.12.2025		
Коэффициент автономии	0,01	-0,73	-0,74	Отношение собственного капитала к общей сумме капитала. нормальное значение: не менее 0,45 (оптимальное 0,55-0,7).
Коэффициент обеспеченности собственными оборотными средствами	-0,69	-1,16	-0,47	Отношение собственных оборотных средств к оборотным активам. нормальное значение: 0,1 и более.
Коэффициент покрытия инвестиций	0,26	-0,19	-0,45	Отношение собственного капитала и долгосрочных обязательств к общей сумме капитала. нормальное значение: 0,75 и более.

Показатель	Значение показателя		Изменение показателя (гр.3-гр.2)	Описание показателя и его нормативное значение
	31.12.2024	31.12.2025		
Коэффициент обеспеченности запасов	-18,14	-133,67	-115,53	Отношение собственных оборотных средств к стоимости запасов. нормальное значение: не менее 0,5.
Коэффициент краткосрочной задолженности	0,75	0,69	-0,06	Отношение краткосрочной задолженности к общей сумме задолженности.

Коэффициент автономии организации на 31.12.2025 составил **-0,73**. Данный коэффициент характеризует степень зависимости организации от заемного капитала. Полученное здесь значение свидетельствует об отсутствии собственного капитала и полной зависимости организации от заемного капитала. изменение коэффициента автономии в течение анализируемого периода составило **-0,74**.

Наглядно структура капитала организации представлена ниже на диаграмме: При этом необходимо отметить, что собственный капитал на диаграмме не отражен, поскольку полностью отсутствует.



коэффициент обеспеченности собственными оборотными средствами за последний год снизился с **-0,69** до **-1,16** (на **0,47**). коэффициент на 31 декабря 2025 г. имеет критическое значение.

за год коэффициент покрытия инвестиций очень сильно снизился – с **0,26** до **-0,19** (**-0,45**). Значение коэффициента на 31 декабря 2025 г. значительно ниже допустимой величины (доля собственного капитала и долгосрочных обязательств в общей сумме капитала организации составляет **-19%**).

на 31 декабря 2025 г. коэффициент обеспеченности материальных запасов равнялся **-133,67**. коэффициент обеспеченности материальных запасов стремительно уменьшился за весь рассматриваемый период (**-115,53**). на 31.12.2025 значение коэффициента обеспеченности материальных запасов характеризуется как явно не соответствующее принятому нормативу.

По коэффициенту краткосрочной задолженности видно, что по состоянию на 31.12.2025 доля долгосрочной задолженности составляет одну треть, а краткосрочной задолженности, соответственно, две третьих. При этом в течение анализируемого периода доля долгосрочной задолженности выросла на 6,2%.

2.4. Ликвидность

Показатель ликвидности	Значение показателя		Изменение показателя (гр.3 - гр.2)	Расчет, рекомендованное значение
	31.12.2024	31.12.2025		
Коэффициент текущей (общей) ликвидности	0,79	0,67	-0,12	Отношение текущих активов к краткосрочным обязательствам. нормальное значение для данной отрасли: 1,9 и более.
Коэффициент абсолютной ликвидности	0,46	0,21	-0,25	Отношение денежных средств и их эквивалентов к краткосрочным обязательствам. нормальное значение для данной отрасли: 0,3 и более.

[На конец периода] при норме 1,9 коэффициент текущей (общей) ликвидности имеет значение **0,67**. При этом нужно обратить внимание на имевшее место за последний год негативное изменение – коэффициент снизился на **-0,12**.

Второй коэффициент, характеризующий способность организации погасить всю или часть краткосрочной задолженности за счет денежных средств и их эквивалентов, имеет значение (**0,21**) ниже допустимого предела (норма: 0,3). Более того следует отметить отрицательную динамику показателя – за весь анализируемый период коэффициент снизился на **-0,25**.

3. Анализ эффективности деятельности организации

3.1. Обзор результатов деятельности

Основные финансовые результаты деятельности ОБЩЕСТВО С ОГРАНИЧЕННОЙ ОТВЕТСТВЕННОСТЬЮ ПСИХОЛОГИЧЕСКИЙ ЦЕНТР СЕМЬИ И ЗДОРОВЬЯ "ПТИЦА СЧАСТЬЯ" за последний год приведены ниже в таблице.

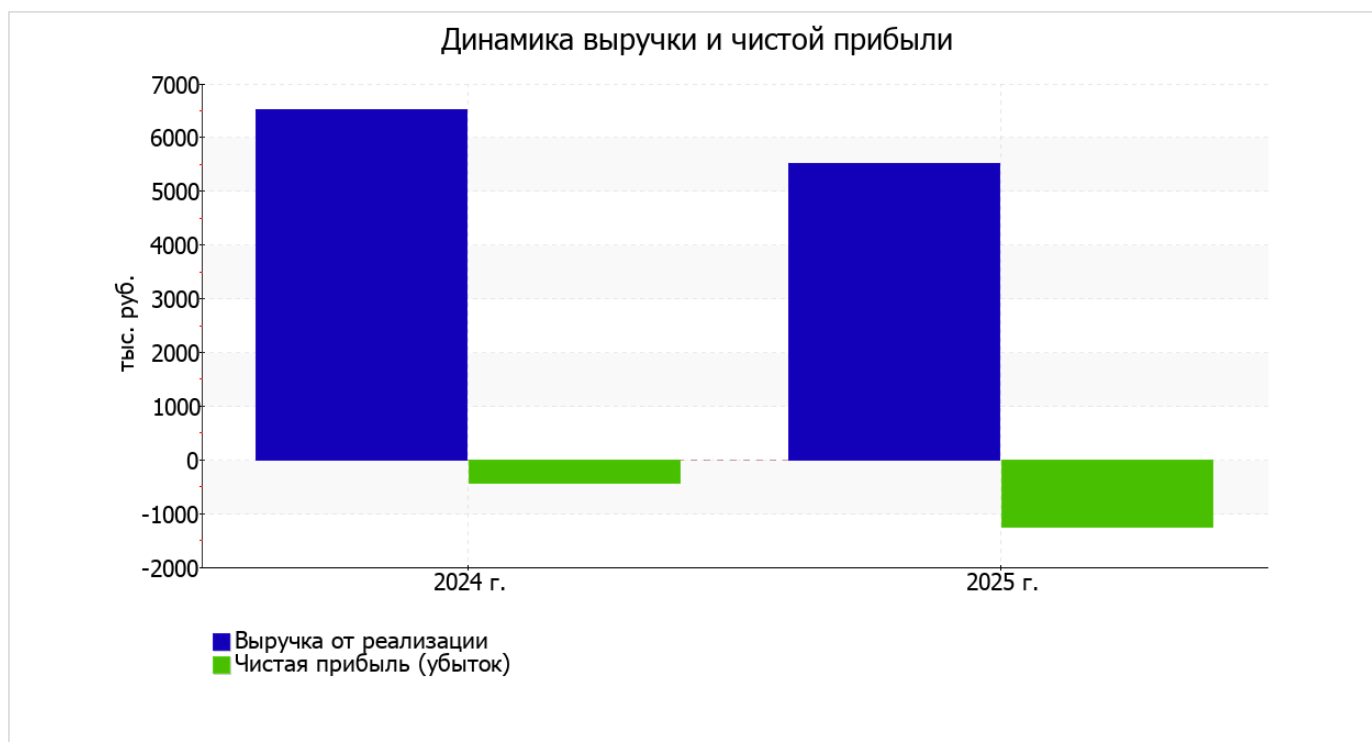
Как видно из "Отчета о финансовых результатах", за год организация получила убыток от продаж в размере **1 374** тыс. руб., что составило 24,9% от выручки. По сравнению с аналогичным периодом прошлого года убыток от продаж вырос на **817** тыс. руб., или на **146,7%**.

По сравнению с прошлым периодом в текущем снизилась как выручка от продаж, так и расходы по обычной деятельности (на **994** и **177** тыс. руб. соответственно). Причем в процентном отношении изменение выручки (**-15,3%**) опережает изменение расходов (**-2,5%**)

Показатель	Значение показателя, тыс. руб.		Изменение показателя		Средне- годовая величина, тыс. руб.
	2024 г.	2025 г.	тыс. руб. (гр.3 - гр.2)	± % ((3-2) : 2)	
1. Выручка	6 512	5 518	-994	-15,3	6 015
2. Расходы по обычным видам деятельности	7 069	6 892	-177	-2,5	6 981
3. Прибыль (убыток) от продаж (1-2)	-557	-1 374	-817	↓	-966
4. Прочие доходы и расходы, кроме процентов к уплате	310	293	-17	-5,5	302
5. ЕВІТ (прибыль до уплаты процентов и налогов) (3+4)	-247	-1 081	-834	↓	-664
6. Проценты к уплате	–	–	–	–	–
7. Налоги на прибыль (доходы)	194	172	-22	-11,3	183

Показатель	Значение показателя, тыс. руб.		Изменение показателя		Средне- годовая величина, тыс. руб.
	2024 г.	2025 г.	тыс. руб. (гр.3 - гр.2)	± % ((3-2) : 2)	
8. Чистая прибыль (убыток) (5-6-7)	-441	-1 253	-812	↓	-847

Ниже на графике наглядно представлено изменение выручки и прибыли ОБЩЕСТВО С ОГРАНИЧЕННОЙ ОТВЕТСТВЕННОСТЬЮ ПСИХОЛОГИЧЕСКИЙ ЦЕНТР СЕМЬИ И ЗДОРОВЬЯ "ПТИЦА СЧАСТЬЯ" в течение всего анализируемого периода.



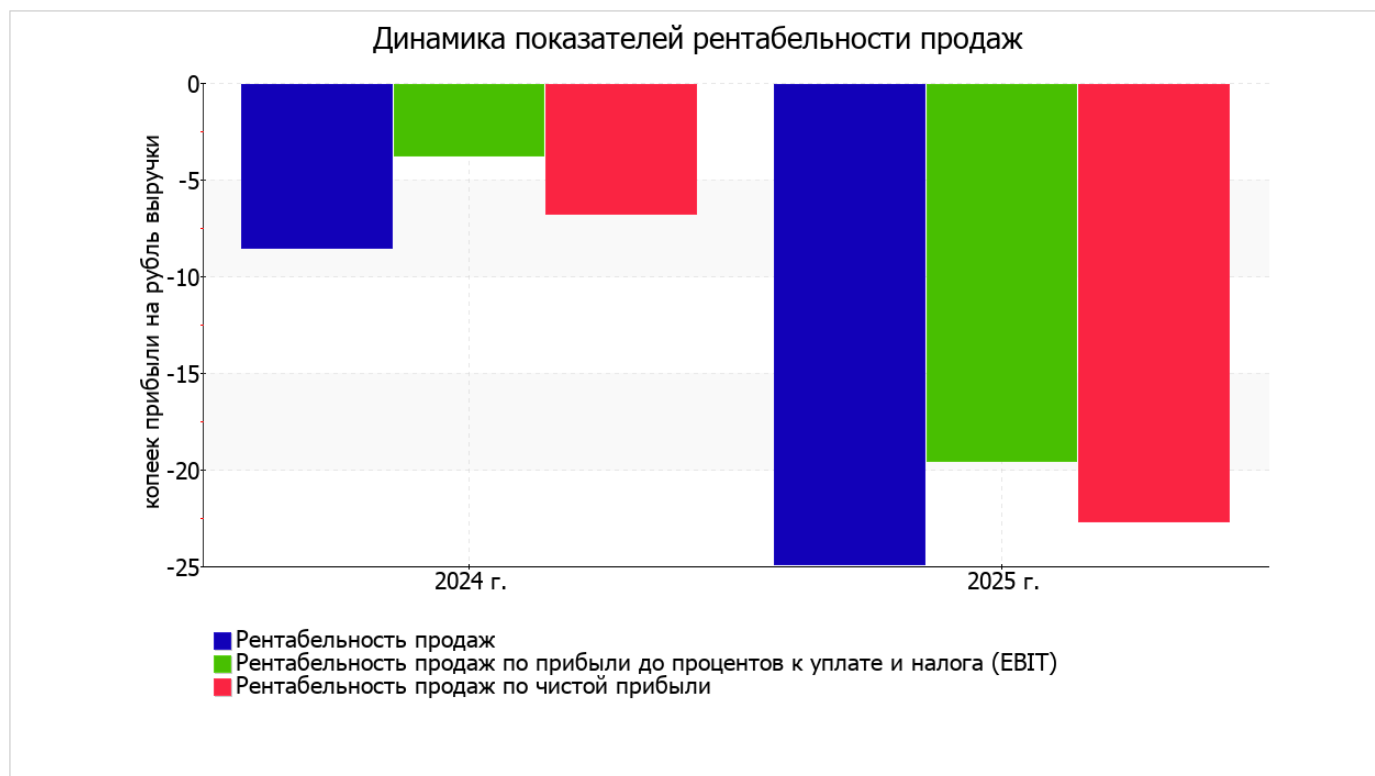
3.2. Анализ рентабельности

Показатели рентабельности	Значения показателя (в %, или в копейках с рубля)		Изменение показателя	
	2024 г.	2025 г.	коп., (гр.3 - гр.2)	± % ((3-2) : 2)
1. Рентабельность продаж (величина прибыли от продаж в каждом рубле выручки). нормальное значение для данной отрасли: 8% и более.	-8,6	-24,9	-16,3	↓
2. Рентабельность продаж по ЕВИТ (величина прибыли от продаж до уплаты процентов и налогов в каждом рубле выручки).	-3,8	-19,6	-15,8	↓
3. Рентабельность продаж по чистой прибыли (величина чистой прибыли в каждом рубле выручки). нормальное значение: 6% и более.	-6,8	-22,7	-15,9	↓

Представленные в таблице показатели рентабельности за последний год имеют отрицательные значения как следствие убыточной деятельности ОБЩЕСТВО С ОГРАНИЧЕННОЙ ОТВЕТСТВЕННОСТЬЮ ПСИХОЛОГИЧЕСКИЙ ЦЕНТР СЕМЬИ И ЗДОРОВЬЯ "ПТИЦА СЧАСТЬЯ" за данный период.

[За последний период] организация по обычным видам деятельности получила убыток в размере **-24,9** копеек с каждого рубля выручки от реализации. При этом имеет место падение рентабельности продаж по сравнению с данным показателем за аналогичный период года, предшествующего отчётному, (**-16,3** коп.).

Показатель рентабельности, рассчитанный как отношение прибыли до процентов к уплате и налогообложения (ЕВИТ) к выручке организации, за последний год составил **-19,6%**. Это значит, что в каждом рубле выручки ОБЩЕСТВО С ОГРАНИЧЕННОЙ ОТВЕТСТВЕННОСТЬЮ ПСИХОЛОГИЧЕСКИЙ ЦЕНТР СЕМЬИ И ЗДОРОВЬЯ "ПТИЦА СЧАСТЬЯ" содержалось **-19,6** коп. убытка до налогообложения и процентов к уплате.



В следующей таблице представлена рентабельность использования вложенного в предпринимательскую деятельность капитала.

Показатель рентабельности	Значение показателя, %	Расчет показателя
	2025 г.	
Рентабельность собственного капитала (ROE)	–	Отношение чистой прибыли к средней величине собственного капитала. нормальное значение: 20% и более.
Рентабельность активов (ROA)	-59,1	Отношение чистой прибыли к средней стоимости активов. нормальное значение: 12% и более.
Прибыль на задействованный капитал (ROCE)	-692,9	Отношение прибыли до уплаты процентов и налогов (ЕВИТ) к собственному капиталу и долгосрочным обязательствам.

Поскольку у организации фактически отсутствовал собственный капитал (в среднем составил отрицательную величину: **-1 261** тыс. руб. на 31.12.2025 и **21** тыс. руб. на последний день предыдущего года (31.12.24)), значение показателя рентабельности собственного капитала за последний год отсутствует.

за последний год значение рентабельности активов, равное **-59,1%**, не соответствует нормативному, находясь в области критических значений.

3.3. Расчет показателей деловой активности (оборачиваемости)

В следующей таблице рассчитаны показатели оборачиваемости ряда активов, характеризующие скорость возврата авансированных на осуществление предпринимательской деятельности средств, а также показатель оборачиваемости кредиторской задолженности при расчетах с поставщиками и подрядчиками.

Показатель оборачиваемости	Значение в днях	Коэфф. 2025 г.
	2025 г.	
Оборачиваемость оборотных средств (отношение средней величины оборотных активов к среднесуточной выручке*; нормальное значение для данной отрасли: 94 и менее дн.)	94	3,9
Оборачиваемость запасов (отношение средней стоимости запасов к среднесуточной себестоимости проданных товаров; нормальное значение для данной отрасли: 4 и менее дн.)	–	–
Оборачиваемость кредиторской задолженности (отношение средней величины кредиторской задолженности к среднесуточной выручке)	130	2,8
Оборачиваемость активов (отношение средней стоимости активов к среднесуточной выручке; нормальное значение для данной отрасли: 114 и менее дн.)	140	2,6
Оборачиваемость собственного капитала (отношение средней величины собственного капитала к среднесуточной выручке)	–	–

* Приведен расчет показателя в днях. Значение коэффициента равно отношению 365 к значению показателя в днях.

Оборачиваемость активов в течение анализируемого периода показывает, что организация получает выручку, равную сумме всех имеющихся активов за 140 календарных дней.

4. Выводы по результатам анализа

Ниже обобщены ключевые финансовые показатели ОБЩЕСТВО С ОГРАНИЧЕННОЙ ОТВЕТСТВЕННОСТЬЮ ПСИХОЛОГИЧЕСКИЙ ЦЕНТР СЕМЬИ И ЗДОРОВЬЯ "ПТИЦА СЧАСТЬЯ" за весь рассматриваемый период

Среди показателей финансового положения и результатов деятельности организации, имеющих критические значения, можно выделить следующие:

- коэффициент автономии имеет критическое значение – **-0,73** (собственный капитал отсутствует);
- чистые активы меньше уставного капитала, при этом за период имело место снижение величины чистых активов;
- на 31.12.2025 коэффициент обеспеченности собственными оборотными средствами имеет крайне неудовлетворительное значение (**-1,16**);
- значительно ниже нормативного значения коэффициент текущей (общей) ликвидности;
- отрицательная динамика рентабельности продаж (**-16,3** процентных пункта от рентабельности **-8,6%** за аналогичный период года, предшествующего отчётному);
- отрицательное изменение собственного капитала относительно общего изменения активов организации;
- коэффициент покрытия инвестиций значительно ниже нормы (доля собственного капитала и долгосрочных обязательств в общей сумме капитала организации составляет **-19%** (нормальное значение: не менее 75%);
- крайне неустойчивое финансовое положение по величине собственных оборотных средств;
- за 2025 год получен убыток от продаж (**-1 374** тыс. руб.), более того наблюдалась отрицательная динамика по сравнению с аналогичным периодом прошлого года (-817 тыс. руб.);
- убыток от финансово-хозяйственной деятельности за 2025 год составил **-1 253** тыс. руб.;
- отрицательная динамика финансового результата до процентов к уплате и налогообложения (ЕВИТ) на рубль выручки организации (**-15,8** коп. от данного показателя за такой же период прошлого года).

Показателем, негативно характеризующим финансовое положение организации, является следующий – не укладывается в нормативное значение коэффициент абсолютной ликвидности.

Представленный анализ показывает, что основные финансовые показатели организации не соответствуют общепринятым нормативным значением, что должно найти отражение в планировании деятельности на ближайшую перспективу.