

# Пояснительная записка к бухгалтерской отчетности

## 1. Сведения об организации

Наименование юридического лица:

Общество с ограниченной ответственностью "Содействие"

Идентификационный номер налогоплательщика (ИНН): 2373003061

Код причины постановки на учет (КПП): 237301001

Основным видом деятельности, который является преобладающим и имеет приоритетное значение для организации, является деятельность в области права (ОКВЭД 69.10).

## 2. Анализ финансового положения

### 2.1. Структура имущества и источники его формирования

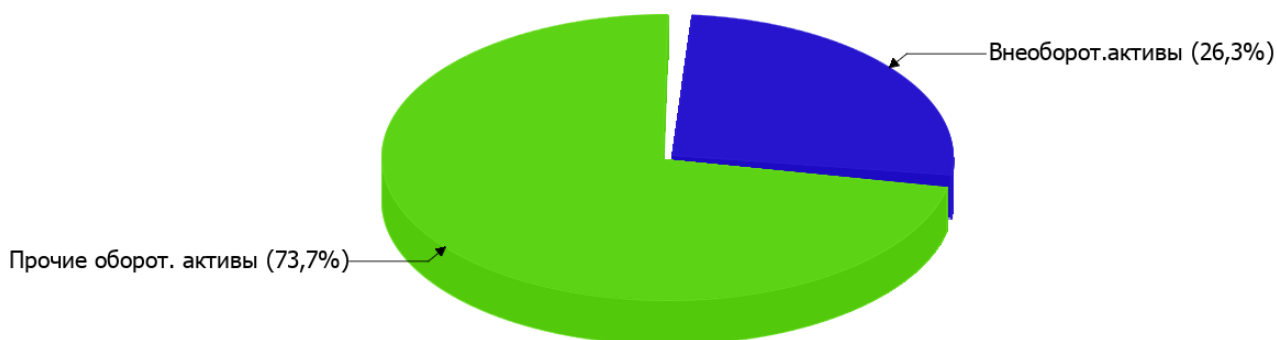
Показатель	Значение показателя				Изменение за анализируемый период	
	в тыс. руб.		в % к валюте баланса		тыс. руб. (гр.3- гр.2)	± % ((гр.3- гр.2) : гр.2)
	31.12.2024	31.12.2025	на начало анализируемого периода (31.12.2024)	на конец анализируемого периода (31.12.2025)		
<b>Актив</b>						
Внеоборотные активы	10	10	100	26,3	-	-
Оборотные	-	28	-	73,7	+28	-
<b>Пассив</b>						
Собственный капитал	10	38	100	100	+28	+3,8 раза
Долгосрочные обязательства	-	-	-	-	-	-
Краткосрочные обязательства	-	-	-	-	-	-
Валюта баланса	10	38	100	100	+28	+3,8 раза

\* Без доходов будущих периодов, включенных в собственный капитал.

Из представленных в первой части таблицы данных видно, что по состоянию на 31.12.2025 в активах организации доля внеоборотных средств составляет одну четвертую, а текущих активов – три четвертых. Активы организации за год существенно увеличились (в 3,8 раза). При этом собственный капитал организации изменился пропорционально активам организации, увеличившись на 28 тыс. руб.

Структура активов организации в разрезе основных групп представлена ниже на диаграмме:

## Структура активов организации на 31 декабря 2025 г.



Рост активов организации связан с ростом показателя по строке "финансовые и другие оборотные активы" на 28 тыс. руб. (или 100% вклада в прирост активов).

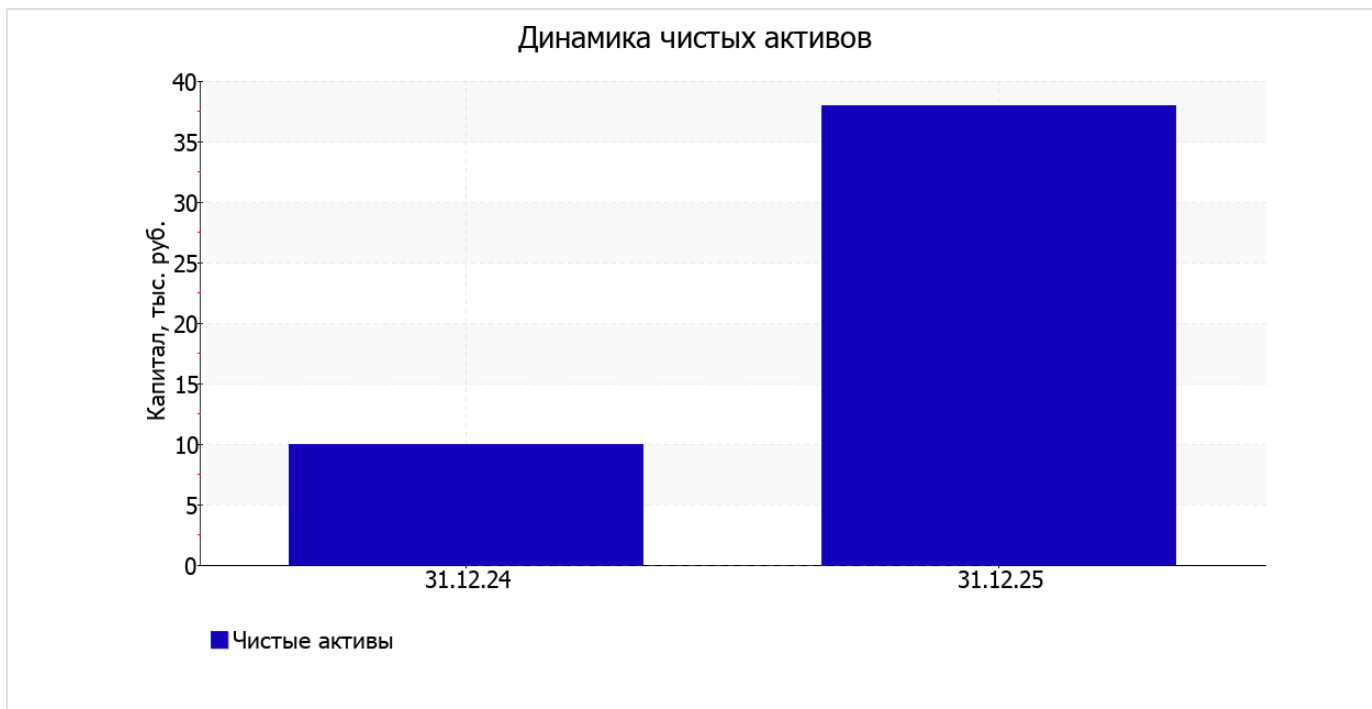
Одновременно, в пассиве баланса прирост произошел по строке "капитал и резервы" (+28 тыс. руб., или 100% вклада в прирост пассивов организации за весь анализируемый период).

на 31 декабря 2025 г. собственный капитал организации составил 38 тыс. руб. собственный капитал организации за весь рассматриваемый период резко вырос (+28 тыс. руб.).

## 2.2. Оценка стоимости чистых активов организации

Показатель	Значение показателя				Изменение	
	в тыс. руб.		в % к валюте баланса		тыс. руб. (гр.3-гр.2)	± % ((гр.3-гр.2) : гр.2)
	31.12.2024	31.12.2025	на начало анализируемого периода (31.12.2024)	на конец анализируемого периода (31.12.2025)		
1. Чистые активы	10	38	100	100	+28	+3,8 раза

Имеющаяся величина чистых активов положительно характеризует финансовое положение, полностью удовлетворяя требованиям нормативных актов к величине чистых активов организации. Более того, определив текущее состояние показателя, следует отметить увеличение чистых активов в 3,8 раза за весь анализируемый период. Превышение чистых активов над уставным капиталом и в то же время их увеличение за период говорит о хорошем финансовом положении организации по данному признаку. На следующем графике наглядно представлена динамика чистых активов.



## 2.3. Анализ финансовой устойчивости организации

### 2.3.1. Основные показатели финансовой устойчивости организации

Показатель	Значение показателя		Изменение показателя (гр.3-гр.2)	Описание показателя и его нормативное значение
	31.12.2024	31.12.2025		
Коэффициент автономии	1	1	–	Отношение собственного капитала к общей сумме капитала. нормальное значение для данной отрасли: 0,5 и более (оптимальное 0,6-0,75).
Коэффициент обеспеченности собственными оборотными средствами	–	1	+1	Отношение собственных оборотных средств к оборотным активам. нормальное значение: 0,1 и более.
Коэффициент покрытия инвестиций	1	1	–	Отношение собственного капитала и долгосрочных обязательств к общей сумме капитала. нормальное значение: 0,75 и более.
Коэффициент обеспеченности запасов	–	–	–	Отношение собственных оборотных средств к стоимости запасов. нормальное значение: 0,5 и более.
Коэффициент краткосрочной задолженности	–	–	–	Отношение краткосрочной задолженности к общей сумме задолженности.

Коэффициент автономии организации на 31 декабря 2025 г. составил 1. Полученное значение говорит о неоправданно высокой доли собственного капитала (100%) в общем капитале; организация слишком осторожно относится к привлечению заемных денежных средств. за весь анализируемый период коэффициент автономии не изменился.

за весь рассматриваемый период коэффициент обеспеченности собственными оборотными средствами увеличился с – до **1** (т. е. на **1**). на 31 декабря 2025 г. значение коэффициента можно характеризовать как исключительно хорошее.

в течение анализируемого периода изменений коэффициента покрытия инвестиций не отмечено, значение осталось на уровне **1**. Значение коэффициента на 31.12.2025 вполне соответствует норме (доля собственного капитала и долгосрочных обязательств в общей сумме капитала организации составляет **100%**).

## 2.4. Ликвидность

Показатель ликвидности	Значение показателя		Изменение показателя (гр.3 - гр.2)	Расчет, рекомендованное значение
	31.12.2024	31.12.2025		
Коэффициент текущей (общей) ликвидности	–	–	–	Отношение текущих активов к краткосрочным обязательствам. нормальное значение для данной отрасли: 2,1 и более.
Коэффициент абсолютной ликвидности	–	–	–	Отношение денежных средств и их эквивалентов к краткосрочным обязательствам. нормальное значение для данной отрасли: 0,3 и более.

[На конец периода] при норме 2,1 коэффициент текущей (общей) ликвидности имеет значение –. При этом за анализируемый период коэффициент текущей ликвидности остался неизменным.

При норме 0,3 значение коэффициента абсолютной ликвидности составило –. При этом с начала период коэффициент абсолютной ликвидности не изменился.

## 3. Анализ эффективности деятельности организации

### 3.1. Обзор результатов деятельности

Основные финансовые результаты деятельности Общество с ограниченной ответственностью "Содействие" за весь анализируемый период приведены ниже в таблице.

Из "Отчета о финансовых результатах" следует, что в течение анализируемого периода организация получила прибыль от продаж в размере **217** тыс. руб., что составило 33,4% от выручки. По сравнению с аналогичным периодом прошлого года прибыль от продаж выросла на **36** тыс. руб., или на **19,9%**.

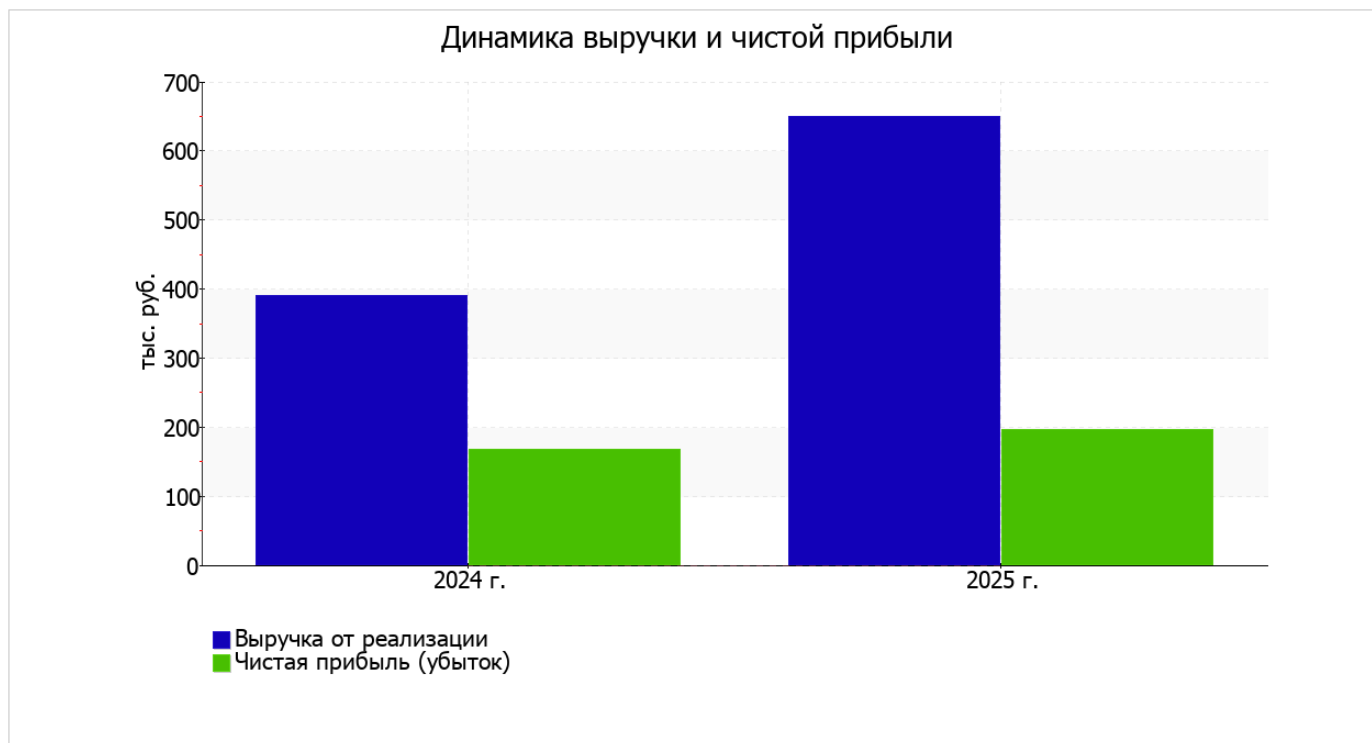
По сравнению с прошлым периодом в текущем увеличилась как выручка от продаж, так и расходы по обычной деятельности (на **260** и **224** тыс. руб. соответственно). Причем в процентном отношении изменение расходов (**+107,2%**) опережает изменение выручки (**+66,7%**)

Показатель	Значение показателя, тыс. руб.		Изменение показателя		Средне- годовая величина, тыс. руб.
	2024 г.	2025 г.	тыс. руб. (гр.3 - гр.2)	± % ((3-2) : 2)	
1. Выручка	390	650	+260	+66,7	520
2. Расходы по обычным видам деятельности	209	433	+224	+107,2	321
3. Прибыль (убыток) от продаж (1-2)	181	217	+36	+19,9	199
4. Прочие доходы и расходы, кроме процентов к уплате	-1	-2	-1	↓	-2

Показатель	Значение показателя, тыс. руб.		Изменение показателя		Средне- годовая величина, тыс. руб.
	2024 г.	2025 г.	тыс. руб. (гр.3 - гр.2)	± % ((3-2) : 2)	
5. EBIT (прибыль до уплаты процентов и налогов) (3+4)	180	215	+35	+19,4	198

Показатель	Значение показателя, тыс. руб.		Изменение показателя		Средне- годовая величина, тыс. руб.
	2024 г.	2025 г.	тыс. руб. (гр.3 - гр.2)	± % ((3-2) : 2)	
6. Проценты к уплате	–	–	–	–	–
7. Налоги на прибыль (доходы)	12	19	+7	+58,3	16
8. Чистая прибыль (убыток) (5-6-7)	168	196	+28	+16,7	182

Ниже на графике наглядно представлено изменение выручки и прибыли Общество с ограниченной ответственностью "Содействие" в течение всего анализируемого периода.



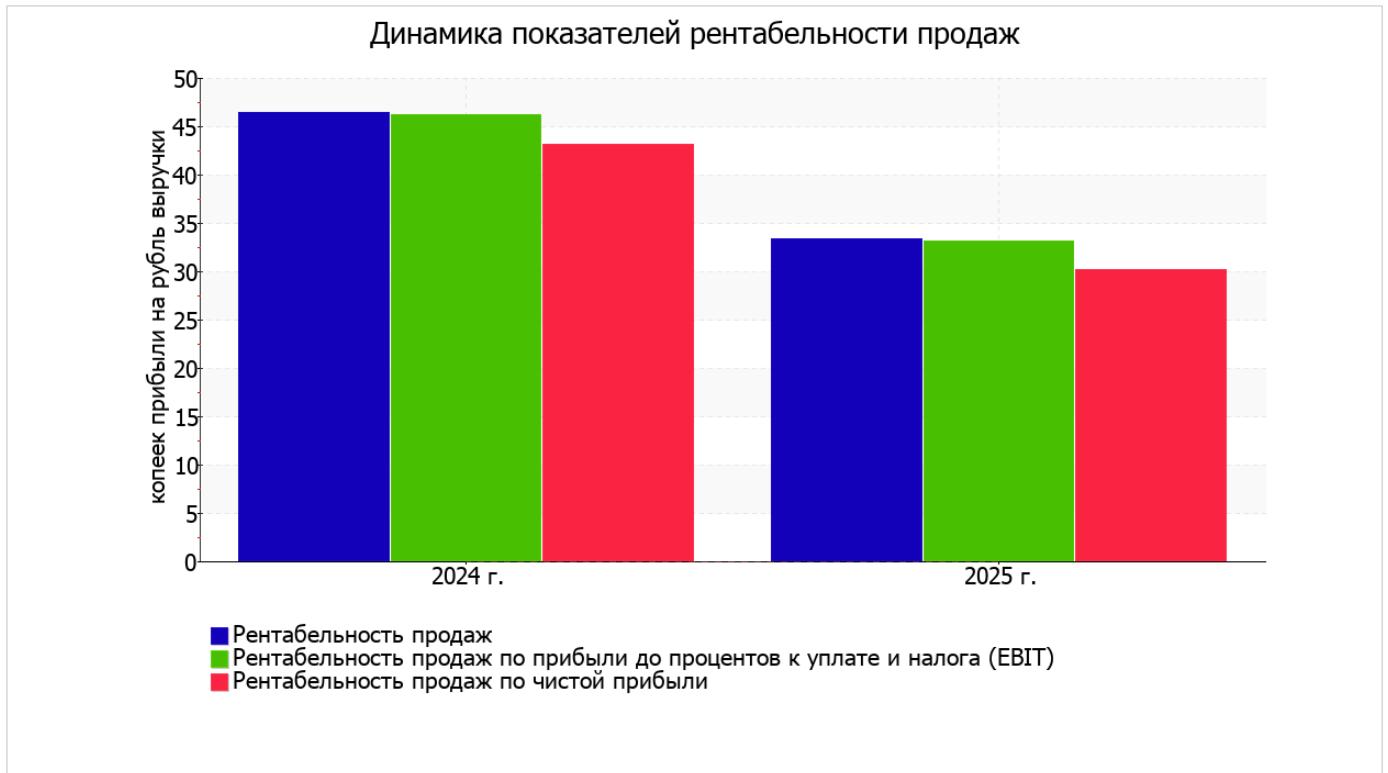
### 3.2. Анализ рентабельности

Показатели рентабельности	Значения показателя (в %, или в копейках с рубля)		Изменение показателя	
	2024 г.	2025 г.	коп., (гр.3 - гр.2)	± % ((3-2) : 2)
1. Рентабельность продаж (величина прибыли от продаж в каждом рубле выручки). нормальное значение для данной отрасли: 12% и более.	46,4	33,4	-13	-28,1
2. Рентабельность продаж по ЕВИТ (величина прибыли от продаж до уплаты процентов и налогов в каждом рубле выручки).	46,2	33,1	-13,1	-28,3
3. Рентабельность продаж по чистой прибыли (величина чистой прибыли в каждом рубле выручки). нормальное значение: не менее 6%.	43,1	30,2	-12,9	-30

[За последний период] организация получила прибыль как от продаж, так и в целом от финансово-хозяйственной деятельности, что и обусловило положительные значения всех трех представленных в таблице показателей рентабельности.

[За последний период] организация по обычным видам деятельности получила прибыль в размере **33,4** копеек с каждого рубля выручки от реализации. Однако имеет место падение рентабельности продаж по сравнению с данным показателем за такой же период прошлого года (**-13** коп.).

Показатель рентабельности, рассчитанный как отношение прибыли до процентов к уплате и налогообложения (ЕВИТ) к выручке организации, за 2025 год составил **33,1**%. Это значит, что в каждом рубле выручки Общество с ограниченной ответственностью "Содействие" содержалось **33,1** коп. прибыли до налогообложения и процентов к уплате.



Рентабельность использования вложенного в предпринимательскую деятельность капитала представлена в следующей таблице.

Показатель рентабельности	Значение показателя, %	Расчет показателя
	2025 г.	
Рентабельность собственного капитала (ROE)	<b>816,7</b>	Отношение чистой прибыли к средней величине собственного капитала. нормальное значение: 20% и более.
Рентабельность активов (ROA)	<b>816,7</b>	Отношение чистой прибыли к средней стоимости активов. нормальное значение: не менее 12%.
Прибыль на задействованный капитал (ROCE)	895,8	Отношение прибыли до уплаты процентов и налогов (ЕВИТ) к собственному капиталу и долгосрочным обязательствам.

[За последний период] каждый рубль собственного капитала организации принес **8,167** руб. чистой прибыли.

рентабельность активов за последний год демонстрирует вполне соответствующее нормальному значению – **816,7%**.

### 3.3. Расчет показателей деловой активности (оборачиваемости)

В следующей таблице рассчитаны показатели оборачиваемости ряда активов, характеризующие скорость возврата вложенных в предпринимательскую деятельность денежных средств, а также показатель оборачиваемости кредиторской задолженности при расчетах с поставщиками и подрядчиками.

Показатель оборачиваемости	Значение в днях	Коэфф. 2025 г.
	2025 г.	
Оборачиваемость оборотных средств (отношение средней величины оборотных активов к среднедневной выручке*; нормальное значение для данной отрасли: 140 и менее дн.)	<b>8</b>	46,4
Оборачиваемость запасов (отношение средней стоимости запасов к среднедневной себестоимости проданных товаров; нормальное значение: не более 4 дн.)	–	–
Оборачиваемость кредиторской задолженности (отношение средней величины кредиторской задолженности к среднедневной выручке)	0	–
Оборачиваемость активов (отношение средней стоимости активов к среднедневной выручке; нормальное значение для данной отрасли: не более 157 дн.)	<b>13</b>	27,1
Оборачиваемость собственного капитала (отношение средней величины собственного капитала к среднедневной выручке)	13	27,1

\* Приведен расчет показателя в днях. Значение коэффициента равно отношению 365 к значению показателя в днях.

Данные об оборачиваемости активов в течение анализируемого периода свидетельствуют о том, что организация получает выручку, равную сумме всех имеющихся активов за 13 календарных дней.

## 4. Выводы по результатам анализа

По результатам проведенного анализа выделены и сгруппированы по качественному признаку основные показатели финансового положения (по состоянию на 31.12.2025) и результатов деятельности Общество с ограниченной ответственностью "Содействие" за год.

Показатели финансового положения и результатов деятельности организации, имеющие исключительно хорошие значения:

- чистые активы превышают уставный капитал, к тому же они увеличились за анализируемый период;
- значение коэффициента обеспеченности собственными оборотными средствами, равное **1**, является, без сомнения, хорошим;
- отличная рентабельность активов (**816,7%** за 2025 год);
- коэффициент покрытия инвестиций имеет хорошее значение (доля собственного капитала и долгосрочных обязательств составляет **100%** от общего капитала организации);
- абсолютная финансовая устойчивость по величине излишка собственных оборотных средств;
- за последний год получена прибыль от продаж (**217** тыс. руб.), причем наблюдалась положительная динамика по сравнению с аналогичным периодом прошлого года (+36 тыс. руб.);
- прибыль от финансово-хозяйственной деятельности за период 01.01–31.12.2025 составила **196** тыс. руб. (+28 тыс. руб. по сравнению с аналогичным периодом прошлого года).

Показатели финансового положения организации, имеющие положительные значения:

- доля собственного капитала неоправданно высока (**100%**);
- изменение собственного капитала практически соответствует общему изменению активов организации.

Приведенные ниже 2 показателя результатов деятельности организации имеют неудовлетворительные значения:

- значительная отрицательная динамика прибыльности продаж (-13 процентных пункта от рентабельности за аналогичный период года, предшествующего отчётному, равной 46,4%);
- значительное падение прибыли до процентов к уплате и налогообложения (ЕВИТ) на рубль выручки организации (-13,1 коп. от аналогичного показателя рентабельности за аналогичный период прошлого года).

Анализ свидетельствует об отличном финансовом состоянии организации, ее способности отвечать по своим обязательствам в краткосрочной, и, возможно, долгосрочной перспективе. При данных финансовых показателях Общество с ограниченной ответственностью "Содействие" относится к категории надежных заемщиков и может рассчитывать на получение кредитов.