

ООО "Техноцентр"

Пояснения к бухгалтерской отчетности за 2025 год в текстовой форме

Настоящая Пояснительная записка сформирована в соответствии с положениями Федерального закона от 06.12.2011 № 402-ФЗ "О бухгалтерском учете", Федерального стандарта бухгалтерского учета ФСБУ 4/2023 "Бухгалтерская (финансовая) отчетность", утвержденного Приказом Минфина России от 04.10.2023 № 157н и является неотъемлемой частью бухгалтерской отчетности организации ООО "Техноцентр" за 2025 год, подготовленной в соответствии с требованиями законодательства Российской Федерации.

В соответствии с положениями ФСБУ 4/2023 "Бухгалтерская (финансовая) отчетность" в данных пояснениях раскрывается информация, необходимая пользователям бухгалтерской отчетности для принятия экономических решений.

1. Сведения об организации

Организации ООО "Техноцентр" присвоен:

- ИНН 7723550584;
- КПП 770901001;
- ОГРН 1057748447690.

Организация зарегистрирована по юридическому адресу: Г. МОСКВА, ВОРОНЦОВСКАЯ УЛ, Д. 13/14 ЭТАЖ 2 КОМН / 5. Организация создана 3 октября 2005 года.

1.1. Основные виды деятельности организации

В соответствии с Уставом основными видами деятельности организации являются:

- 70.22 Консультирование по вопросам коммерческой деятельности и управления

1.2. Дополнительные виды деятельности организации

Дополнительными видами деятельности организации являются:

- 45.1 Торговля автотранспортными средствами;
- 45.20 Техническое обслуживание и ремонт автотранспортных средств;
- 46.14.1 Деятельность агентов по оптовой торговле вычислительной техникой, телекоммуникационным оборудованием и прочим офисным оборудованием;
- 46.90 Торговля оптовая неспециализированная;
- 47.19 Торговля розничная прочая в неспециализированных магазинах;
- 47.7 Торговля розничная прочими товарами в специализированных магазинах;
- 52.10 Деятельность по складированию и хранению;
- 52.24 Транспортная обработка грузов;
- 62.09 Деятельность, связанная с использованием вычислительной техники и информационных технологий, прочая;
- 64.99 Предоставление прочих финансовых услуг, кроме услуг по страхованию и пенсионному обеспечению, не включенных в другие группировки;
- 66.12 Деятельность брокерская по сделкам с ценными бумагами и товарами;
- 66.19.4 Деятельность по предоставлению консультационных услуг по вопросам финансового посредничества;
- 68.31 Деятельность агентств недвижимости за вознаграждение или на договорной основе;
- 68.32 Управление недвижимым имуществом за вознаграждение или на договорной основе;
- 68.32.2 Управление эксплуатацией нежилого фонда за вознаграждение или на договорной основе;
- 73.11 Деятельность рекламных агентств;
- 73.20.1 Исследование конъюнктуры рынка;
- 82.99 Деятельность по предоставлению прочих вспомогательных услуг для бизнеса, не включенная в другие группировки.

1.3. Филиалы и представительства

Филиалы организацией не создавались

Представительства организацией не создавались

Руководитель — Зембович Е.В.

- 1.4. Фактическая численность на 1 января 2025 года составляет 5 сотрудников (все внешние совместители).
- 1.5. Размер уставного капитала организации 100 000 руб.

2. Заявление о применении стандартов бухучета

Бухгалтерская отчетность организации составлена в соответствии с РСБУ -Российскими стандартами бухгалтерского учета.

3. Другие сведения

<p>3.1. База оценок.</p>	<p>Первоначальная или фактическая стоимость.</p> <p>Это значит, что показатель сформирован из фактических затрат компании, которые были понесены на момент создания актива или возникновения обязательства.</p>
<p>Основные методы учета, без знаний которых проверяющим и пользователям отчетности нельзя понять показатели отчетности</p>	<p>– расчет себестоимости услуг производится из фактических затрат;</p> <p>– признания выручки- выручкой признаются доходы, полученные от оказания услуг;</p> <p>– расчет резервов отпусков — нормативный (8,33% от фактических расходов на оплату труда с учетом всех страховых взносов).</p> <p>– Основные средства и материалы отсутствуют.</p>

	<p>Стоимостный лимит по учету ОС — 100 тыс. руб.</p> <p>Общество арендует офисное помещение - 4 м2 (в договоре не предусмотрен переход к арендатору права собственности на объект аренды; без права выкупа; не планируется сдача объекта в субаренду),</p> <p>Общество не применяет ФСБУ 25/2018.</p> <p>Арендованное имущество числится Д-т 001 в сумме стоимости договора аренды — 59 400-00.</p>
<p>3.3. Валюта отчетности.</p>	
<p>В какой валюте указаны показатели отчетности</p>	<p>Российский рубль.</p>
<p>3.4. Связанные стороны и бенефициары</p>	
<p>Информация о взаимозависимых компаниях и физлиц, которые оказывают влияние на деятельность компании или владеют ею</p>	<p>Учредители:</p> <p>ООО «Металлсервис-групп» - 99,89%;</p> <p>Молдокулов А.С. - 0,11%.</p> <p>Генеральный директор — Зембович Е.В. (приказ №03/23 от 13.12.2023 г.</p> <p>Главный бухгалтер - Ерина Н.Н. (Приказ №05/24 от</p>

	<p>06.05.2024 г.)</p> <p>Операции с бенефициарами и со связанными лицами отсутствуют.</p> <p>Суммы начисленных и полученных вознаграждений управленческого персонала составили :</p> <p>2024 г. - 1359 тыс. руб.;</p> <p>2025 г. - 1737 тыс. руб.</p> <p>Долгосрочные вознаграждения отсутствуют.</p>
3.5. Динамика основных показателей отчетности	
3.5.1 Выручка (по видам продукции, работам, услугам)	<p>Выручка увеличилась на 1948 тыс. руб. Причины: увеличение цен.</p>
3.5.2 Себестоимость (по видам продукции, работам, услугам)	<p>Себестоимость увеличилась на 2964 тыс. руб. Причины: увеличение заработной платы и страховых взносов.</p>
3.5.3 Материальные затраты	<p>отсутствуют</p>
3.5.4 Расходы на заработную плату и отчисления на социальные нужды	<p>Расходы на зарплату увеличились на 2830 тыс. руб., отчисления на социальные нужды увеличились на 637 тыс. руб. Причины: сотрудники приняты с 15.04.2024 г.</p>
3.5.5 Расходы на амортизацию	<p>ОС отсутствуют</p>

3.5.6 Сумма прочих расходов по видам исходя из принципа ответственности	Прочие расходы увеличились на 79 тыс. руб. Причины: рост комиссии банка иные прочие расходы.
3.5.7 Внеоборотные активы (ОС, НМА, ППА и т.д.)	Размер внеоборотных активов (ОС, НМА, ППА и т.д.) отсутствует
3.5.8 Запасы (материалы, готовая продукция, НЗП, товары и т.д.)	Сумма запасов (материалы, готовая продукция, НЗП, товары и т.д.) с учетом резерва на обесценение отсутствует.
3.5.9 Финансовые вложения (по видам)	Сумма финансовых вложений (по видам): - Паи — 12 000 тыс. руб.; - Акции — 59 421 тыс. руб.; - Долговые ценные бумаги — 1 765 тыс. руб.; - Приобретенные права — 7 241 тыс. руб. Без изменений.
3.5.10 Дебиторская задолженность	Сумма дебиторской задолженности увеличилась на 295 тыс. руб. Причины: увеличение сроков оплаты для покупателей и заказчиков.
3.5.11 Резерв по сомнительным долгам	отсутствует
3.5.12 Кредиторская задолженность	Сумма кредиторской задолженности уменьшилась на сумму 351 тыс. руб. Причины: увеличение сроков оплаты.

3.5.13 Динамика прочих показателей	отсутствует
3.6. Переход на ФСБУ	
Способы перехода на ФСБУ и дополнительные раскрытия согласно стандартам	В 2024 году произошел переход на ФСБУ 14/2022 и начато применение положений ФСБУ 26/2020, относящихся к НМА. Не применяется из-за отсутствия НМА.
3.7. Обязательный аудит	
Информация о прохождении обязательной проверки отчетности	Ранее аудит не проводился. Несоответствие критериям обязательного аудита.
3.8. Инвентаризация	
Данные об итогах годовой инвентаризации	<p>– объекты инвентаризации (кредиторская и дебиторская задолженность), финансовые обязательства, резерв предстоящих расходов (по отпускам), ОС арендованные. – сроки проведения: 28.12.2025 г.</p> <p>- результаты инвентаризации — недостатки и излишки отсутствуют.</p>
3.9. Суды	отсутствуют
Информация об оценочных обязательствах в связи с судебными спорами, в том числе налоговыми	отсутствуют

3.10. ОДДС	
Порядок составления ОДДС	Взаимозачеты (безденежные операции) отсутствуют
3.11. Налог на прибыль	
Текущий и отложенный налог за отчетный период	Текущий налог на прибыль исчисляется методом начисления (доходы и расходы принимаются к учету в том периоде, когда они фактически возникли, независимо от того, когда были получены или уплачены деньги). Начисленный налог на прибыль — 58 тыс. руб. Уплаченный налог на прибыль за отчетный год — 44 тыс. руб.
3.12. События после отчетной даты – СПОД	
Факты хозяйственной деятельности, которые возникли между 31 декабря и датой утверждения бухгалтерской отчетности	<p>– исправление ошибок прошлых лет и пересмотр отчетности — отсутствует;</p> <p>– форс-мажор в компании, который повлиял на отчетность (пожар, крупное хищение, мошенничество, смерть собственника и т. д.) - отсутствует;</p> <p>События, которые не требуют корректировки показателей отчетности (раскрываются только в пояснении) — отсутствуют;</p> <p>Исправление отчетности — отсутствует.</p>

<p>3.13. Непрерывность деятельности компании</p>							
<p>Заявление компании о том, что отчетность составлена на принципе непрерывности деятельности</p>	<p>У Общества чистые активы за три года положительны и достаточны при уставном капитале 100 тыс. руб.</p> <table border="1"> <tr> <td>на 31.12.2025</td> <td>на 31.12.2024</td> <td>на 31.12.2023</td> </tr> <tr> <td>1297 тыс. руб.</td> <td>1123 тыс. руб.</td> <td>961 тыс. руб.</td> </tr> </table> <p>За 2025 год организация получила чистую прибыль в размере 174 тыс. руб. Все это указывает на безубыточную деятельность Общества отчетном году. Общество считает, что существенная неопределенность в отношении непрерывности деятельности компании отсутствует.</p>	на 31.12.2025	на 31.12.2024	на 31.12.2023	1297 тыс. руб.	1123 тыс. руб.	961 тыс. руб.
на 31.12.2025	на 31.12.2024	на 31.12.2023					
1297 тыс. руб.	1123 тыс. руб.	961 тыс. руб.					
<p>3.14. Риски</p> <p>Присущие компании (ее деятельности) риски, их причины и применяемые методы управления рисками</p>	<p>Финансовые риски (кредитные риски и риски ликвидности) связаны с платежеспособностью контрагентов компании (кредитные) или самой компании (ликвидность) — отсутствуют.</p> <p>Рыночные риски (валютные, процентные) риски.</p> <p>Операции ведутся только в рублях, валютных риски отсутствуют.</p> <p>Процентные риски отсутствуют.</p>						

3.15. Прочая информация	
Дополнительная информация на усмотрение компании	<p>- численность работающих пенсионеров -1; - численность предпенсионеров — нет.</p>

Генеральный директор

Е.В.Зембович



**Пояснения к бухгалтерскому балансу
и отчету о финансовых результатах (тыс. руб (млн руб))**

Приложение № 3
к Приказу Министерства финансов
Российской Федерации
от 02.07.2010 №69н

**1. Нематериальные активы и расходы на научно-исследовательские,
опытно-конструкторские и технологические работы (НИОКР)**
1.1 Наличие и движение нематериальных активов

Наименование показателя	Код	Период	На начало года		Изменения за период						На конец периода			
			Первоначальная стоимость	Накопленная амортизация и убытки от обесценения	Поступило	Выбыло		Убыток от обесценения	Переоценка		Первоначальная стоимость	Накопленная амортизация и убытки от обесценения		
						Первоначальная стоимость	Накопленная амортизация и убытки от обесценения		Начислено амортизации	Убыток от обесценения			Первоначальная стоимость	Накопленная амортизация
Нематериальные активы - всего	5100	За 2025 г.	-	-	-	-	-	-	-	-	-	-	-	-
	5110	За 2024 г.	-	-	-	-	-	-	-	-	-	-	-	-

1.2 Первоначальная стоимость нематериальных активов, созданных самой организацией

Наименование показателя	Код	На 31 Декабря 2025 г.	На 31 Декабря 2024 г.	На 31 Декабря 2023 г.
Всего	5120	-	-	-

1.5 Незаконченные и неоформленные НИОКР и незаконченные операции по приобретению нематериальных активов

07/10005 с. 3

Наименование показателя	Код	Период	На начало года	Изменения за период			На конец периода
				Затраты за период	Списано затрат, как не давших положительного результата	Принято к учету в качестве нематериальных активов или НИОКР	
Затраты по незаконченным исследованиям и разработкам - всего	5160	За 2025 г.	-	-	-	-	
	5170	За 2024 г.	-	-	-	-	
Незаконченные операции по приобретению нематериальных активов - всего	5180	За 2025 г.	-	-	-	-	
	5190	За 2024 г.	-	-	-	-	

Руководитель Зембович Евгений Валентинович (подпись)
 Директор филиала (подпись)

1 Марта 2026 г.



2.2 Незавершенные капитальные вложения

Наименование показателя	Код	Период	На начало года	Изменения за период			На конец периода
				Запраты за период	Списано	Принято к учету в качестве основных средств или увеличена стоимость	
Незавершенное строительство и незавершенные операции по приобретению, модернизации и т.п. основных средств - всего	5240	За 2025 г.	-	-	-	-	
	5250	За 2024 г.	-	-	-	-	

2.3 Изменение стоимости основных средств в результате достройки, дооборудования, реконструкции и частичной ликвидации


Наименование показателя	Код	За 2025 г.		За 2024 г.	
		Увеличение стоимости объектов основных средств в результате достройки, дооборудования, реконструкции - всего	Уменьшение стоимости объектов основных средств в результате частичной ликвидации - всего	Увеличение стоимости объектов основных средств в результате достройки, дооборудования, реконструкции - всего	Уменьшение стоимости объектов основных средств в результате частичной ликвидации - всего
Увеличение стоимости объектов основных средств в результате достройки, дооборудования, реконструкции - всего	5260	-	-	-	-
Уменьшение стоимости объектов основных средств в результате частичной ликвидации - всего	5270	-	-	-	-

2.4 Иное использование основных средств

Наименование показателя	Код	На 31 декабря 2025 г.	На 31 декабря 2024 г.	На 31 декабря 2023 г.
Переданные в аренду основные средства, числящиеся на балансе	5280	-	-	-
Переданные в аренду основные средства, числящиеся за балансом	5281	-	-	-
Полученные в аренду основные средства, числящиеся на балансе	5282	-	-	-
Полученные в аренду основные средства, числящиеся за балансом	5283	-	-	-
Объекты недвижимости, принятые в эксплуатацию и фактически используемые, находящиеся в процессе государственной регистрации	5284	-	-	-
Основные средства, переведенные на консервацию	5285	-	-	-
Иное использование основных средств (залог и др.)	5286	-	-	-

Руководитель  Валович Евгений
Валентинович
(подпись) (гражданская подпись)

11 марта 2026 г.




3.2. Иное использование финансовых вложений

0710005 с. 8

Наименование показателя	Код	На 31 Декабря 2025 г.	На 31 Декабря 2024 г.	На 31 Декабря 2023 г.
Финансовые вложения, находящиеся в запоре - всего	5320	-	-	-
Финансовые вложения, переданные третьим лицам (кроме продажи) - всего	5325	-	-	-
Иное использование финансовых вложений	5329	-	-	-

Руководитель Земсков Евгений Валентинович
(подпись) (расшифровка подписи)



4. Запасы
4.1 Наличие и движение запасов

Наименование показателя	Код	Период	На начало года		Изменения за период					На конец периода	
			Себестоимость	Величина резерва под снижение стоимости	Поступления и затраты	Выбыло		Убытков от снижения стоимости	Оборот запасов между их группами (видами)	Себестоимость	Величина резерва под снижение стоимости
						Себестоимость	Резерв под снижение стоимости				
Запасы - всего	5400	За 2025 г. За 2024 г.	-	-	-	-	-	-	X	-	-
	5420		-	-	-	-	-	-	X	-	-

5.2 Просроченная дебиторская задолженность

Наименование показателя	Код	На 31 Декабря 2023 г.		На 31 Декабря 2024 г.		На 31 Декабря 2023 г.	
		Учетная по условиям договора	Балансовая стоимость	Учетная по условиям договора	Балансовая стоимость	Учетная по условиям договора	Балансовая стоимость
Всего	5540	1538	-	1538	-	1538	-
в том числе:	5541	1538	-	1538	-	1538	-

5.3 Наличие и движение кредиторской задолженности

Наименование показателя	Код	Период	Остаток на начало года	Изменения за период				Перевал из долго- в краткосрочную задолженность	Остаток на конец периода
				Поступление	В результате хозяйственных операций (сумма долга по сделке, операции)	Причитающиеся проценты штрафы и иные начисления	Погашение		
Долгосрочная кредиторская задолженность - всего	5551	3а 2025 г.	20251	-	-	-	-	-	20251
в том числе:	5571	3а 2024 г.	20251	-	-	-	-	-	20251
	5552	3а 2025 г.	20251	-	-	-	-	-	20251
	5572	3а 2024 г.	20251	-	-	-	-	-	20251
Краткосрочная кредиторская задолженность - всего	5560	3а 2025 г.	62758	36630	-	36981	-	-	62407
в том числе:	5580	3а 2024 г.	61645	29699	-	28586	-	-	62758
	5561	3а 2025 г.	62758	36630	-	36981	-	-	62407
	5581	3а 2024 г.	61645	29699	-	28586	-	-	62758
	5550	3а 2025 г.	83009	36630	-	36981	-	X	82658
	5570	3а 2024 г.	81896	29699	-	28586	-	X	83009

5.4 Просроченная кредиторская задолженность

Наименование показателя	Код	На		На	
		31 Декабря 2025 г.	20251	31 Декабря 2024 г.	20251
Всего	5590				
в том числе:	5591	20251		20251	20251

Руководитель

(подпись)

Зайбович Евгений
Валентинович

(расшифровка подписи)

31 Марта 2026 г.



6. Затраты на производство

Наименование показателя	Код	За 2025 г.	За 2024 г.
Материальные затраты	5610	-	-
Расходы на оплату труда	5620	12586	10353
Отчисления на социальные нужды	5630	3357	2886
Амортизация	5640	-	-
Прочие затраты	5650	1447	1187
Итого по элементам	5660	17390	14426
Изменение остатков (прирост(-); продукции и др.	5670	-	-
Изменение остатков (уменьшение(+); незавершенного производства, готовой продукции и др.	5680	-	-
Итого расходы по обычным видам деятельности	5600	17390	14426

Руководитель *Евгений Валентинович*
(подпись) Валентинович

11 марта 2026 г.



7. Ценовые обязательства

Наименование показателя	Код	Остаток на начало года	Грязнено	Погашено	Списано как избыточная сумма	Остаток на конец периода
Ценовые обязательства - всего	5700	1061	1364	785	-	1640
в том числе:	5701	1061	1364	785	-	1640


Руководитель: Евдокимов Евгений
 (подпись) (пробле/квота подписи)

11 марта 2026



8. Обеспечения обязательств

Наименование показателя	Код	На 31 Декабря 2025 г.	На 31 Декабря 2024 г.	На 31 Декабря 2023 г.
Полученные - всего	5800	-	-	-
Выданные - всего	5810	-	-	-


 Руководитель (подпись)
«Техноцентр»
 11. Марта 2026 г.
«Тинсуэкс» Ltd.
 Валентинович (расшифровка подписи)



Расчет стоимости чистых активов

Общество с ограниченной ответственностью "Техноцентр"
(наименование организации)

Наименование показателя	Код строки бухгалтерского баланса	На 31 декабря 2025 г.	На 31 декабря 2024 г.	На 31 декабря 2023 г.
Активы				
Нематериальные активы		1110	-	-
Результаты исследований и разработок		1120	-	-
Нематериальные поисковые активы		1130	-	-
Материальные поисковые активы		1140	-	-
Основные средства		1150	-	-
Доходные вложения в материальные ценности		1160	-	-
Финансовые вложения долгосрочные		1170	80429	80429
Отложенные налоговые активы		1180	-	-
Прочие внеоборотные активы		1190	-	-
Запасы		1210	-	-
Налог на добавленную стоимость по приобретенным ценностям		1220	-	-
Дебиторская задолженность *		1230	4735	4440
Финансовые вложения краткосрочные		1240	-	-
Денежные средства и денежные эквиваленты		1250	353	277
Прочие оборотные активы		1260	78	47
ИТОГО активы		-	85595	85193
Пассивы				
Заемные средства долгосрочные		1410	-	-
Отложенные налоговые обязательства		1420	-	-
Оценочные обязательства долгосрочные		1430	-	-
Прочие обязательства долгосрочные		1450	-	-
Заемные средства краткосрочные		1510	-	-
Кредиторская задолженность		1520	82658	83009
Оценочные обязательства краткосрочные		1540	1640	1061
Прочие обязательства краткосрочные		1550	-	-
ИТОГО пассивы		-	84298	84070
Стоимость чистых активов		-	1297	1123
				961

* - За исключением задолженности участников (учредителей) по взносам в уставный капитал.