

АО «СППК»
Пояснения в составе бухгалтерской (финансовой) отчетности за 2025 год, закончившийся
31 декабря 2025 г.

(числовые показатели приведены в тысячах российских рублей, если не указано иное)

Акционерное Общество
«Северная пригородная пассажирская компания»

Пояснения
к бухгалтерскому балансу и отчету о финансовых результатах
за 2025 г.

г. Ярославль

АО «СППК»
Пояснения в составе бухгалтерской (финансовой) отчетности за 2025 год, закончившийся
31 декабря 2025 г.

(числовые показатели приведены в тысячах российских рублей, если не указано иное)

Бухгалтерская (финансовая) отчетность акционерного общества «Северная пригородная пассажирская компания» (далее также - «АО «СППК») сформирована исходя из действующих в Российской Федерации правил ведения бухгалтерского учета и составления бухгалтерской (финансовой) отчетности. Формирование бухгалтерской (финансовой) отчетности Общества производится в соответствии с Федеральными стандартами бухгалтерского учета.

В бухгалтерской (финансовой) отчетности АО «СППК» все суммы представлены в тыс. рублей, если не указано иное.

Настоящие пояснения к бухгалтерскому балансу и отчету о финансовых результатах являются неотъемлемой частью бухгалтерской (финансовой) отчетности АО «СППК» за 2025 год.

1. Общая информация

Акционерное общество «Северная пригородная пассажирская компания» (Общество), сокращенное название АО «СППК», ИНН/КПП 7604192971/760401001, зарегистрировано МИ ФНС РФ № 5 по Ярославской области.

Сведения в единый государственный реестр юридических лиц внесены 23.11.2010, за основным государственным регистрационным номером 1107604019181.

Юридический адрес: 150054, г. Ярославль, ул. Павлика Морозова, д.1

Почтовый адрес: 150003, г. Ярославль, ул. Республиканская, д.3, стр. 2, корп. 7А

Руководство текущей деятельностью Общества осуществляется единоличным исполнительным органом Общества (Генеральным директором), который действует на основании Устава Общества.

Генеральный директор – Крупин Владимир Александрович

В соответствии с Уставом, к компетенции единоличного исполнительного органа относятся все вопросы руководства текущей деятельностью Общества, за исключением вопросов, отнесенных к компетенции Общего собрания.

В состав ОАО «СППК» входят следующие обособленные подразделения:

№	Подразделение	Адрес	КПП
1	Московский вокзал	150030, ЯО, г. Ярославль, пл. Подвойского, 1	760445003
2	Станция Антропово	157290, Костромская обл., Антроповский р-н, п. Антропово, ул. Белоусова	440845001
3	Станция Архангельск	163061, Архангельская обл., г. Архангельск, пл. 60-летия Октября, д.2	290145001
4	Станция Буй	157006, Костромская обл., Буйский р-н, г. Буй, пл. Привокзальная, 1	440245001
5	Станция Вичуга	155300, Ивановская обл., Вичугский р-н, г. Вичуга	370145001
6	Станция Вологда	160009, ВО, г. Вологда, пл. Бабушкина, 3	352545001
7	Станция Вонгуда	164850, АО, Онежский р-н, ст. Вонгуда	290645005
8	Станция Вохтога	162040, Вологодская обл., Грязовецкий р-н, пгт. Вохтога, ул. Железнодорожная, д. 31	350945002
9	Станция Данилов	152070, ЯО, Даниловский р-н, г. Данилов, ул. Привокзальная, 10	761745001
10	Станция Емца	164252, АО, Плесецкий р-н, п. Емца	292045003
11	Станция Ермолино	153540, ИО, Ивановский р-н, ж/д ст. Ермолино	371145001
12	Станция Ерцево	164000, АО, Коношский р-н, п. Ерцево	291245002
13	Станция Иваново	153002, ИО., г. Иваново, пл. Вокзальная, д. 3	370245001
14	Станция Илеза	165270, АО, Устьянский р-н, ст. Илеза	292245003
15	Станция Кизема	165262, АО, Устьянский р-н, ст. Кизема	292245001
16	Станция Кипелово	160550, ВО, Вологодский р-н, п. Кипелово, ул. Железнодорожная, 17	350745001
17	Станция Кодино	164820, АО, Онежский р-н, станция Кодино	290645001
18	Станция Кострома	156025, КО, Костромской р-н, г. Кострома, пл. Широкова В.Ф., д. 1	440145001

АО «СППК»
Пояснения в составе бухгалтерской (финансовой) отчетности за 2025 год, закончившийся
31 декабря 2025 г.

(числовые показатели приведены в тысячах российских рублей, если не указано иное)

19	Станция Костылево	165220, АО, Устьянский р-н, п. Костылево, ул. Привокзальная	290745001
20	Станция Котлас Южный	165300, АО, Котласский р-н, г. Котлас, ул. 7 Съезда Советов, д. 53	290445001
21	Станция Кулой	165100, АО, Вельский р-н, рп. Кулой, ул. Гагарина, д. 85	290745003
22	Станция Лойга	165261, АО, Устьянский р-н, п. Лойга	292245002
23	Станция Ломоватка	162365, Вологодская обл., Великоустюгский р-н, п. Ломоватка	352645001
24	Станция Любим	152470, ЯО, Любимский р-н, г. Любим, ул. Московская	761845001
25	Станция Малошуйка	164894, АО, Онежский р-н, пгт. Малошуйка	290645002
26	Станция Мелькомбинат	165300, АО, Котласский р-н, г. Котлас, ул. Володарского площадка Мелькомбинат здание павильона	290445002
27	Станция Морской проспект	164523, АО, г. Северодвинск, пр-т Морской (8км)	290245002
28	Станция Нерехта	157800, Костромская обл., Нерехтский р-н, г. Нерехта, 30-летия Победы пл.	440545001
29	Станция Нея	157332, Костромская обл., Нейский р-н, г. Нея, ул. Советская, 31	440645001
30	Станция Николо-Полома	157290, Костромская обл., Парфеньевский р-н, п. Николо-Полома, ул. Вокзальная, д. 18	442345001
31	Станция Обозерская	164254, АО, Плесецкий р-н, прп. Одозерский, ул. Калинина, 17	292045005
32	Станция Онега	164840, АО, Онежский р-н, г. Онега, ул. Привокзальная, д. 29	290645006
33	Станция Печора	169606, Коми г. Печора	110545001
34	Станция Приволжье	150040, ЯО, г. Ярославль, ул. Приволжская, д. 4/5	760445001
35	Станция Рыбинск	152934, ЯО, г. Рыбинск, ул. Пассажирская, 1-А	761045001
36	Станция Савино	155710, ИО, Савинский р-н, п. Савино, пл. Привокзальная станция Савино	372245002
37	Станция Северодвинск	164520, АО, г. Северодвинск, ул. Железнодорожная, 3б	290245001
38	Станция Семигородняя	162270, ВО, Харовский р-н, Семигородняя ст., ул. Привокзальная, д.12	352145002
39	Станция Сольвычегодск	165340, АО, Котласский р-н, г. Котлас, пгт. Вычегодский, ул. Театральная, д. 2 А	291345001
40	Станция Тихменево	152980, ЯО, Рыбинский р-н, п. Тихменево, ул. Вокзальная, 2	761045003
41	Станция Филино	150020, ЯО, г. Ярославль, ст. Филино	760345001
42	Станция Фурманов	155520, ИО, Фурмановский р-н, г. Фурманов, ул. Вокзальная	370545001
43	Станция Чебсара	162580, ВО, Шекнинский р-н, пгт. Чебсара, ул. Мира, 1А	352445001
44	Станция Череповец	162608, ВО, г. Череповец, ул. Завокзальная, 9	352845001
45	Станция Шарья	157500, Костромская обл., Шарьинский р-н, г. Шарья, ул. Вокзальная, д. 27В	440745001
46	Станция Шекшема	157520, Костромская обл., Шарьинский р-н, п. Шекшема	443045003
47	Станция Шестихино	152751, ЯО, Некоузский р-н, ст. Шестихино, ул. Вокзальная, д. 2	762045002
48	Станция Юрьев-Польский	601827, ВО, Юрьев-Польский р-н, г. Юрьев-Польский, ул. Железнодорожная	332645001
49	Станция Ярославль-Главный	150054, г. Ярославль, ул. Ярославль Главный	760445005

По состоянию на 31 декабря 2025 г. АО «СППК» не имеет дочерних и зависимых обществ.

Основными видами деятельности согласно Уставу Общества являются:

- оказание услуг по перевозке пассажиров железнодорожным транспортом пригородного сообщения;
- организация обслуживания пассажиров в поездах и на вокзалах;
- организация продажи проездных документов.

АО «СППК»

Пояснения в составе бухгалтерской (финансовой) отчетности за 2025 год, закончившийся 31 декабря 2025 г.

(числовые показатели приведены в тысячах российских рублей, если не указано иное)

Общество осуществляло свою деятельность на основании следующих лицензий:

№ п/п	Вид деятельности	Наименование лицензирующего органа	Дата выдачи	Серия, номер, срок действия лицензии
1	На осуществление перевозки пассажиров и багажа железнодорожным транспортом	Министерство транспорта Российской Федерации, Федеральная служба по надзору в сфере транспорта	18.09.2019	Серия ПП № 7607322

Среднесписочная численность сотрудников Общества составила:

На 31.12.2023	На 31.12.2024	На 31.12.2025
594 человека	585 человек	579 человек

Структура акционерного (складочного) капитала, основные акционеры (участники)

Уставный капитал Общества в соответствии с Уставом составляет 100 тыс.руб.

Уставный капитал Общества разделен на:

- 100 обыкновенных именных бездокументарных акций, каждая из которых имеет номинальную стоимость 1 тыс.руб.;

Основными акционерами (участниками) Общества по состоянию на 31.12.2025 являются:

Наименование	Количество акций	Доля в УК
Открытое акционерное общество «Российские железные дороги»	99	99%
Автономная некоммерческая организация «Центр обеспечения структурной реформы на железнодорожном транспорте»	1	1%
Прочие акционеры (участники) - юридические лица	-	-
Прочие акционеры (участники) - физические лица	-	-
Итого:	100	100%

АНО «Центр обеспечения структурной реформы на железнодорожном транспорте» - 100% акций принадлежит ОАО «РЖД»

ОАО «РЖД» - 100% акций принадлежат Российской Федерации (Постановление Правительства Российской Федерации от 18.09.2003 г № 585).

Конечный бенефициар – ФЛ отсутствует.

Информация о реестродержателе и аудиторе

В отчетном году реестродержателем Общества является Закрытое акционерное общество «Регистраторское общество «СТАТУС», Россия, 109544, г. Москва, ул. Новорогожская, д.32 стр. 1.

Аудитором Общества является общество с ограниченной ответственностью «Интерком-Аудит», ОГРН 1137746561787

125124, г. Москва, 3-я ул. Ямского поля, д.2, корп.13, комн.6.

Член саморегулируемой организации аудиторов: Ассоциация «Содружество», ОРНЗ 11606074492

Корпоративная информация

Высшим органом управления Общества является Общее собрание акционеров.

Совет директоров осуществляет общее руководство деятельностью Общества, за исключением решения вопросов, отнесенных Уставом к исключительной компетенции общего собрания акционеров.

Совет директоров Общества по состоянию на 31 декабря 2025 г. состоит из 5 человек:

№	Фамилия Имя Отчество	Должность
1	Горюнов Сергей Александрович	Заместитель начальника Северной железной дороги – филиала ОАО «РЖД» начальник службы пассажирских перевозок
2	Васютенко Олег Николаевич	Заместитель начальника Северной железной дороги - филиала ОАО «РЖД» по взаимодействию с органами власти
3	Любчик Дмитрий Анатольевич	Первый заместитель начальника Северной железной дороги - филиала ОАО «РЖД» по экономике, финансам и корпоративной координации
4	Склярчук Дмитрий Сергеевич	Первый заместитель начальника Департамента пассажирских перевозок ОАО «РЖД»
5	Мельниченко Артём Викторович	Начальник отдела Центра по корпоративному управлению пригородным комплексом – структурного подразделения ОАО «РЖД»

АО «СППК»

Пояснения в составе бухгалтерской (финансовой) отчетности за 2025 год, закончившийся 31 декабря 2025 г.

(числовые показатели приведены в тысячах российских рублей, если не указано иное)

Сведения о начислениях и выплатах вознаграждений членам Совета директоров АО «СППК» по состоянию на 31.12.2025.

Начислены вознаграждения членам Совета Директоров
За 2024 год в размере 580,9 тыс. руб (в т.ч. НДФЛ 75,5тыс. руб., страховые взносы – 178,93 тыс. руб)
За 2025 год – 2 674,53 тыс. руб (в т.ч. НДФЛ 347,7 тыс.руб., страховые взносы – 823,75 тыс. руб)
Задолженность по вознаграждениям за 2025 год отсутствует.

Информация о контрольных органах

В состав Ревизионной комиссии Общества по состоянию на 31 декабря 2025 г. входят следующие лица:

№	Фамилия Имя Отчество	Должность
1	Каржицкий Сергей Валерьевич	Председатель ревизионной комиссии
2	Короб Геннадий Иванович	Член ревизионной комиссии
3	Некипелов Сергей Олегович	Член ревизионной комиссии

Начислены вознаграждения Членам Ревизионной комиссии при Совете Директоров:
за 2024 г. – 202,0 тыс. руб. (в т.ч. НДФЛ 26,3 тыс. руб., страховые взносы – 62,2 тыс. руб.)
за 2025 г. – 235,62 тыс. руб (в т.ч. НДФЛ 30,6 тыс.руб., страховые взносы – 72,57 тыс.руб.)
Задолженность по вознаграждениям за 2025 год отсутствует.

Описание деятельности

Условия ведения деятельности

Несмотря на сложную геополитическую обстановку и беспрецедентное санкционное давление, макроэкономическая конъюнктура в России продолжает улучшаться вследствие адаптации экономики к работе в новых условиях, в том числе кардинального изменения направлений внешней торговли. Вместе с этим продолжается перестройка российской экономики, что является непростым и продолжительным процессом, наблюдается волатильность валютных курсов, ужесточение денежно-кредитной политики, что влияет на доступность финансирования.

АО «СППК» продолжает работу, направленную на обеспечение бесперебойного функционирования перевозочного процесса в сложившихся условиях. Для этих целей реализуются программы повышения операционной эффективности и оптимизации расходов, предпринимаются меры для сохранения высококвалифицированных кадров, определяются приоритетные направления инвестиционной программы с учетом необходимости адаптации к текущим макроэкономическим предпосылкам, продолжается разработка и внедрение механизмов импортозамещения и локализации производственных и сервисных мощностей.

Руководство АО «СППК» считает, что оно обеспечивает надлежащий уровень поддержания экономической устойчивости и стабильности ОАО «СППК» в текущих условиях.

Управление ликвидностью

Краткосрочные обязательства АО «СППК» в значительной мере представлены кредиторской задолженностью перед поставщиками за выполнение работ и оказание услуг, а также авансами, полученными за перевозки. АО «СППК» не ожидает изменения основных условий взаимодействия с покупателями и поставщиками.

В управлении ликвидностью АО «СППК» придерживается ранее принятых подходов и указывает на достаточный объем средств от операционной деятельности для оплаты своих обязательств в текущих условиях.

Руководство АО «СППК» полагает, что в течение двенадцати месяцев после даты подписания настоящей бухгалтерской (финансовой) отчетности в распоряжении АО «СППК» будут достаточные финансовые ресурсы для осуществления своей операционной деятельности, включая имеющиеся денежные средства, операционные денежные потоки следующих отчетных периодов.

АО «СППК»
Пояснения в составе бухгалтерской (финансовой) отчетности за 2025 год, закончившийся
31 декабря 2025 г.

(числовые показатели приведены в тысячах российских рублей, если не указано иное)

Сезонность деятельности

Деятельность АО «СППК» не подвержена значительным сезонным колебаниям. Доходы от обычных видов деятельности АО «СППК» сравнительно стабильны в течение отчетного года.

2. Основные подходы к составлению бухгалтерской (финансовой) отчетности

Основные подходы к ведению бухгалтерского учета и составлению бухгалтерской (финансовой) отчетности

АО «СППК» ведет бухгалтерский учет и составляет бухгалтерскую (финансовую) отчетность в соответствии с Федеральным законом «О бухгалтерском учете», Положением по ведению бухгалтерского учета и бухгалтерской отчетности в Российской Федерации, федеральными стандартами бухгалтерского учета и учетной политикой.

Бухгалтерская (финансовая) отчетность АО «СППК» за 2025 год составлена в соответствии с Федеральным стандартом бухгалтерского учета ФСБУ 4/2023 «Бухгалтерская (финансовая) отчетность».

По состоянию на 31 декабря 2025 г. АО «СППК» сделало вывод, что на отчетную дату существовали те же индикаторы обесценения, что и на 31 декабря 2025 г. При этом балансовая стоимость тестируемых активов за январь - декабрь 2025 года, показатели деятельности и допущения по состоянию на 31 декабря 2025 г., используемые для теста на обесценение ГЕ существенно не изменились по сравнению с 31 декабря 2024 г. Однако, негативные изменения в будущих периодах могут привести к возникновению существенных убытков от обесценения ГЕ в периодах, в которых произойдут такие изменения.

Изменения в учетной политике и принципах раскрытия информации

Учетная политика, принятая при составлении настоящей бухгалтерской (финансовой) отчетности, соответствует учетной политике, применявшейся при составлении годовой бухгалтерской (финансовой) отчетности АО «СППК» за 2024 год, за исключением вступивших в силу с 1 января 2025 г. изменений в связи с началом применения Федерального стандарта бухгалтерского учета ФСБУ 4/2023 «Бухгалтерская (финансовая) отчетность» (пояснение 3).

АО «СППК» не ожидает, что изменения в учетной политике в связи с изменением федеральных стандартов бухгалтерского учета окажут существенное влияние на финансовое положение, финансовые результаты и движение денежных средств, за исключением возможного влияния на представление показателей в бухгалтерском балансе и отчете о финансовых результатах.

3. Изменение сравнительных показателей

В связи с приказом Минфина России от 4 октября 2023 г. № 157н «Об утверждении Федерального стандарта бухгалтерского учета ФСБУ 4/2023 «Бухгалтерская (финансовая) отчетность» произведена переклассификация представления отдельных показателей в бухгалтерском балансе и отчете о финансовых результатах в части:

- представления информации о правах пользования активами в составе показателя «Основные средства» бухгалтерского баланса;
- представления информации о долгосрочной дебиторской задолженности в составе показателя «Прочие внеоборотные активы» бухгалтерского баланса;
- представления на сальдированной основе (свернуто) информации о суммах исчисленного налога на добавленную стоимость с авансов полученных и авансов выданных в составе показателей «Прочие оборотные активы» и «Прочие краткосрочные обязательства» бухгалтерского баланса;
- представления на сальдированной основе (свернуто) информации о суммах прочих доходов и соответствующих им прочих расходов, связанных с одним или несколькими аналогичными фактами хозяйственной жизни, в составе показателей «Прочие доходы» и «Прочие расходы» отчета о финансовых результатах.

В результате вышеуказанных изменений в бухгалтерской (финансовой) отчетности АО «СППК» за 2025 года пересчитаны остатки по состоянию на 31 декабря 2024 г., 31 декабря 2023г.

АО «СППК»

Пояснения в составе бухгалтерской (финансовой) отчетности за 2025 год, закончившийся 31 декабря 2025 г.

(числовые показатели приведены в тысячах российских рублей, если не указано иное)

В бухгалтерском балансе на 31 декабря 2024г.:

Показатели бухгалтерского баланса	На 31 декабря 2024 г. (до пересчета)	Пересчитано	На 31 декабря 2024г. (после пересчета)
<i>Основные средства</i>	52 335	35 682	88 017
в том числе:			
основные средства	50 646	-	50 646
капитальные вложения в основные средства	-	-	-
права пользования активами		35 682	35 682
авансы выданные	-	-	-
форменная одежда	1 688	-	1 688
<i>Прочие внеоборотные активы</i>	35 682	523 780	559 462
в том числе:			
активы в форме права пользования	35 682	(35 682)	-
долгосрочная дебиторская задолженность	-	559 462	559 462
Итого по разделу I	1 041 418	559 462	1 600 880
<i>Дебиторская задолженность</i>	968 177	(559 462)	408 715
Итого по разделу II	1 025 531	(559 462)	466 069
Актив баланса, итого	2 066 949	-	2 066 949

В бухгалтерском балансе на 31 декабря 2023г.:

Показатели бухгалтерского баланса	На 31 декабря 2023 г. (до пересчета)	Пересчитано	На 31 декабря 2023г. (после пересчета)
<i>Основные средства</i>	38 036	35 682	46 404
в том числе:			
основные средства	35 860	-	35 860
капитальные вложения в основные средства	-	-	-
права пользования активами	-	8 367	8 367
авансы выданные	-	-	-
форменная одежда	2 176	-	2 176
<i>Прочие внеоборотные активы</i>	8 367	685 871	694 238
в том числе:			
активы в форме права пользования	8 367	(8 367)	-
долгосрочная дебиторская задолженность	-	694 238	694 238
Итого по разделу I	817 118	694 238	1 511 356
<i>Дебиторская задолженность</i>	1 007 644	(694 238)	313 406
Итого по разделу II	1 103 121	(694 238)	408 882
Актив баланса, итого	1 920 238	-	1 920 238

В пояснениях к бухгалтерскому балансу и отчету о финансовых результатах внесены изменения в сравнительные данные за 2025г год для обеспечения их сопоставимости с вышеизложенной информацией.

АО «СППК»

Пояснения в составе бухгалтерской (финансовой) отчетности за 2025 год, закончившийся 31 декабря 2025 г.

(числовые показатели приведены в тысячах российских рублей, если не указано иное)

4. Нематериальные активы

Ниже представлена информация о балансовой стоимости нематериальных активов и их изменение за 2025 год и 2024 год:

Наименование показателя	Код	Период	первоначальная стоимость	накопленная амортизация и убытки от обесценения	Поступило	первоначальная стоимость	накопленная амортизация и убытки от обесценения	начислено амортизации	Убыток от обесценения	Первоначальная стоимость	накопленная амортизация	первоначальная стоимость	накопленная амортизация и убытки от обесценения
Нематериальные активы - всего	5100	2025г.	2 401	(362)	1 456	-	-	(196)	-	-	-	3 857	(558)
	5110	2024г.	488	(283)	1 913	-	-	(79)	-	-	-	2 401	(362)
в том числе: Исключительные и неисключительные на результаты интеллектуальной деятельности и средства индивидуализации	5101	2025г.	-	-	-	-	-	-	-	-	-	-	-
	5111	2024г.	-	-	-	-	-	-	-	-	-	-	-
Лицензии и разрешения	5102	2025г.	2 096	(73)	1 385	-	-	(169)	-	-	-	3 481	(242)
	5112	2024г.	183	-	1 913	-	-	(73)	-	-	-	2 096	(73)
Исключительное авторское право на программы для ЭВМ, базы данных	5103	2025г.	305	(289)	71	-	-	(27)	-	-	-	376	(316)
	5113	2024г.	305	(283)	-	-	-	(6)	-	-	-	305	(289)

Амортизация по всем группам нематериальных активов с определенным сроком полезного использования, стоимость которых погашается посредством амортизации, начисляется линейным способом.

5. Основные средства

Ниже представлена информация о балансовой стоимости основных средств и их изменение за 2025 год и 2024 год:

АО «СППК»

Пояснения в составе бухгалтерской (финансовой) отчетности за 2025 год, закончившийся 31 декабря 2025 г.

(числовые показатели приведены в тысячах российских рублей, если не указано иное)

Наименование показателя	Код	Период	На начало периода		Изменения за период							На конец периода	
					Поступило	Выбыло объектов		начислено амортизации	убыток от обесценения	Переоценка			
			первоначальная стоимость	накопленная амортизация и убытки от обесценения		первоначальная стоимость	накопленная амортизация и убытки от обесценения			Первоначальная стоимость	Накопленная амортизация	первоначальная стоимость	накопленная амортизация и убытки от обесценения
Основные средства (без учета доходных вложений в материальные ценности) - всего	5200	за 2025г.	97 480	(45 145)	83 536	(32 108)	26 373	(53 565)	-	-	-	148 908	(72 337)
	5210	за 2024г.	80 733	(42 697)	25 648	(8 901)	7 796	(10 244)	-	-	-	97 480	(45 145)
в том числе: Машины и оборудование	5201	за 2025г.	92 898	(43 806)	8 262	(26 376)	26 373	(16 248)	-	-	-	74 784	(33 681)
	5211	за 2024г.	75 663	(41 657)	25 144	(7 909)	7 796	(9 945)	-	-	-	92 898	(43 806)
Транспортные средства	5202	за 2025г.	2 894	(1 339)	982	-	-	(404)	-	-	-	3 876	(1 743)
	5212	за 2024г.	2 894	(1 040)	-	-	-	(299)	-	-	-	2 894	(1 339)
Форменная одежда	5203	за 2025г.	1 688	-	10 116	(5 732)	-	-	-	-	-	6 072	-
	5213	за 2024г.	2 176	-	504	(992)	-	-	-	-	-	1 688	-
Права пользования активами	5204	за 2025г.	-	-	64 176	-	-	(36 913)	-	-	-	64 176	(36 913)
	5214	за 2024г.	-	-	-	-	-	-	-	-	-	-	-
Учтено в составе доходных вложений в материальные ценности - всего	5220	за 2025г.	-	-	-	-	-	-	-	-	-	-	-
	5230	за 2024г.	-	-	-	-	-	-	-	-	-	-	-
в том числе:	5221	за 2025г.	-	-	-	-	-	-	-	-	-	-	-
	5231	за 2024г.	-	-	-	-	-	-	-	-	-	-	-

АО «СППК»

Пояснения в составе бухгалтерской (финансовой) отчетности за 2025 год, закончившийся 31 декабря 2025 г.

(числовые показатели приведены в тысячах российских рублей, если не указано иное)

6. Аренда

АО «СППК» в качестве арендатора

Информация о балансовой стоимости прав пользования активами и их изменение за 2025 год и 2024 год представлена в пояснении 5. Ниже представлена информация о балансовой стоимости обязательств по аренде и их изменение за 2025 год и 2024 год:

Наименование показателя	Код	Период	На начало периода	Изменения и период		На конец периода					
				поступило	пересмотрено	курсовая я разница	прекращение признания	процентный расход	платежи	переклассификация	на конец периода
1	2	3	4	5	6	7	8	9	10	11	12
Долгосрочная часть	53981	за 2025 г.	24 671	64	-	-	-	-		(8649)	16 086
	53983	за 2024 г.	51	-	-	-	-	-	(51)	(24 671)	24 671
Краткосрочная часть	53982	за 2025 г.	11 646	50	145			6 343	(12576)	8 649	14 257
	53984	за 2024 г.	9 719	-	37 123	-	(257)	1 463	(11 731)	24 671	11 646
Всего	53985	за 2025 г.	36 317	114	145			6 343	(12576)	-	30 343
	53986	за 2024 г.	9 770	-	37 123	-	(257)	1 463	(11 782)	-	36 317

ОАО «СППК»

Пояснения в составе бухгалтерской (финансовой) отчетности за 2025 год, закончившийся 31 декабря 2025 г.

(числовые показатели приведены в тысячах российских рублей, если не указано иное)

7. Финансовые вложения

Учет финансовых вложений осуществляется в соответствии с требованиями Положения по бухгалтерскому учету «Учет финансовых вложений» (ГБУ 19/02), утвержденного приказом Минфина России от 10 декабря 2002 г. № 126н.

За 2025 год Обществом финансовых вложений не осуществлялось.

8. Запасы

Ниже представлена информация о балансовой стоимости запасов по состоянию на отчетную дату:

Наименование показателя	Код	Период	На начало года			Изменения за период					На конец периода		
			себе-стоимость	величина резерва под снижение стоимости	балансовая стоимость	поступления и затраты	выбыло			оборота за период в уменьшении стоимости (видами)	себе-стоимость	величина резерва под снижение стоимости	балансовая стоимость
							себе-стоимость	резерв по д снижению стоимости	убыток от снижения стоимости				
Запасы - всего	5400	2025г.	11 046	-	11 046	31 160	(31 921)	-	-	X	10 285	-	10 285
	5420	2024г.	6 939	-	6 939	22 016	(17 909)	-	-	X	11 046	-	11 046
в том числе: Сырье, материалы и другие аналогичные ценности	5401	2025г.	11 044	-	11 044	31 147	(31 920)	-	-	-	10 271	-	10 271
	5421	2024г.	6 939	-	6 939	22 007	(17 902)	-	-	-	11 044	-	11 044
Товары для перепродажи	5403	2025г.	-	-	-	-	-	-	-	-	-	-	-
	5423	2024г.	-	-	-	-	-	-	-	-	-	-	-
Прочие запасы и затраты	5406	2025г.	2	-	2	13	(1)	-	-	-	14	-	14
	5426	2024г.	-	-	-	9	(7)	-	-	-	2	-	2

АО «СППК»

Пояснения в составе бухгалтерской (финансовой) отчетности за 2025 год, закончившийся 31 декабря 2025 г.

(числовые показатели приведены в тысячах российских рублей, если не указано иное)

9. Дебиторская задолженность

Ниже представлена информация о балансовой стоимости дебиторской задолженности по состоянию на отчетную дату:

Дебиторская задолженность по условиям договора	На 31 декабря 2025 г	На 31 декабря 2024 г.	На 31 декабря 2023 г.
Расчеты с покупателями и заказчиками	53 525	50 157	34 641
Авансы выданные	4 188	398	304
Налоги и сборы, социальное страхование и обеспечение	210 899	145 540	127 471
Прочая задолженность	560 559	772 082	845 229
Итого по условиям договора	829 171	968 177	1 007 644

Резерв по сомнительным долгам	На 31 декабря 2025 г	На 31 декабря 2024 г.	На 31 декабря 2023 г.
Расчеты с покупателями и заказчиками	172	-	-
Авансы выданные	-	-	-
Прочая задолженность	-	-	-
Итого резерв по сомнительным долгам	172	-	-

Балансовая стоимость	На 31 декабря 2025 г	На 31 декабря 2024 г.	На 31 декабря 2023 г.
Краткосрочная задолженность			
Расчеты с покупателями и заказчиками	53 353	50 157	34 641
Авансы выданные	4 188	398	304
Налоги и сборы, социальное страхование и обеспечение	210 899	145 540	127 471
Прочая задолженность	90 989	212 620	150 991
Итого в оборотных активах	359 429	408 715	313 406
Долгосрочная задолженность			
Покупатели и заказчики (кроме перевозок)	-	-	-
Покупатели и заказчики за перевозки	-	-	-
Авансы выданные	-	-	-
Прочая задолженность	469 570	559 462	694 238
в т.ч. долгосрочная задолженность			
<i>Министерство дорожного хозяйства и транспорта Ярославской области</i>	-	-	44 883
<i>Департамент транспорта и дорожного хозяйства Ивановской области</i>	247 678	309 597	371 517
<i>Департамент транспорта и дорожного хозяйства Костромской области</i>	221 892	249 865	277 838
Итого в прочих внеоборотных активах	469 570	559 462	694 238
ВСЕГО	828 827	968 177	1 007 644

10. Денежные средства и денежные эквиваленты

Информация о наличии и движении денежных средств и денежных эквивалентов за отчетный период представлена в отчете о движении денежных средств.

По состоянию на 31 декабря 2025 г. отсутствуют недоступные для использования АО «СППК» денежные средства и денежные эквиваленты. В составе денежных эквивалентов отражаются денежные средства, размещенные в кредитных организациях на краткосрочных депозитах.

Ниже представлена информация о балансовой стоимости денежных средств и денежных эквивалентов и увязка сумм, представленных в отчете о движении денежных средств, с бухгалтерским балансом, по состоянию на отчетную дату:

Наименование	На 31 декабря 2025 г.	На 31 декабря 2024 г.	На 31 декабря 2023 г.
Расчетные счета	4 906	6 618	7 663
Валютные счета (долл. США)	-	-	-
Валютные счета (Евро)	-	-	-
Касса	3 368	3 631	4 481
Краткосрочные депозиты	-	-	57 000

АО «СППК»

Пояснения в составе бухгалтерской (финансовой) отчетности за 2025 год, закончившийся 31 декабря 2025 г.

(числовые показатели приведены в тысячах российских рублей, если не указано иное)

Краткосрочные займы	-	35 045	17 600
Прочие денежные средства	1 113	984	491
Итого:	9 387	46 278	87 235

Информация по прочим поступлениям, отраженным в отчете о движении денежных средств по строке 41190 «Прочие поступления»:

Наименование	2025 год	2024 год
Субсидии полученные	2 553 812	2 368 920
Проценты от размещения денежных средств	35 545	22 230
Прочие поступления	4 862	1 855
Итого по строке «Прочие поступления»	2 594 219	2 393 005

11. Прочие активы

Ниже представлена информация о балансовой стоимости прочих внеоборотных активов и прочих оборотных активах по состоянию на отчетную дату:

Балансовая стоимость	На 31 декабря 2025 г	На 31 декабря 2024 г.	На 31 декабря 2023 г.
Долгосрочная дебиторская задолженность (пояснение 9)	469 570	559 462	694 238
Прочие внеоборотные активы	-	-	-
Итого прочие внеоборотные активы	469 570	559 462	694 238
Исчисленный налог на добавленную стоимость с авансов полученных и авансов выданных (сальдировано)	-	-	-
Прочие оборотные активы	-	-	-
Итого прочие оборотные активы	-	-	-

12. Капитал и резервы

Уставный капитал Общества в соответствии с Уставом составляет 100 тыс.руб.

Уставный капитал Общества разделен на 100 обыкновенных именных акций, каждая из которых имеет номинальную стоимость 1 тыс.руб.

Уставный капитал оплачен полностью. Изменений уставного капитала в течение 9 месяцев 2025 года не производилось.

Общество не объявляло о дополнительной эмиссии акций, размещении облигаций и иных эмиссионных ценных бумаг.

В соответствии с Уставом Общества сформирован резервный капитал в сумме 5 тыс. руб.

13. Заемные средства

Займов, полученных Обществом в 2025-2023 гг., не было.

14. Кредиторская задолженность и долгосрочные обязательства

Ниже представлена информация о балансовой стоимости краткосрочной кредиторской задолженности и прочих долгосрочных обязательствах (за исключением доходов будущих периодов) по состоянию на отчетную дату:

Балансовая стоимость	На 31 декабря 2025 года	На 31 декабря 2024 года	На 31 декабря 2023 года
Краткосрочная кредиторская задолженность			
Поставщики и подрядчики	1 146 841	778 291	746 946
Персонал организации	23 524	23 278	18 656
Налоги и сборы, страховые взносы	16 657	27 536	19 761
Авансы, полученные за перевозки	186	606	11 949
Авансы полученные, кроме перевозок	-	-	-
Прочая задолженность	6 620	7 261	6 620
Итого краткосрочная кредиторская задолженность	1 193 828	836 974	803 933
Долгосрочные обязательства	4 598 352	4 733 937	4 861 318
Из них:			

АО «СППК»
Пояснения в составе бухгалтерской (финансовой) отчетности за 2025 год, закончившийся
31 декабря 2025 г.

(числовые показатели приведены в тысячах российских рублей, если не указано иное)

Обязательства по аренде	16 086	24 671	52
Долгосрочная кредиторская задолженность	4 582 266	4 709 266	4 861 266
в т.ч. ОАО «РЖД»	4 582 266	4 709 266	4 861 266
ВСЕГО	5 792 180	5 570 911	5 665 251

Просроченная кредиторская задолженность по состоянию на 31.12.2025 отсутствует.

15. Государственная помощь

АО «СППК» не получает государственную помощь в составе средств целевого финансирования.

Вместе с тем, АО «СППК» получает компенсации в связи с государственным регулированием цен и тарифов на услуги по перевозке пассажиров железнодорожным транспортом в пригородном сообщении.

Ниже представлена информация о полученных денежных средствах по вышеуказанным компенсациям:

	2025 год	2024 год
Субсидии для возмещения понесенных перевозчиком потерь в доходах, возникающих вследствие регулирования тарифов на перевозку пассажиров в пригородном сообщении	2 323 572	2 181 951

16. Оценочные обязательства

Ниже представлена информация о балансовой стоимости оценочных обязательств и их изменение за 2025 год и 2024 год:

Наименование показателя	Код	Период	Остаток на начало года	Начислено	Использован о	Остаток на конец периода
1	2	3	5	6	7	10
Оценочные обязательства	5700	за 2025 г.	21 361	70 003	(68 458)	22 906
	5710	за 2024 г.	18 916	62 525	(60 080)	21 361
В том числе:						
Резерв предстоящих отпусков	5701	за 2025 г.	21 361	70 003	(68 458)	22 906
	5711	за 2024 г.	18 916	62 525	(60 080)	21 361

Оценочные обязательства по предстоящим выплатам работникам определены: в части ежегодных оплачиваемых отпусков – исходя из количества заработанных, но неиспользованных дней отпуска и средней заработной платы.

17. Прочие краткосрочные обязательства

Ниже представлена информация о балансовой стоимости прочих краткосрочных обязательствах по состоянию на отчетную дату:

Балансовая стоимость	На 31 декабря 2025 г.	На 31 декабря 2024 г.	На 31 декабря 2023 г.
Обязательства по аренде	14 257	11 646	9 719
Остальные прочие краткосрочные обязательства	668	-	-
ВСЕГО	14 925	11 646	9 719

По строке 15500 «Прочие краткосрочные обязательства» отражен НДС по авансам в сумме 668 тыс. руб.

АО «СППК»

Пояснения в составе бухгалтерской (финансовой) отчетности за 2025 год, закончившийся 31 декабря 2025 г.

(числовые показатели приведены в тысячах российских рублей, если не указано иное)

18. Забалансовые статьи

Ниже представлена информация об остатках по забалансовым статьям (счетам) по состоянию на отчетную дату:

Забалансовые статьи	На 31 декабря 2025 г	На 31 декабря 2024 г	На 31 декабря 2023 г
001, Арендованные основные средства	2 620	2 620	2 620
002, Товарно-материальные ценности, принятые на ответственное хранение	14	26	27
007, Списанная в убыток задолженность неплатежеспособных дебиторов	309 718	404 509	430 079
008, Обеспечения обязательств и платежей полученные	23 646	5 314	-
025, Малоценные нематериальные активы	14 537	774	658
120, Денежные средства, списанные на расходы	5 500	5 500	5 500
МЦ, Материальные ценности в эксплуатации	71 425	80 006	76 230

19. Доходы и расходы по обычным видам деятельности

Информация о доходах от обычных видов деятельности (выручке от продаж) и расходах по обычным видам деятельности (себестоимости продаж, коммерческих и управленческих расходах), финансовом результате от продаж за отчетный период представлена в отчете о финансовых результатах.

Ниже представлена информация о доходах, расходах, финансовом результате от обычных видов деятельности за отчетный период:

	2025 год			2024 год		
	доходы	расходы	прибыль/убыток	доходы	расходы	прибыль/убыток
Пассажирские перевозки в пригородном сообщении	1 261 771	(3 849 319)	(2 587 548)	1 164 576	(3 235 455)	(2 070 879)
Прочие виды деятельности	35 981	(6 693)	29 288	36 127	(6 477)	29 650
Итого	1 297 752	(3 856 012)	(2 558 260)	1 200 703	(3 241 931)	(2 041 228)

Ниже представлена информация о расходах по обычным видам деятельности по элементам затрат, за отчетный период:

Наименование показателя	Код	2025 год	2024 год
Материальные затраты	5610	7 108	5 441
Расходы на оплату труда	5620	382 669	350 160
Отчисления на социальные нужды	5630	116 091	106 863
Амортизация	5640	13 097	9 131
Прочие затраты	5650	3 337 047	2 770 336
Итого по элементам	5660	3 856 012	3 241 931
Итого расходы по обычным видам деятельности	5600	3 856 012	3 241 931

Информация о коммерческих и управленческих расходах за 2025 и 2024 годы:

Наименование показателя	Код	2025 год	2024 год
Коммерческие расходы, в том числе:	5690	363	195
транспортные расходы	56901	-	-
таможенные расходы	56902	-	-
рекламные услуги	56903	363	195

АО «СППК»

Пояснения в составе бухгалтерской (финансовой) отчетности за 2025 год, закончившийся 31 декабря 2025 г.

(числовые показатели приведены в тысячах российских рублей, если не указано иное)

Управленческие расходы, в том числе:	5695	187 482	186 569
заработная плата	56951	108 892	109 087
страховые взносы	56952	30 997	30 518
добровольное мед страхование	56953	2 542	4 232
аренда нежилого помещения	56954	6 791	7 950
услуги управления	56955	38 260	34 782

20. Прочие доходы и расходы

Информация о прочих доходах и прочих расходах, проценты к получению, проценты к уплате за отчетный период представлены в отчете о финансовых результатах.

Ниже представлена информация о наиболее существенных прочих доходах, прочих расходах и сальдо прочих расходов и доходов за отчетный период:

	2025 год			2024 год		
	доходы	расходы	прибыль/убыток	доходы	расходы	прибыль/убыток
Субсидии полученные	2 323 572	-	2 323 572	2 181 951	-	2 181 951
Штрафы, пени, неустойки по хозяйственным договорам	3 748	-	3 748	7 131	(35)	7 096
Взносы в Дорпрофсож	-	(2 647)	(2 647)	-	(2 462)	(2 462)
Услуги банков	-	(11 277)	(11 277)	-	(9 534)	(9 534)
Госпошлина	75	(353)	(353)	7	(200)	(193)
Выплаты членам Совета Директоров, секретарю Совета Директоров, Ревизионной комиссии	-	(3 799)	(3 799)	-	(783)	(783)
Выплаты по коллективному договору	-	(5 883)	(5 883)	-	(5 290)	(5 290)
Налоги с выплат по КД	-	(2 427)	(2 427)	-	(1 177)	(1 177)
Доходы/расходы прошлых лет	690	(635)	55	-	(1 089)	(1 089)
Резерв сомнительной задолженности	-	(172)	(172)	-	-	-
Юридическое сопровождение деятельности	-	(15)	(15)	-	(45)	(45)
Списание неподлежащих возмещению сумм неавторизованных операций эквайринга	-	(4 939)	(4 939)	-	(3 630)	(3 630)
Расходы по приобретению путевок	-	(2 228)	(2 228)	-	(1 839)	(1 839)
Признанная задолженность по возмещению недополученных доходов	19 637	-	19 637	113 639	-	113 693
Иные прочие доходы/расходы	1 693	(4 672)	(2 979)	1 966	(1 937)	29
Итого	2 349 415	(39 047)	2 310 368	2 303 694	(28 021)	2 275 673

21. Налог на прибыль и другие аналогичные суммы

Величина налога на прибыль для целей налогообложения (текущего налога на прибыль – строка 2410 Отчета о прибылях и убытках) определена, исходя из величины условного расхода (условного дохода), скорректированной на суммы постоянного налогового обязательства, отложенного актива и отложенного налогового обязательства отчетного периода.

Информация о прибыли до налогообложения, текущем налоге на прибыль, изменении отложенных налоговых активов и отложенных налоговых обязательств, а также иных суммах, относимых за счет прибыли за отчетный период представлена в отчете о финансовых результатах.

За 2025 год номинальная ставка по налогу на прибыль принимается равной 25% в связи с отсутствием льгот, устанавливаемых законами субъектов Российской Федерации и нормативными правовыми актами представительных органов муниципальных образований.

За 2024 год номинальная ставка по налогу на прибыль принимается равной 20%.

АО «СППК»

Пояснения в составе бухгалтерской (финансовой) отчетности за 2025 год, закончившийся 31 декабря 2025 г.

(числовые показатели приведены в тысячах российских рублей, если не указано иное)

Ниже приводятся данные, используемые для расчета текущего налога на прибыль:

Наименование показателя	2025 год	2024 год.
1	2	3
Условный расход (условный доход) по налогу на прибыль	(101 645)	13 679
Постоянное налоговое обязательство	8 062	5 431
Отложенный налоговый актив (ОНА)	94 251	(1 630)
Отложенное налоговое обязательство (ОНО)	(668)	(5 866)
Текущий налог на прибыль (текущий налоговый убыток)	-	11 614

22. Чистая прибыль и совокупный финансовый результат

Движение по статье «Нераспределенная прибыль (непокрытый убыток)» раскрыто в Отчете об изменениях капитала.

Структура нераспределенной прибыли, отраженной по строке 13700 «Нераспределенная прибыль (непокрытый убыток)» представляет собой следующее:

Наименование	На 31 декабря 2025 года	На 31 декабря 2024 года
Нераспределенная прибыль, ВСЕГО	(3 849 854)	(3 537 074)
в том числе:		
Нераспределенная прибыль прошлых лет	16 290	683 695
Непокрытый убыток прошлых лет	(3 553 364)	(4 459 553)
Непокрытый убыток прошлых лет (признан ПНА)	-	-
Промежуточные дивиденды	-	-
Корректировка в связи с изменением учетной политики	-	(773)
Нераспределенная прибыль (убыток) отчетного периода	(312 780)	2 398

Раскрытие информации о прибыли, приходящейся на одну акцию.

Акционерное общество раскрывает информацию о прибыли, приходящейся на одну акцию в двух величинах: базовой прибыли (убытка) на акцию (стр. 2900 Отчета о финансовых результатах), которая отражает часть прибыли (убытка) отчетного периода, причитающейся акционерам - владельцам обыкновенных акций, и прибыли (убытка) на акцию, которая отражает возможное снижение уровня базовой прибыли (увеличению убытка) на акцию в последующем отчетном периоде (далее - разводненная прибыль (убыток) на акцию(стр. 2910 Отчета о финансовых результатах)).

Базовая прибыль на акцию

Средневзвешенное количество обыкновенных акций, находящихся в обращении в течение отчетного периода:

За 2025 год	За 2024 год
100	100

Базовая прибыль (убыток) отчетного периода определяется путем уменьшения (увеличения) прибыли (убытка) отчетного периода, остающейся в распоряжении организации после налогообложения и других обязательных платежей в бюджет и внебюджетные фонды, на сумму дивидендов по привилегированным акциям, начисленным их владельцам за отчетный период.

Базовая прибыль на акцию определяется как отношение базовой прибыли отчетного периода к средневзвешенному количеству обыкновенных акций, находящихся в обращении в течение отчетного периода.

Наименование показателя	2025 год	2024 год
1	2	3
Прибыль отчетного периода, остающаяся в распоряжении организации после налогообложения и других обязательств платежей в бюджет и внебюджетные фонды	(312 780)	239 558
Сумма дивидендов по привилегированным акциям, начисленным их владельцам за отчетный период	-	-
Базовая прибыль отчетного периода	(312 780)	239 558
Средневзвешенное количество обыкновенных акций	100	100
Базовая прибыль на одну акцию (руб, коп.)	(3 127 796,89)	2 395 576,03

АО «СППК»

Пояснения в составе бухгалтерской (финансовой) отчетности за 2025 год, закончившийся 31 декабря 2025 г.

(числовые показатели приведены в тысячах российских рублей, если не указано иное)

Разводненная прибыль (убыток) на акцию

Величина разводненной прибыли (убытка) на акцию показывает максимально возможную степень уменьшения прибыли (увеличения убытка), приходящейся на одну обыкновенную акцию акционерного Общества.

Наименование показателя	2025 год	2024 год
1	2	3
Средневзвешенное количество обыкновенных акций, находящихся в обращении	100	100
Максимальное средневзвешенное кол-во акций после конвертации	100	100
Разводненная прибыль на одну акцию (руб., коп)	(3 127 796,89)	2 395 576,03

23. Операции со связанными сторонами

Операции со связанными сторонами за 2025 и 2024 годы

Группа	Вид операций	Объем операций за период*		Задолженность на 31.12.2025
		2025 год	2024 год	
1	2	3	4	5
основное хозяйственное общество (товарищество)	х			
ОАО «РЖД»	приобретение товаров, работ, услуг, основных средств и других активов	3 410 849	2 800 816	5 653 136
	продажа продукции, товаров, работ, услуг, основных средств и других активов	196 555	190 008	20 989
	аренда имущества	-	-	-
	передача в виде вклада в уставные (складочные) капиталы	-	-	-

*Сроки осуществления расчетов по операциям и форма расчетов в соответствии с заключенными договорами. Условия расчетов: отсрочка платежа, форма расчетов: безналичная.

Резервы по сомнительным долгам со связанными сторонами в 2025 г. 2024 г. не начислялись.

Списанная дебиторская задолженность, по которой срок исковой давности истек, иные долговые взыскания со связанными сторонами отсутствуют.

Займов, полученных Обществом от связанных сторон за 2025 г. и 2024 г., не было.

Займы, предоставленные Обществом за 2025 и 2024 годы:

Группа	Вид операций	Объем операций за период*	
		за 2025 год	за 2024 год
1	2	3	4
основное хозяйственное общество (товарищество)	х		
ОАО «РЖД»	Предоставлено займов	15 693 200	36 082 650
	Получено займов	-	-

Краткосрочные займы отражаются в составе денежных эквивалентов по стр. 12550 Баланса.

По состоянию на 31.12.2025 займы выданные отсутствуют.

АО «СППК»
Пояснения в составе бухгалтерской (финансовой) отчетности за 2025 год, закончившийся
31 декабря 2025 г.

(числовые показатели приведены в тысячах российских рублей, если не указано иное)

24. Условные обязательства и условные активы

Российское налоговое, валютное и таможенное законодательство допускает различные толкования и подвержено частым изменениям. Нельзя исключать, что интерпретация руководством АО «СППК» положений законодательства применительно к операциям и деятельности АО «СППК» может быть оспорена соответствующими контролирующими органами.

Последние тенденции в применении и интерпретации отдельных положений российского налогового законодательства указывают на то, что налоговые органы могут занять более жесткую позицию при интерпретации законодательства и проверке налоговых расчетов.

Как следствие, налоговые органы могут предъявить претензии по тем сделкам и методам учета, по которым ранее они претензий не предъявляли. В результате могут быть начислены налоги, пени и штрафы.

В целях исключения налоговых потерь, подтверждения реальности сделок АО «СППК» включает в хозяйственные договоры на приобретение товаров, работ, услуг налоговую оговорку - особые условия, позволяющие взыскать убытки с нарушивших гарантии и заверения контрагентов в случае предъявления претензий со стороны налоговых органов.

По мнению руководства АО «СППК», по состоянию на 31 декабря 2025 г. соответствующие положения законодательства интерпретированы им корректно, и вероятность сохранения положения, в котором находится АО «СППК» в связи с налоговым, валютным и таможенным законодательством, является высокой.

В связи с этим, начисленная задолженность, связанная с обязательствами по уплате налогов и сборов (пояснение 14) отражена в бухгалтерской (финансовой) отчетности в достаточной сумме с учетом указанных выше рисков.

25. Непрерывность деятельности

Общество понесло чистый убыток в сумме 312 780 тыс. руб. за отчетный период и обязательства Общества превысили общую сумму ее активов на 3 849 749 тыс. руб., 3 536 969 тыс. руб., 3 775 753 тыс. руб. по состоянию на 31 декабря 2025, 2024 и 2023 годов соответственно. Данные события или условия указывают на наличие существенной неопределенности, которая может вызвать значительные сомнения в способности Общества продолжать непрерывно свою деятельность.

Вместе с тем, руководство не планирует прекращение деятельности в течение как минимум 12 месяцев после отчетной даты ввиду высокой социальной значимости основного вида деятельности – пассажирских перевозок железнодорожным транспортом в пригородном сообщении, востребованности данного вида перевозок у населения и ежегодных государственных заказов на перевозку пассажиров по согласованным маршрутам со стороны органов власти субъектов Российской Федерации.

По итогам деятельности за 2025 год уровень доходов увеличился относительно уровня аналогичного периода прошлого года на 4 %, в т.ч. рост выручки составил 8 %, субсидий полученных на 2 %.

АО «Северная пригородная пассажирская компания» является системообразующей организацией на основании Протокола Правительственной комиссии от 24.04.2020 № 9кв.

Минтранс РФ проводится мониторинг транспортной работы в пригородном сообщении с целью недопущения сокращения движения пригородных поездов ниже уровня 2019 года в соответствии с протоколом совещания у Первого заместителя Председателя Правительства Российской Федерации А.Р.Белоусова от 4.02.2021 № АБ-П50-23пр.

Пассажирооборот на полигоне деятельности АО «СППК» в 2025 году увеличен на 1 % к уровню 2024 года.

На базе долгосрочной программы развития ОАО «РЖД», АО «Северная пригородная пассажирская компания» разработана и утверждена Стратегия АО «СППК» до 2030 года (протокол

АО «СППК»
Пояснения в составе бухгалтерской (финансовой) отчетности за 2025 год, закончившийся
31 декабря 2025 г.

(числовые показатели приведены в тысячах российских рублей, если не указано иное)

заседания Совета директоров АО «СППК» от 12.10.2023 №2). Стратегией определены основные направления развития пригородного комплекса на всем горизонте планирования в целях сохранения и увеличения доли рынка Компании в регионах присутствия, предусмотрен ежегодный рост показателей Компании в двух сценариях (базовый и оптимистичный) за счет реализации новых проектов, в частности развитие экспресс-сообщения, городских, мультимодальных и туристических перевозок ж/д транспортом. Оба сценария предполагают рост объемных показателей Компании. В рамках реализации мероприятий, предусмотренных Стратегией, обеспечена положительная динамика финансово-экономических показателей деятельности Общества. Финансовый результат сформирован с образованием чистой прибыли на всем горизонте планирования за счет компенсации регионами выпадающих доходов от пригородных перевозок и получения прибыли по прочим видам деятельности.

Обществом проводится судебная работа с субъектами РФ по взысканию потерь в доходах, возникающих в результате установления тарифов ниже экономического уровня, а также заключаются соглашения о реструктуризации задолженности субъектов РФ, возникшей в результате неполного возмещения недополученных доходов, связанных с осуществлением пассажирских перевозок по территории субъектов РФ по тарифам ниже экономически обоснованного уровня. Данные мероприятия способствуют повышению рентабельности деятельности предприятия.

Как следствие, руководство считает возможным применить допущение способности АО «СППК» продолжать свою деятельность непрерывно при составлении настоящей бухгалтерской (финансовой) отчетности.

25.1 Информация по сегментам

Основным видом хозяйственной деятельности Общества являются пригородные пассажирские перевозки, выручка от реализации которых составляет 97 % выручки от продажи продукции (товаров, работ, услуг). Общество осуществляет другие виды деятельности, которые не являются существенными.

Общество осуществляет свою деятельность только на территории Российской Федерации и не выделяет отдельных географических сегментов, поскольку источники и характер рисков на всей территории Российской Федерации примерно одинаковы.

В отчетном периоде не было изменений способов оценки показателей, используемых для определения финансового результата (прибыли, убытка) операционного сегмента, по сравнению с предыдущими отчетными периодами.

Данные показатели приводятся в оценке, применяемой для отражения в бухгалтерской (финансовой) отчетности аналогичных показателей АО «СППК».

Руководство АО «СППК» осуществляет мониторинг операционных результатов деятельности каждого отчетного сегмента отдельно для целей принятия решений о распределении ресурсов и оценки результатов их деятельности. Результаты деятельности сегментов оцениваются на основе финансового результата их деятельности, рассчитываемого по данным управленческого учета, и не включают данные об активах, обязательствах и движении денежных средств.

Доходы отчетного сегмента представляют собой доходы, которые непосредственно могут быть отнесены к деятельности данного сегмента, а также часть прочих доходов, которые распределяются между отчетными сегментами на систематической основе.

Расходы операционного сегмента представляют собой расходы, которые непосредственно могут быть отнесены к деятельности данного сегмента, а также расходы, включая часть прочих расходов, которые распределяются между отчетными сегментами на систематической основе.

АО «СППК»

**Пояснения в составе бухгалтерской (финансовой) отчетности за 2025 год, закончившийся
31 декабря 2025 г.**

(числовые показатели приведены в тысячах российских рублей, если не указано иное)

Финансовый результат (прибыль, убыток) операционного сегмента представляет собой доходы сегмента за минусом расходов по данному сегменту.

26. События после отчетной даты

Факты хозяйственной деятельности, которые оказали или могут оказать влияние на финансовое состояние, движение денежных средств или результаты деятельности организации в период между отчетной датой и датой подписания бухгалтерской отчетности за текущий период, отсутствуют.

Генеральный директор

Главный бухгалтер

« 26 » января 2026 г.



В.А.Крупин

Е.А.Ракитина

**Пояснения к бухгалтерскому балансу
и отчету о финансовых результатах (тыс. руб.)
АО "Северная пригородная пассажирская компания"
за период 2025 год**

1. Нематериальные активы

Наименование показателя	Код	Период	первоначальная стоимость	накопленная амортизация и убытки от обесценения	Поступило	первоначальная стоимость	накопленная амортизация и убытки от обесценения	начислено амортизации	убыток от обесценения	Первоначальная стоимость	Накопленная амортизация	первоначальная стоимость	накопленная амортизация и убытки от обесценения
Нематериальные активы - всего	5100	за 2025г.	2 401	(382)	1 456	-	-	(196)	-	-	-	3 857	(588)
в том числе:	5110	за 2024г.	488	(283)	1 913	-	-	(79)	-	-	-	2 401	(362)
Исключительные и неисключительные на результаты интеллектуальной деятельности и средства индивидуализации	5101	за 2025г.	-	-	-	-	-	-	-	-	-	-	-
Лицензии и разрешения	5111	за 2024г.	-	-	-	-	-	-	-	-	-	-	-
	5102	за 2025г.	2 096	(73)	1 385	-	-	(169)	-	-	-	3 481	(242)
	5112	за 2024г.	183	-	1 913	-	-	(73)	-	-	-	2 096	(73)
Исключительное авторское право на программы для ЭВМ, базы данных	5103	за 2025г.	305	(289)	71	-	-	(27)	-	-	-	376	(316)
	5113	за 2024г.	305	(283)	-	-	-	(6)	-	-	-	305	(289)

1.2. Первоначальная стоимость нематериальных активов, созданных самой организацией

Наименование показателя	Код	Период		
		На 31 декабря 2025 г.	На 31 декабря 2024 г.	На 31 декабря 2023 г.
Всего	5120	-	-	-
в том числе:	5121	-	-	-
	5121	-	-	-

1.3. Нематериальные активы с полностью погашенной стоимостью

Наименование показателя	Код	Период		
		На 31 декабря 2025 г.	На 31 декабря 2024 г.	На 31 декабря 2023 г.
Всего	5130	-	-	-
в том числе:	5131	-	-	-

Руководитель

Крулин Владимир Александрович

Главный бухгалтер

Ракитина Елена Александровна



26 января 2026 г.

2. Основные средства

2.1. Наличие и движение основных средств

Наименование показателя	Код	Период	На начало года		Изменения за период						На конец периода	
			первоначальная стоимость	накопленная амортизация и убытки от обесценения	Поступило	выбыло объектов первоначальная стоимость	накопленная амортизация и убытки от обесценения	написано амортизационных Ции	убыток от обесценения	Переоценка	накопленная первоначальная стоимость	накопленная амортизация и убытки от обесценения
Основные средства (без учета доходных вложений в материальные ценности) - всего	5200	за 2025г.	97 480	(45 145)	83 536	(32 108)	26 373	(53 565)	-	-	148 908	(72 337)
в том числе:	5210	за 2024г.	80 733	(42 897)	25 648	(8 901)	7 796	(10 244)	-	-	97 480	(45 145)
Машины и оборудование	5201	за 2025г.	92 898	(43 806)	8 262	(26 376)	26 373	(16 248)	-	-	74 784	(33 681)
Транспортные средства	5202	за 2025г.	2 894	(1 339)	982	(7 909)	7 796	(9 945)	(404)	-	3 876	(1 743)
Форменная одежда	5203	за 2025г.	1 698	(1 040)	10 116	(5 732)	-	(299)	-	-	2 894	(1 339)
Права пользования активами	5213	за 2024г.	2 176	-	504	(992)	-	(36 913)	-	-	1 698	(36 913)
Учтено в составе доходных вложений в материальные ценности - всего	5220	за 2025г.	-	-	-	-	-	-	-	-	-	-
в том числе:	5230	за 2024г.	-	-	-	-	-	-	-	-	-	-
	5221	за 2025г.	-	-	-	-	-	-	-	-	-	-
	5231	за 2024г.	-	-	-	-	-	-	-	-	-	-

2.2. Незавершенные капитальные вложения

Наименование показателя	Код	Период	На начало года	Изменения за период		На конец периода
				затраты за период	списано	
Незавершенное строительство и незаконченные операции по приобретению, модернизации и т.п. в том числе:	5240	за 2025г.	-	9 244	-	(9 244)
Автомобиль LADA NIVA Legend	5250	за 2024г.	-	25 144	-	(25 144)
Сервер файловый Гравитон	52401	за 2025г.	-	982	-	(982)
Сервер файловый Гравитон	52501	за 2024г.	-	4 975	-	(4 975)
Сервер виртуализации Гравитон	52502	за 2024г.	-	-	-	-
Программно-аппаратный комплекс межсервеного эжана РУБЕЖ с КРПЕ.466539.008-00	52403	за 2025г.	-	3 287	-	(3 288)
Сервер для ЭДО	52504	за 2024г.	-	4 024	-	(4 024)
Сервер 1С SHUASNER SC200-V2	52406	за 2025г.	-	1 862	-	(1 862)
Сервер контроля антивирусной защиты SHUASNER SC200-V2	52407	за 2024г.	-	1 008	-	(1 008)
Сервер резервного копирования данных SHUASNER SC200-V2	52408	за 2025г.	-	1 142	-	(1 142)
Коммутатор NTS-25480	52409	за 2024г.	-	233	-	(233)
Система бесперебойного питания ЕРМАК	52410	за 2025г.	-	522	-	(522)
АРМ кассира в составе	52411	за 2025г.	-	-	-	-

Терминал зарядки архивирования и хранения данных ВРУА.012306 "Дозор"	52511	за 2024г.	-	11 288	-	(11 288)	-
Терминал зарядки архивирования и хранения данных ВРУА.012306 "Дозор"	52412	за 2025г.	-	-	-	-	-
Терминал зарядки архивирования и хранения данных ВРУА.012328 "Дозор"	52512	за 2024г.	-	1 012	-	(1 012)	-
Терминал зарядки архивирования и хранения данных ВРУА.012328 "Дозор"	52413	за 2025г.	-	-	-	-	-
Терминал зарядки архивирования и хранения данных ВРУА.012328 "Дозор"	52513	за 2024г.	-	2 210	-	(2 210)	-

2.3. Изменение стоимости основных средств в результате достройки, дооборудования, реконструкции и частичной ликвидации

Наименование показателя	Код	за 2025г.		за 2024г.	
Увеличение стоимости объектов основных средств в результате достройки, дооборудования, реконструкции - всего	5260	-	-	-	-
в том числе:	5261	-	-	-	-
Уменьшение стоимости объектов основных средств в результате частичной ликвидации - всего:	5270	-	-	-	-
в том числе:	5271	-	-	-	-

2.4. Иное использование основных средств

Наименование показателя	Код	На 31 декабря 2025 г.	На 31 декабря 2024 г.	На 31 декабря 2023 г.
Передаваемые в аренду основные средства, числящиеся на балансе	5280	-	-	-
Передаваемые в аренду основные средства, числящиеся за балансом	5281	-	-	-
Полученные в аренду основные средства, числящиеся на балансе	5282	-	-	-
Полученные в аренду основные средства, числящиеся за балансом	5283	2 620	2 620	2 620
Объекты недвижимости, принятые в эксплуатацию и фактически используемые, находящиеся в процессе государственной регистрации	5284	-	-	-
Основные средства, переведенные на консервацию	5285	-	-	-
Иное использование основных средств (заполн и др.)	5286	-	-	-
	5287	-	-	-

Руководитель

Кругин Владимир Александрович

Главный бухгалтер

Ракина Елена Александровна

26 января 2026 г.



3. Финансовые вложения

3.1. Наличие и движение финансовых вложений

Наименование показателя	Код	Период	На начало года		Изменения за период					На конец периода		
			первоначальная стоимость	накопленная коррек-тировка	Поступило	выбыло (погашено)	накопленная коррек-тировка	начисление процентов (включая доведение первоначальной стоимости до номинальной)	Текущей рыночной стоимости (убытков от обесценения)	первоначальная стоимость	накопленная коррек-тировка	
Долгосрочные - всего	5301	за 2025 г.	-	-	-	-	-	-	-	-	-	-
в том числе:	5311	за 2024 г.	-	-	-	-	-	-	-	-	-	-
	5302	за 2025 г.	-	-	-	-	-	-	-	-	-	-
	5312	за 2024 г.	-	-	-	-	-	-	-	-	-	-
Краткосрочные - всего	5305	за 2025 г.	-	-	-	-	-	-	-	-	-	-
в том числе:	5315	за 2024 г.	-	-	-	-	-	-	-	-	-	-
	5306	за 2025 г.	-	-	-	-	-	-	-	-	-	-
	5316	за 2024 г.	-	-	-	-	-	-	-	-	-	-
Финансовых вложений - итого	5300	за 2025 г.	-	-	-	-	-	-	-	-	-	-
	5310	за 2024 г.	-	-	-	-	-	-	-	-	-	-

3.2. Иное использование финансовых вложений

Наименование показателя	Код	На 31 декабря 2025 г.	На 31 декабря 2024 г.	На 31 декабря 2023 г.
Финансовые вложения, находящиеся в залоге - всего	5320	-	-	-
в том числе:	5321	-	-	-
Финансовые вложения, переданные третьим лицам (кроме продажи) - всего	5325	-	-	-
в том числе:	5326	-	-	-
Иное использование финансовых вложений	5329	-	-	-


Руководитель

Круглин Владимир Александрович

Главный бухгалтер

Ракитина Елена Александровна

26 января 2026 года



4. Запасы
4.1. Наличие и движение запасов

Наименование показателя	Код	Период	На начало года			Изменения за период					На конец периода		
			себе-стоимость	величина резерва под снижение стоимости	балансовая стоимость	поступления и затраты	выбыло		оборот запасов между группами (видами)	себе-стоимость	величина резерва под снижение стоимости		
							резерв под снижение стоимости	убытков от снижения стоимости					
Запасы - всего	5400	за 2025г.	11 046	-	11 046	31 160	(31 921)	-	-	X	10 285	-	10 285
в том числе:	5420	за 2024г.	6 939	-	6 939	22 016	(17 909)	-	-	X	11 046	-	11 046
Сырье, материалы и другие аналогичные ценности	5401	за 2025г.	11 044	-	11 044	31 147	(31 920)	-	-	-	10 271	-	10 271
	5421	за 2024г.	6 939	-	6 939	22 007	(17 902)	-	-	-	11 044	-	11 044
Готовая продукция	5402	за 2025г.	-	-	-	-	-	-	-	-	-	-	-
	5422	за 2024г.	-	-	-	-	-	-	-	-	-	-	-
Товары для перепродажи	5403	за 2025г.	2	-	2	13	(1)	-	-	-	14	-	14
	5423	за 2024г.	-	-	-	9	(7)	-	-	-	2	-	2
Товары и готовая продукция отгруженные	5404	за 2025г.	-	-	-	-	-	-	-	-	-	-	-
	5424	за 2024г.	-	-	-	-	-	-	-	-	-	-	-
Затраты в незавершенном производстве	5405	за 2025г.	-	-	-	-	-	-	-	-	-	-	-
	5425	за 2024г.	-	-	-	-	-	-	-	-	-	-	-
Прочие запасы и затраты	5406	за 2025г.	-	-	-	-	-	-	-	-	-	-	-
	5426	за 2024г.	-	-	-	-	-	-	-	-	-	-	-

4.2. Запасы в залоге

Наименование показателя	Код	На 31 декабря 2025 г.	На 31 декабря 2024 г.	На 31 декабря 2023 г.
Запасы, не оплаченные на отчетную дату - всего	5440	-	-	-
в том числе:				
5441		-	-	-
Запасы, находящиеся в залоге по договору - всего	5445	-	-	-
в том числе:				
5446		-	-	-

Руководитель

Крулин Владимир Александрович

Главный бухгалтер

Ракина Елена Александровна



26 января 2026 года

5. Дебиторская задолженность

Наименование показателя	Код	Период	На начало периода		Изменения за период		На конец периода	
			Учтенная по условиям договора	величина резерва по сомнительным долгам	получено	погашено	Учтенная по условиям договора	величина резерва по сомнительным долгам
1	2	3	4	5	6	7	8	9
Дебиторская задолженность ИТОГО	5500	за 2025 г.	968 177	(-)	2 161 383	2 300 561	829 171	(172)
	5520	за 2024 г.	1 007 644	(-)	1 735 875	1 775 342	968 177	(-)
Долгосрочная дебиторская задолженность -	5501	за 2025 г.	559 462	(-)	-	89 892	469 570	(-)
	5521	за 2024 г.	694 238	(-)	-	134 776	559 462	(-)
в том числе:								
Расчеты с покупателями и заказчиками	5502	за 2025 г.	-	(-)			-	(-)
	5522	за 2024 г.	-	(-)			-	(-)
в том числе:								
Авансы выданные	5503	за 2025 г.	-	(-)			-	(-)
	5523	за 2024 г.	-	(-)			-	(-)
Векселя к получению	5504	за 2025 г.	-	(-)			-	(-)
	5524	за 2024 г.	-	(-)			-	(-)
Иные существенные статьи	5505	за 2025 г.	-	(-)			-	(-)
	5525	за 2024 г.	-	(-)			-	(-)
Прочая дебиторская задолженность	5506	за 2025 г.	559 462	(-)	-	89 892	469 570	(-)
	5526	за 2024 г.	694 238	(-)	-	134 776	559 462	(-)
в том числе:								
Из общей суммы Долгосрочной дебиторской задолженности: *								
Министерство дорожного хозяйства и транспорта Ярославской области	5506	за 2025 г.	-	(-)	-	-	-	
	5526	за 2024 г.	44 883	(-)	-	44 883	-	
Департамент транспорта и дорожного хозяйства Ивановской области	5507	за 2025 г.	309 598	(-)	-	61 920	247 678	
	5527	за 2024 г.	371 517	(-)	-	61 920	309 597	
Департамент транспорта и дорожного хозяйства Костромской области	5509	за 2025 г.	249 865	(-)	-	27 973	221 892	
	5529	за 2024 г.	277 838	(-)	-	27 973	249 865	
Краткосрочная дебиторская задолженность	5510	за 2025 г.	408 715	(-)	2 161 383	2 210 669	359 601	(172)

– ВСЕГО *	5530	за 2024 г.	313 406	(-)	1 735 875	1 640 566	408 715	
в том числе:								
Расчеты с покупателями и заказчиками	5511	за 2025 г.	50 157	(-)	1 313 212	1 310 016	53 525	(172)
	5531	за 2024 г.	34 641	(-)	919 292	903 776	50 157	
авансы выданные	5512	за 2025 г.	398	(-)	22 733	18 943	4 188	
	5532	за 2024 г.	304	(-)	35 626	35 532	398	
Социальное страхование и обеспечение, налоги и сборы	5513	за 2025 г.	145 540	(-)	643 973	578 614	210 899	
	5533	за 2024 г.	127 471	(-)	544 245	526 176	145 540	
Прочая дебиторская задолженность	5514	за 2025 г.	212 620	(-)	181 465	303 096	90 989	
	5534	за 2024 г.	150 990	(-)	236 712	175 082	212 620	
в том числе:								
Из общей суммы краткосрочной дебиторской задолженности: *								
Департамент транспорта Ярославской области	5515	за 2025 г.	120 643	(-)	31 602	147 161	5 084	
	5535	за 2024 г.	44 883	(-)	158 523	82 763	120 643	
Департамент транспорта и дорожного хозяйства Костромской области	5517	за 2025 г.	27 973	(-)	54 214	52 189	29 998	
	5537	за 2024 г.	33 081	(-)	27 973	33 081	27 973	
Департамент дорожного хозяйства Ивановской области	5518	за 2025 г.	61 919	(-)	96 134	92 938	65 115	
	5538	за 2024 г.	61 919	(-)	61 919	61 919	61 919	
задолженность зависимых обществ (РЖД и ФПК)	5519	за 2025 г.	21 094	(-)	233 136	226 954	27 276	
	5539	за 2024 г.	15 446	(-)	241 344	235 696	21 094	

Руководитель

Крулин Владимир Александрович

(подпись)

Главный бухгалтер

Ракитина Елена Александровна



26 января 2026 г.

6. Затраты на производство (расходы на продажу)*

Наименование показателя	Код	за 2025г.	за 2024г.
Материальные затраты	5610	7 108	5 441
Расходы на оплату труда	5620	382 669	350 160
Отчисления на социальные нужды	5630	116 091	106 863
Амортизация	5640	13 097	9 131
Прочие затраты	5650	3 337 047	2 770 336
Итого по элементам	5660	3 856 012	3 241 931
Фактическая себестоимость проданных товаров	5665		-
Изменение остатков (прирост [-]; незавершенного производства, готовой продукции и др.	5670		-
Изменение остатков (уменьшение [+]); незавершенного производства, готовой продукции и др.	5680		-
Итого расходы по обычным видам деятельности	5600	3 856 012	3 241 931
Коммерческие расходы, в том числе:	5690	363	195
транспортные расходы	56901	-	-
таможенные расходы	56902	-	-
рекламные услуги	56903	363	195
Управленческие расходы, в том числе:	5695	187 482	186 569
заработная плата	56951	108 892	109 087
страховые взносы	56952	30 997	30 518
добровольное мед страхование	56953	2 542	4 232
аренда нежилых помещений	56954	6 791	7 950
услуги управления	56955	38 260	34 782


Руководитель

Крутин Владимир Александрович

Главный бухгалтер

Ракигина Елена Александровна

26 января 2026 года



7. Оценочные обязательства

Наименование показателя	Код	Период	Срок исполнения	Остаток на начало года	Начислено	Использовано	Восстановлено	Увеличение валюты оценочного обязательства в отчетном периоде	Остаток на конец периода	Ожидаемые суммы встречных требований к третьим лицам (в возмещение расходов)		Неопределенности в отношении	
										Срока исполнения	Величина оценочного обязательства		
1	2	3	4	5	6	7	8	9	10	11	12	13	
Оценочные обязательства	5700	за 2025 г.		21 361	70 003	(68 458)			22 906	-	-	-	
	5710	за 2024 г.		18 916	62 525	(60 080)	-	-	21 361	-	-	-	
В том числе:	5701	за 2025 г.		21 361	70 003	(68 458)			22 906	-	-	-	
Резерв предстоящих отпусков	5711	за 2024 г.		18 916	62 525	(60 080)	-	-	21 361	-	-	-	

Руководитель

Крутин Владимир Александрович

Главный бухгалтер

Ракипина Елена Александровна

26 января 2026 года



8. Обеспечения обязательств

Наименование показателя	Код	На 31 декабря 2025 г.	На 31 декабря 2024 г.	На 31 декабря 2023 г.
Полученные - всего	5800	23 646	5 314	-
в том числе:				
Банковская гарантия	5801	23 646	5 314	-
Выданные - всего	5810	-	-	-
в том числе:				
Банковская гарантия	5811	-	-	-

Руководитель

(подпись)


Крулин Владимир Александрович

Главный бухгалтер

(подпись)

Ракитина Елена Александровна

26 января 2026 года



9. Государственная помощь

Наименование показателя	Код	за 2025г.	за 2024г.	Получено за период	Возвращено за период	На конец периода
Получено бюджетных средств - всего	5900	-	-	-	-	-
в том числе:						
на текущие расходы	5901	-	-	-	-	-
на вложения во внеоборотные активы	5905	-	-	-	-	-
			На начало года			
Бюджетные кредиты - всего	5910		за 2025г.			
	5920		за 2024г.			
в том числе:						
	5911		за 2025г.			
	5921		за 2024г.			

Руководитель

Круглин Владимир Александрович

Главный бухгалтер

Ракитина Елена Александровна

26 января 2026 года



ПРАВА ПОЛЬЗОВАНИЯ АКТИВАМИ И ОБЯЗАТЕЛЬСТВА ПО АРЕНДЕ
Балансовая стоимость прав пользования активами

Наименование показателя	Код	На 31 декабря 2025 г.	На 31 декабря 2024 г.	На 31 декабря 2023г.
1	2	3	4	5
Здания	53951	-	-	-
Сооружения и передаточные устройства	53952	-	-	-
Машины и оборудование	53953	-	-	-
Транспортные средства	53954	-	-	-
в том числе: локомотивы	53954	-	-	-
подвижной состав (грузовой)	53954	-	-	-
подвижной состав (пассажирский)	53954	-	-	-
Прочие транспортные средства	53954	-	-	-
Земельные участки	53956	-	-	-
Прочие основные средства	53958	30 343	36 317	8 368
Итого	53950	30 343	36 317	8 368
Незавершенные вложения	53969	-	-	-
Всего	53970	30 343	36 317	8 368

Налице и движение обязательств по аренде

Наименование показателя	Код	Период	На начало периода	поступило	Изымания и списания										На конец периода
					переклассифицировано	сгоревшая стоимость	превращение в прибыль	процентный расход	платежи	переоценки	II				
1	2	3	4	5	6	7	8	9	10	11	12				
Долгосрочная часть	53981	за 2025 г.	24 671	64	-	-	-	-	-	(51)	(8649)	16 086			
	53983	за 2024 г.	51	-	-	-	-	-	-	(12576)	(24 671)	24 671			
	53982	за 2025 г.	11 646	50	145	-	-	6 343	-	8 649	14 257	14 257			
	53984	за 2024 г.	9 719	-	37 123	-	(257)	1 463	-	(11 731)	24 671	11 646			
	53985	за 2025 г.	36 317	114	145	-	-	6 343	-	(12576)	-	30 343			
	53986	за 2024 г.	9 770	-	37 123	-	(257)	1 463	-	(11 782)	-	36 317			

Руководитель

Главный бухгалтер

26 января 2026 года

Крутин Владимир Александрович
 (подпись)

Равкина Елена Александровна
 (подпись)

