

# Пояснительная записка к бухгалтерской отчетности

## 1. Сведения об организации

Наименование юридического лица:

Общество с ограниченной ответственностью "АДА"

Идентификационный номер налогоплательщика (ИНН): 7450002120

Код причины постановки на учет (КПП): 746001001

Основным видом деятельности, который является преобладающим и имеет приоритетное значение для организации, является торговля розничная прочая в неспециализированных магазинах (ОКВЭД 47.19).

## 2. Анализ финансового положения

### 2.1. Структура имущества и источники его формирования

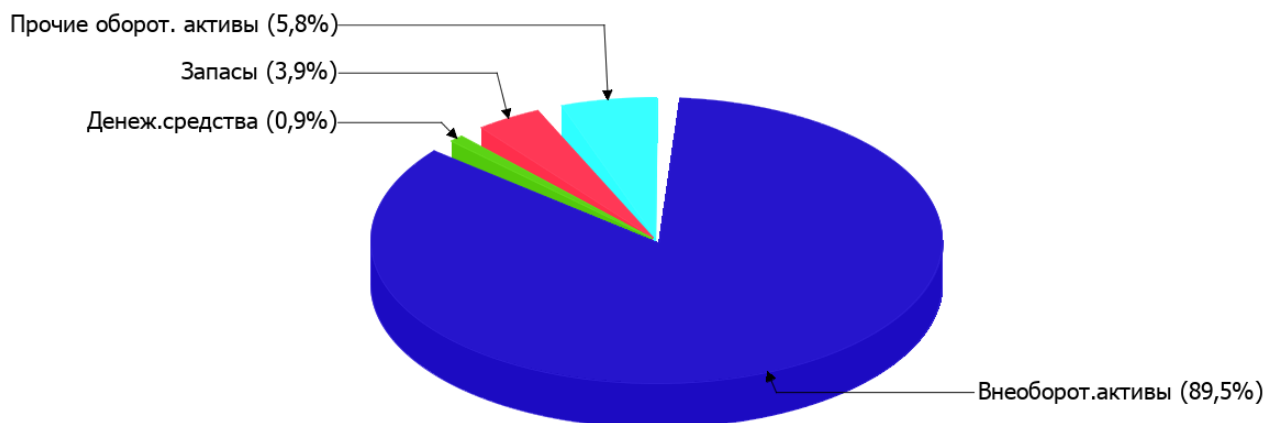
Показатель	Значение показателя				Изменение за анализируемый период	
	в тыс. руб.		в % к валюте баланса		тыс. руб. (гр.3- гр.2)	± % ((гр.3- гр.2) : гр.2)
	31.12.2024	31.12.2025	на начало анализируемого периода (31.12.2024)	на конец анализируемого периода (31.12.2025)		
<b>Актив</b>						
Внеоборотные активы	–	1 553	–	89,5	+1 553	–
Оборотные	50	183	100	10,5	+133	+3,7 раза
<b>Пассив</b>						
Собственный капитал	-13	1 609	-26	92,7	+1 622	↑
Долгосрочные обязательства	–	110	–	6,3	+110	–
Краткосрочные обязательства	63	17	126	1	-46	-73
Валюта баланса	50	1 736	100	100	+1 686	+34,7 раза

\* Без доходов будущих периодов, включенных в собственный капитал.

Активы на 31.12.2025 характеризуются соотношением: 89,5% внеоборотных активов и 10,5% текущих. Активы организации за год значительно увеличились (в 34,7 раза). Отмечая значительное увеличение активов, необходимо учесть, что собственный капитал увеличился еще в большей степени – в 125,8 раза. опережающее увеличение собственного капитала относительно общего изменения активов следует рассматривать как положительный фактор.

На диаграмме ниже наглядно представлено соотношение основных групп активов организации:

## Структура активов организации на 31 декабря 2025 г.



Рост величины активов организации связан, в первую очередь, с ростом следующих позиций актива бухгалтерского баланса (в скобках указана доля изменения статьи в общей сумме всех положительно изменившихся статей):

- материальные внеоборотные активы – 1 553 тыс. руб. (90,2%)
- финансовые и другие оборотные активы – 100 тыс. руб. (5,8%)

Одновременно, в пассиве баланса прирост наблюдается по строкам:

- капитал и резервы – 1 622 тыс. руб. (93,6%)
- долгосрочные заемные средства – 110 тыс. руб. (6,4%)

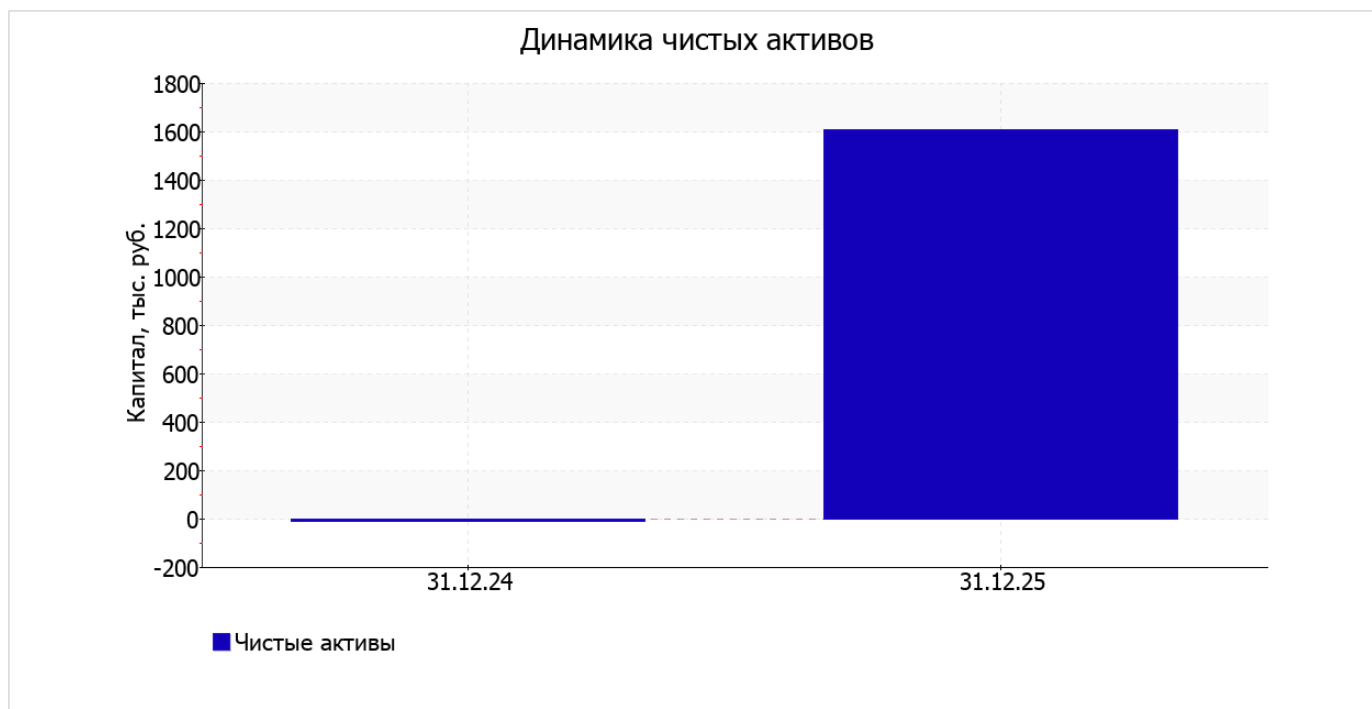
Среди отрицательно изменившихся статей баланса можно выделить "денежные средства и денежные эквиваленты" в активе и "краткосрочная кредиторская задолженность" в пассиве (-35 тыс. руб. и -46 тыс. руб. соответственно).

собственный капитал организации на 31 декабря 2025 г. равнялся 1 609,0 тыс. руб., однако на начало анализируемого периода (31.12.2024) собственный капитал организации равнялся -13 тыс. руб. (т.е. произошло увеличение на 1 622,0 тыс. руб.).

## 2.2. Оценка стоимости чистых активов организации

Показатель	Значение показателя				Изменение	
	в тыс. руб.		в % к валюте баланса		тыс. руб. (гр.3-гр.2)	± % ((гр.3- гр.2) : гр.2)
	31.12.2024	31.12.2025	на начало анализируемого периода (31.12.2024)	на конец анализируемого периода (31.12.2025)		
1. Чистые активы	-13	1 609	-26	92,7	+1 622	↑

Имеющаяся величина чистых активов положительно характеризует финансовое положение, полностью удовлетворяя требованиям нормативных актов к величине чистых активов организации. Более того следует отметить увеличение чистых активов за год. Превышение чистых активов над уставным капиталом и в то же время их увеличение за период говорит о хорошем финансовом положении организации по данному признаку. Наглядное изменение чистых активов представлено на следующем графике.



## 2.3. Анализ финансовой устойчивости организации

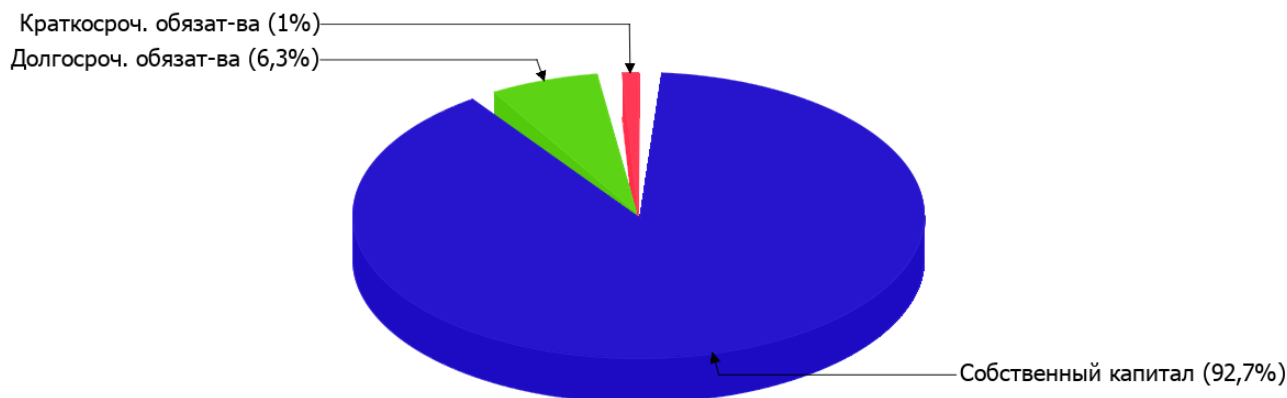
### 2.3.1. Основные показатели финансовой устойчивости организации

Показатель	Значение показателя		Изменение показателя (гр.3-гр.2)	Описание показателя и его нормативное значение
	31.12.2024	31.12.2025		
Коэффициент автономии	-0,26	0,93	+1,19	Отношение собственного капитала к общей сумме капитала. нормальное значение: не менее 0,45 (оптимальное 0,55-0,7).
Коэффициент обеспеченности собственными оборотными средствами	-0,26	0,31	+0,57	Отношение собственных оборотных средств к оборотным активам. нормальное значение: 0,1 и более.
Коэффициент покрытия инвестиций	-0,26	0,99	+1,25	Отношение собственного капитала и долгосрочных обязательств к общей сумме капитала. нормальное значение для данной отрасли: 0,7 и более.
Коэффициент обеспеченности запасов	–	0,82	+0,82	Отношение собственных оборотных средств к стоимости запасов. нормальное значение: 0,5 и более.
Коэффициент краткосрочной задолженности	1	0,13	-0,87	Отношение краткосрочной задолженности к общей сумме задолженности.

Коэффициент автономии организации на 31 декабря 2025 г. составил **0,93**. Данный коэффициент характеризует степень зависимости организации от заемного капитала. Полученное здесь значение говорит о слишком осторожном отношении Общества с ограниченной ответственностью "АДА" к привлечению заемных денежных средств (собственный капитал составляет **93%** в общем капитале организации). за год коэффициент автономии стремительно вырос (на **1,19**).

Ниже на диаграмме наглядно представлено соотношение собственного и заемного капитала организации:

## Структура капитала организации на 31 декабря 2025 г.



коэффициент обеспеченности собственными оборотными средствами на 31 декабря 2025 г. составил **0,31**, что намного (на **0,57**) больше, чем на 31 декабря 2024 г. на 31.12.2025 значение коэффициента можно характеризовать как очень хорошее.

за последний год коэффициент покрытия инвестиций стремительно вырос на **1,25** и составил **0,99**. Значение коэффициента по состоянию на 31.12.2025 вполне соответствует норме.

по состоянию на 31.12.2025 коэффициент обеспеченности материальных запасов составил **0,82**. коэффициент обеспеченности материальных запасов в течение анализируемого периода увеличился на **0,82**. коэффициент обеспеченности материальных запасов на 31.12.2025 демонстрирует исключительно хорошее значение.

По коэффициенту краткосрочной задолженности видно, что величина долгосрочной кредиторской задолженности организации значительно превосходит величину краткосрочной задолженности (86,6% и 13,4% соответственно). При этом за весь рассматриваемый период доля краткосрочной задолженности уменьшилась на 86,6%.

## 2.4. Ликвидность

Показатель ликвидности	Значение показателя		Изменение показателя (гр.3 - гр.2)	Расчет, рекомендованное значение
	31.12.2024	31.12.2025		
Коэффициент текущей (общей) ликвидности	<b>0,79</b>	<b>10,76</b>	<b>+9,97</b>	Отношение текущих активов к краткосрочным обязательствам. нормальное значение для данной отрасли: 1,9 и более.
Коэффициент абсолютной ликвидности	<b>0,79</b>	<b>0,88</b>	<b>+0,09</b>	Отношение денежных средств и их эквивалентов к краткосрочным обязательствам. нормальное значение для данной отрасли: 0,2 и более.

[На конец периода] значение коэффициента текущей ликвидности (**10,76**) соответствует норме. [За весь период] коэффициент вырос на **9,97**.

Соответствующим норме, как и предыдущий коэффициент, оказался коэффициент абсолютной ликвидности (**0,88** при норме 0,2). При этом в течение анализируемого периода коэффициент абсолютной ликвидности вырос на **0,09**.

### 3. Анализ эффективности деятельности организации

#### 3.1. Обзор результатов деятельности

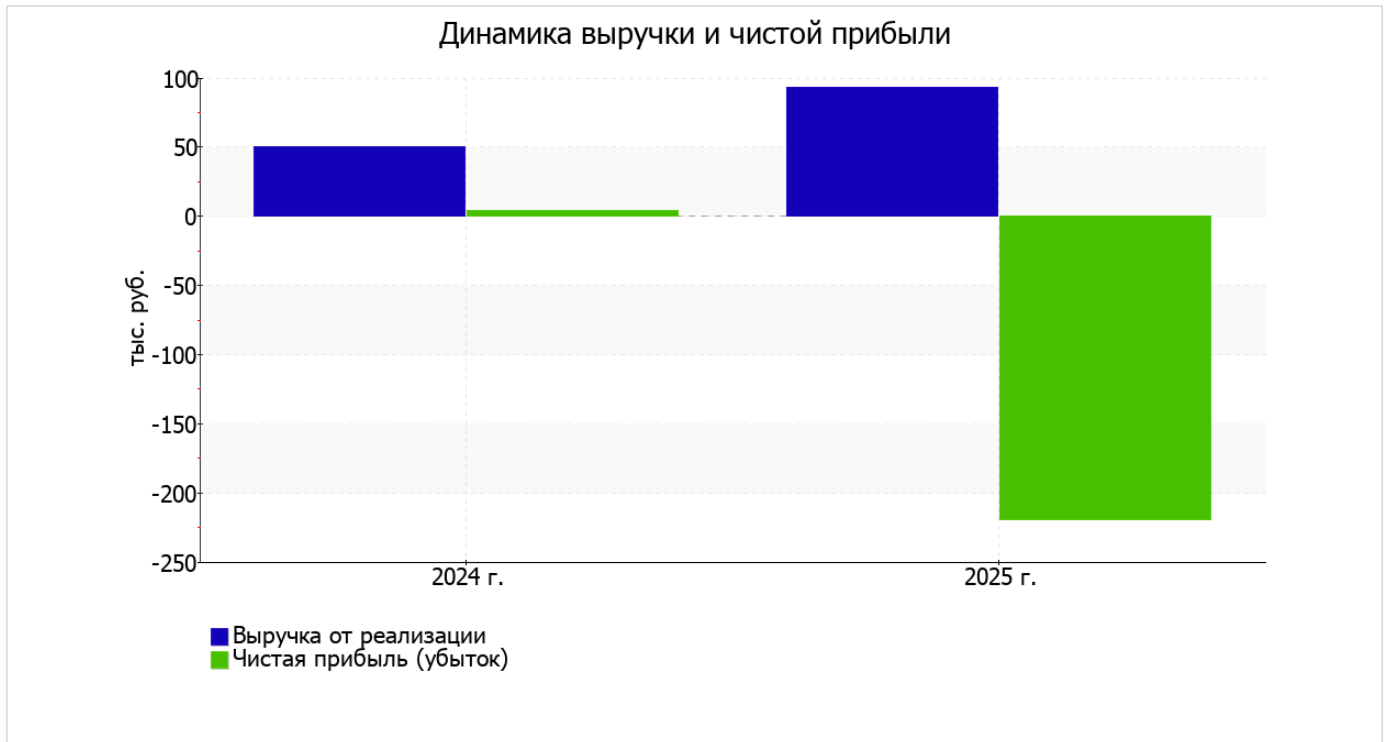
Ниже в таблице приведены основные финансовые результаты деятельности Общества с ограниченной ответственностью "АДА" в течение анализируемого периода и аналогичный период прошлого года.

Как видно из "Отчета о финансовых результатах", за весь рассматриваемый период организация получила убыток от продаж в размере 207 тыс. руб., что равняется 222,6% от выручки. В прошлом периоде, наоборот, имела место прибыль в размере 4 тыс. руб.

По сравнению с прошлым периодом в текущем увеличилась как выручка от продаж, так и расходы по обычной деятельности (на 43 и 254 тыс. руб. соответственно). Причем в процентном отношении изменение расходов (+552,2%) опережает изменение выручки (+86%)

Показатель	Значение показателя, тыс. руб.		Изменение показателя		Средне- годовая величина, тыс. руб.
	2024 г.	2025 г.	тыс. руб. (гр.3 - гр.2)	± % ((3-2) : 2)	
1. Выручка	50	93	+43	+86	72
2. Расходы по обычным видам деятельности	46	300	+254	+6,5 раза	173
3. Прибыль (убыток) от продаж (1-2)	4	-207	-211	↓	-102
4. Прочие доходы и расходы, кроме процентов к уплате	-	-12	-12	-	-6
5. ЕВИТ (прибыль до уплаты процентов и налогов) (3+4)	4	-219	-223	↓	-108
6. Проценты к уплате	-	-	-	-	-
7. Налоги на прибыль (доходы)	-	-	-	-	-
8. Чистая прибыль (убыток) (5-6-7)	4	-219	-223	↓	-108

Изменение выручки наглядно представлено ниже на графике.



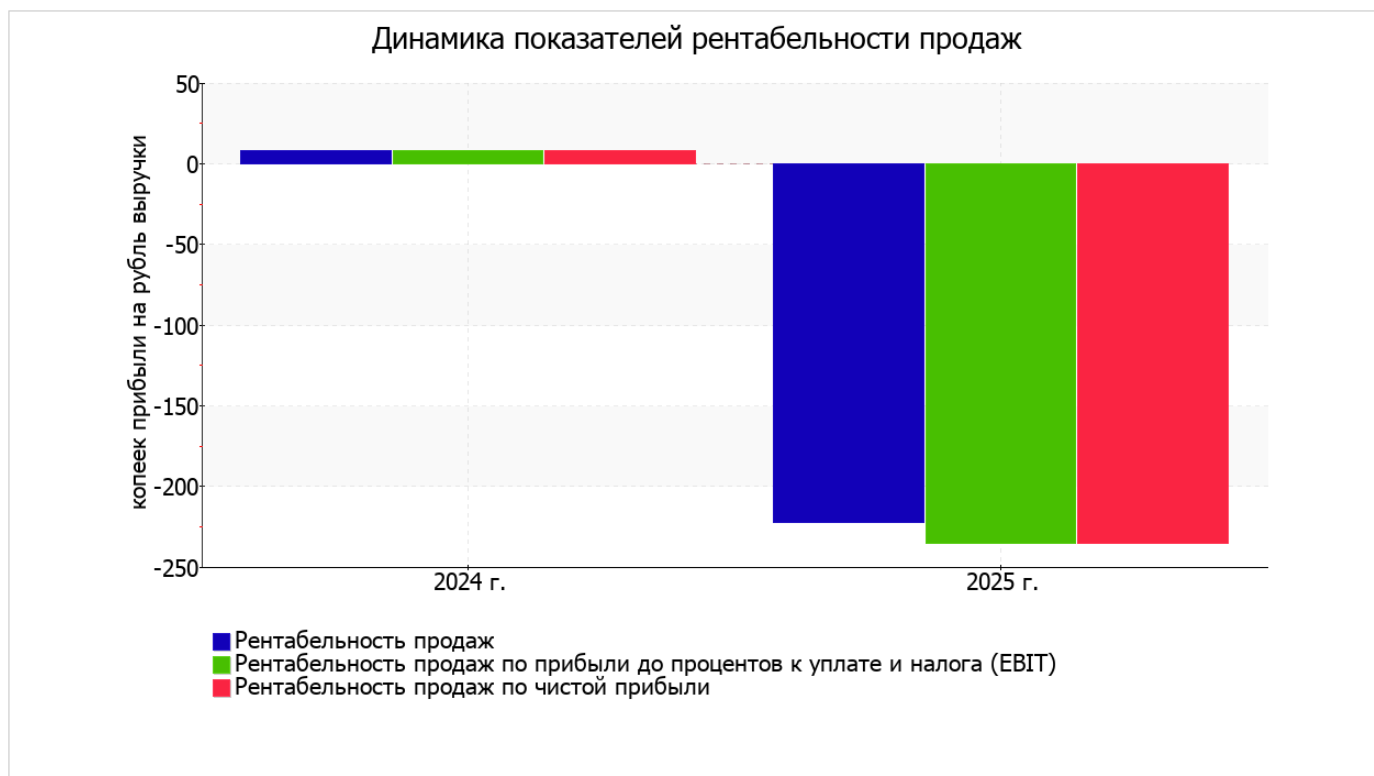
### 3.2. Анализ рентабельности

Показатели рентабельности	Значения показателя (в %, или в копейках с рубля)		Изменение показателя	
	2024 г.	2025 г.	коп., (гр.3 - гр.2)	± % ((3-2) : 2)
1. Рентабельность продаж (величина прибыли от продаж в каждом рубле выручки). нормальное значение для данной отрасли: не менее 6%.	8	-222,6	-230,6	↓
2. Рентабельность продаж по ЕВІТ (величина прибыли от продаж до уплаты процентов и налогов в каждом рубле выручки).	8	-235,5	-243,5	↓
3. Рентабельность продаж по чистой прибыли (величина чистой прибыли в каждом рубле выручки). нормальное значение для данной отрасли: 3% и более.	8	-235,5	-243,5	↓

[За последний период] организация получила убыток как от продаж, так и в целом от финансово-хозяйственной деятельности, что и обусловило отрицательные значения всех трех представленных в таблице показателей рентабельности за данный период.

Рентабельность продаж за последний год составила **-222,6%**. К тому же имеет место отрицательная динамика рентабельности продаж по сравнению с данным показателем за такой же период прошлого года (01.01–31.12.2024) (**-230,6%**).

Показатель рентабельности, рассчитанный как отношение прибыли до процентов к уплате и налогообложения (ЕВІТ) к выручке организации, за последний год составил **-235,5%**. Это значит, что в каждом рубле выручки организации содержалось **-235,5** коп. убытка до налогообложения и процентов к уплате.



Далее в таблице представлены три основных показателя, характеризующие рентабельность использования вложенного в предпринимательскую деятельность капитала.

Показатель рентабельности	Значение показателя, %	Расчет показателя
	2025 г.	
Рентабельность собственного капитала (ROE)	-27,4	Отношение чистой прибыли к средней величине собственного капитала. нормальное значение: 20% и более.
Рентабельность активов (ROA)	-24,5	Отношение чистой прибыли к средней стоимости активов. нормальное значение для данной отрасли: не менее 10%.
Прибыль на задействованный капитал (ROCE)	-25,7	Отношение прибыли до уплаты процентов и налогов (ЕБИТ) к собственному капиталу и долгосрочным обязательствам.

[За последний период] каждый рубль собственного капитала Общество с ограниченной ответственностью "АДА" принес **0,274** руб. убытка.

за последний год значение рентабельности активов (**-24,5%**) не соответствует нормативному и находится в области критических значений.

### 3.3. Расчет показателей деловой активности (оборачиваемости)

В следующей таблице рассчитаны показатели оборачиваемости ряда активов, характеризующие скорость возврата вложенных в предпринимательскую деятельность средств, а также показатель оборачиваемости кредиторской задолженности при расчетах с поставщиками и подрядчиками.

Показатель оборачиваемости	Значение в днях	Коэфф. 2025 г.
	2025 г.	
Оборачиваемость оборотных средств (отношение средней величины оборотных активов к среднедневной выручке*; нормальное значение для данной отрасли: не более 108 дн.)	457	0,8
Оборачиваемость запасов (отношение средней стоимости запасов к среднедневной себестоимости проданных товаров; нормальное значение для данной отрасли: не более 47 дн.)	–	–
Оборачиваемость кредиторской задолженности (отношение средней величины кредиторской задолженности к среднедневной выручке)	157	2,3
Оборачиваемость активов (отношение средней стоимости активов к среднедневной выручке; нормальное значение для данной отрасли: 124 и менее дн.)	3 505	0,1
Оборачиваемость собственного капитала (отношение средней величины собственного капитала к среднедневной выручке)	3 132	0,1

\* Приведен расчет показателя в днях. Значение коэффициента равно отношению 365 к значению показателя в днях.

Оборачиваемость активов за весь рассматриваемый период показывает, что организация получает выручку, равную сумме всех имеющихся активов за 3505 календарных дней (т.е. 10 лет).

## 4. Выводы по результатам анализа

Ниже по качественному признаку обобщены важнейшие показатели финансового положения (по состоянию на последний день анализируемого периода) и результаты деятельности Общество с ограниченной ответственностью "АДА" за весь анализируемый период.

С очень хорошей стороны финансовое положение организации характеризуют следующие показатели:

- чистые активы превышают уставный капитал, при этом за год наблюдалось увеличение чистых активов;
- на последний день анализируемого периода значение коэффициента обеспеченности собственными оборотными средствами, равное 0,31, можно характеризовать как полностью укладывающееся в норму;
- коэффициент текущей (общей) ликвидности полностью соответствует нормативному значению;
- коэффициент абсолютной ликвидности полностью соответствует нормальному значению;
- опережающее увеличение собственного капитала относительно общего изменения активов организации;
- коэффициент покрытия инвестиций имеет хорошее значение (доля собственного капитала и долгосрочных обязательств составляет 99% от общего капитала организации).

Показатели результатов деятельности организации, имеющие критические значения:

- падение рентабельности продаж (-230,6 процентных пункта от рентабельности 8% за аналогичный период года, предшествующего отчетному);
- за последний год получен убыток от продаж (-207 тыс. руб.), причем наблюдалась отрицательная динамика по сравнению с аналогичным периодом прошлого года (-211 тыс. руб.);
- убыток от финансово-хозяйственной деятельности за последний год составил -219 тыс. руб.;
- отрицательная динамика финансового результата до процентов к уплате и налогообложения (ЕВТ) на рубль выручки организации (-243,5 коп. от данного показателя за такой же период прошлого года).

С хорошей стороны финансовое положение организации характеризуют следующие показатели:

- доля собственного капитала неоправданно высока (93%);
- нормальная финансовая устойчивость по величине собственных оборотных средств.

Как следует из приведенного анализа, основные финансовые показатели укладываются в нормативные значения. При таком финансовом состоянии у Общества с ограниченной ответственностью "АДА" имеются все возможности для продолжения эффективной деятельности.