

Пояснительная записка

к годовому отчету
за 2025 год

Предприятие: **ООО АПК «РусАгроАльянс»**

Юридический адрес: **399825, Липецкая область, м.о. Данковский, с. Яхонтово, ул. Железнодорожная, зд.24**

Телефон: (474) 65 60-500

ИНН : **4811006970** КПП **480301001**

ОГРН: **1054800076825** Свидетельство серия 48№000729695

Дата государственной регистрации юридического лица: 04/04/2005 г.

Уставный капитал общества :16 000 000 руб. (Шестнадцать миллионов руб.)

Уставный капитал разделен на принадлежащие участникам доли следующих размеров:

Участник	Доля в уставном капитале (%)
Тернавский Анатолий Андреевич (бенефициар)	25
ООО «РУНО-РЕСУРС»	75
Итого:	100

Деятельность органов управления общества регулируется уставом Общества.

Генеральный директор общества **Атаманюк Александр Николаевич.**

На текущую дату действующей редакцией устава Общества является редакция, зарегистрированная Межрайонной инспекцией Федеральной налоговой службы № 6 по Липецкой области «3» декабря 2015 г за номером 2154827358090.

Дочерние предприятия у общества отсутствуют.

Компания с 2011 года применяет общую систему налогообложения.

Основным видом деятельности компании является растениеводство ОКВЭД 01.11 Выращивание зерновых (кроме риса), зернобобовых культур и семян масличных культур

Общая земельная площадь составляет 73 077 га, из них земли, находящиеся в собственности 19 923 га, арендованные земли 51 147 га. Используется компанией 62 913 га., в т.ч. сельскохозяйственные угодья 62822га.

Годовая бухгалтерская отчетность сформирована ООО АПК «РусАгроАльянс» исходя из действующих в Российской Федерации правил ведения бухгалтерского учета и отчетности, в частности Федерального закона «О бухгалтерском учете» № 402 ФЗ от 6.12.2021 г, Положением по ведению бухгалтерского учета и отчетности в Российской Федерации, утвержденной приказом Минфина РФ №34н от 29.07.98 г, а также иных нормативных актов, входящих в систему регулирования бухгалтерского учета и отчетности организаций в Российской Федерации. Бухгалтерская отчетность составлена в тыс. руб.

1. Основные показатели производственно-хозяйственной деятельности

№ п/п	Наименование показателя	Ед. изм.	2025 г	2024 г.		
1	Площадь зерновых культур и зернобобовых	га	Всего			
	Посеяно				33116	30388
	Убрано				31644	30388
	Из них Пшеница озимая и яровая				23 124	21546
	Гречиха				2791	2897
	Горох				5030	3702
Кукуруза	699	2243				
2	Площадь технических культур убрано	га	Всего			
	Из них Рапс яровой				20505	20066
	Подсолнечник				6429	6019
	Соя				2155	1997
			11921	12050		

3	Урожайность с 1 га Зерновых и зернобобовых Рапса яр Подсолнечника Сои	ц/га	47,4 24,4 27,3 27,4	36,2 15,7 19,3 21,4
4	Выручка от реализации. Всего в т ч Продукции растениеводства Прочая продукция	Тыс. Руб.	3 064 303 3 050 778 13 525	3 217 444 3 193 793 23 351
5	Доля сельскохозяйственной продукции в общей выручке от реализации продукции, работ и услуг, товаров	%	99	99
6	Среднесписочная численность	Чел	506	521
7	Фонд оплаты труда	Т.руб.	464622	477364
8	Среднемесячная з/плата	Т.руб.	76,5	76,3
9	Перечислено налогов, страховых взносов	Т. руб.	340 660	294 242

Компания имеет обособленные подразделения, с образованием рабочих мест на территории Ростовской области, где в 2025 засеяно 10338 га. и на территории Рязанской области, где посеяно 7557 га

Просроченная задолженность по налогам в бюджеты всех уровней и внебюджетные фонды, а также по зарплате отсутствует.

Долгосрочные инвестиции в основной капитал составили 181 млн. руб. (затраты на приобретение сельскохозяйственной техники, транспортных средств, строительство основных средств)

2. Учетная политика

Учетная политика по бухгалтерскому учету ООО АПК «РусАгроАльянс», утвержденная приказом Общества, разработана в соответствии с законодательством Российской Федерации о бухгалтерском учете.

Учетная политика сформирована исходя из :

- а) допущения имущественной обособленности;
- б) допущения непрерывности деятельности;
- в) допущения последовательности применения учетной политики;
- г) допущения временной определенности фактов хозяйственной деятельности.

Учетная политика призвана:

- продекларировать основные допущения, требования и подходы к ведению учетного процесса (включая составление отчетности);
- обеспечить достоверность подготавливаемой бухгалтерской (финансовой) отчетности;
- обеспечить формирование полной и достоверной информации о таких объектах учета, как доходы, расходы, имущество, имущественные права, обязательства и хозяйственные операции .

Ведение бухгалтерского учета в ООО осуществляет бухгалтерия, возглавляемая главным бухгалтером, который подчиняется генеральному директору.

Краткосрочные и долгосрочные активы и обязательства (займы и кредиты)

В отчетности финансовые вложения, дебиторская и кредиторская задолженность, включая задолженность по кредитам и займам, относятся к краткосрочным, если срок обращения (погашения) их не превышает 12 месяцев после отчетной даты. Остальные указанные активы и обязательства представляются в отчетности как долгосрочные.

Основные средства

В составе основных средств отражены здания, сооружения, оборудование, транспортные средства, вычислительная техника, оргтехника и другие объекты со сроком службы более 12 месяцев, и способные приносить экономические выгоды.

Объекты основных средств принимаются к учету по первоначальной стоимости. Первоначальной стоимостью основных средств, приобретенных за плату, признается сумма фактических затрат на приобретение (сооружение).

Амортизация основных средств начисляется линейным способом по нормам, исчисленным исходя из принятых сроков полезного использования, определенных в соответствии с Классификацией основных средств, включаемых в амортизационные группы, утвержденной постановлением Правительства Российской Федерации от 1 января 2002 г. № 1.

Объекты, стоимостью не более 40 000 руб. за единицу, списываются в расходы в момент принятия к учету.

Затраты на проведение всех видов ремонта включены в расходы по обычным видам деятельности отчетного периода. Учет затрат на ремонт основных средств осуществляется по мере осуществления ремонта. Резерв предстоящих расходов на ремонт основных средств не создавался.

В отчетности основные средства показаны по первоначальной (восстановительной) стоимости за минусом сумм амортизации, накопленной за все время эксплуатации.

Доходы и потери от выбытия основных средств отражены в отчете о прибылях и убытках в составе прочих доходов и расходов.

Доходных вложений в материальные ценности компания 2025 году не имело.

Финансовые вложения

Доходы и расходы по финансовым вложениям отражены в составе прочих доходов и расходов. Финансовые вложения принимаются к учету по первоначальной стоимости.

Материально-производственные запасы

Материально-производственные запасы принимаются к бухгалтерскому учету по фактическим затратам на приобретение. Ежегодно проводится проверка на обесценение запасов по состоянию на конец отчетного года.

Активы принимаемые к бухгалтерскому учету в качестве основных средств, но не более 40000 рублей за единицу отражаются в бухгалтерском учете и бухгалтерской отчетности в составе материально-производственных запасов. В целях обеспечения сохранности этих объектов в производстве или при эксплуатации организован надлежащий контроль за их движением. В бухгалтерской отчетности такие активы отражаются на забалансовом счете.

Определение фактической себестоимости материальных ресурсов, списываемых в производство, осуществляется по средней себестоимости.

Расходы будущих периодов

Расходы, произведенные ООО АПК «РусАгроАльянс» в отчетном году, но относящиеся к следующим отчетным периодам отражены как расходы будущих периодов. Эти расходы списываются по назначению равномерно в течение периодов, к которым относятся.

Задолженность покупателей и заказчиков

Задолженность покупателей и заказчиков определена исходя из цен, установленных договорами между ООО АПК «РусАгроАльянс» и покупателями и заказчиками.

Нереальная к взысканию задолженность списывается с баланса по мере признания таковой.

Налоги и налогообложение

Расчеты по налогу на добавленную стоимость:

В целях налогообложения моментом определения налоговой базы по налогу на добавленную стоимость (далее – НДС) является наиболее ранняя из следующих дат:

- 1) день отгрузки (передачи) товара (выполненных работ, оказанных услуг), имущественных прав;
- 2) день оплаты, частичной оплаты в счет предстоящих поставок товаров (выполнения работ, оказания услуг), передачи имущественных прав.

На день отгрузки товаров (выполнения работ, оказания услуг) или на день передачи имущественных прав в счет поступившей ранее оплаты, частичной оплаты также возникает момент определения налоговой базы.

Расчеты по налогу на прибыль

В целях признания доходов и расходов при расчете налога на прибыль компания использует метод начисления.

Текущим налогом на прибыль признается налог для целей налогообложения, рассчитанный в соответствии с требованиями 25 главы Налогового Кодекса Российской Федерации и определенный в бухгалтерском учете исходя из величины условного налога на прибыль, скорректированной на суммы постоянных налоговых активов и обязательств, а также отложенных налоговых активов и обязательств отчетного периода.

Текущий налог на прибыль признается в отчетности в качестве обязательства перед бюджетом, равного неоплаченной величине налога на прибыль.

Признание доходов

Доходы подразделяются на доходы от обычных видов деятельности и прочие доходы. Выручка от реализации выполненных работ признается по методу начисления, то есть по мере оказания услуг, и отражается в отчетности за минусом налога на добавленную стоимость,

Признание расходов

Расходы в зависимости от их характера и направлений деятельности подразделяются на расходы по обычным видам деятельности и прочие расходы.

Готовая продукция учитывается на сч .43 без использования сч 40 «Выпуск продукции» .

Счет 44 «Коммерческие расходы» и сч. 26 «Общехозяйственные расходы» списываются на сч.90 «Продажи»

Инвентаризация имущества и обязательств

Сроки проведения инвентаризаций, перечень имущества и финансовых обязательств, проверяемых при каждой из них устанавливаются приказом генерального директора

3. Анализ и оценка структуры баланса и динамика прибыли

Анализ и оценка структуры баланса

Структура баланса характеризуется следующими показателями:

	31.12. 2024 г.	31.12.2025 г.
Коэффициент абсолютной ликвидности	3,1	2,3
Коэффициент покрытия или текущей ликвидности	6,4	5,7
Соотношение собственных и заемных средств (коэффициент)	8,0	7,2
Коэффициент автономии (финансовой зависимости)	0,89	0,88
Коэффициент маневренности собственного капитала	0,57	0,61
Рентабельность продаж, %	11	11,2
Чистые активы, тыс. руб.	6 304 714	6 921 386

Коэффициент абсолютной ликвидности:

(КФВ + ДС) : КО, где

КФВ – краткосрочные финансовые вложения (строка 1240 бухгалтерского баланса);

ДС – денежные средства (строка 1250 бухгалтерского баланса);

КО – величина краткосрочных обязательств (строка 1500 бухгалтерского баланса).

Коэффициент покрытия текущей ликвидности

ОА : КО, где

ОА – сумма оборотных активов (строка 1200 бухгалтерского баланса)

КО – величина краткосрочных обязательств (строка 1500 бухгалтерского баланса).

Соотношение собственных и заемных средств

СК : КЗ, где

СК – собственный капитал (строка 1300 бухгалтерского баланса)

КЗ – сумма долгосрочных (строка 1400 бухгалтерского баланса) и краткосрочных обязательств (строка 1500 бухгалтерского баланса).

Коэффициент автономии (финансовой зависимости)

СК : А где

СК – собственный капитал (строка 1300 бухгалтерского баланса)

А – сумма актива баланса (строка 1600 бухгалтерского баланса).

Коэффициент маневренности собственного капитала

(СК – ВНА) : СК, где

СК – собственный капитал (строка 1300 бухгалтерского баланса)

ВНА – сумма внеоборотных активов (1100 бухгалтерского баланса).

Рентабельность продаж, %

(П : В) x 100, где

П – прибыль от продаж (строка 2200 Отчета о прибылях и убытках)

В – выручка от продаж (строка 2110 Отчета о прибылях и убытках)

4. Пояснения к существенным статьям бухгалтерского баланса

Основные средства (строка 1150 Баланса)

Компания с 1 января 2022 г начала применять стандарт ФСБУ 6/2020 «Основные средства» В связи с этим основные средства стоимостью до 40 тыс. руб. были переведены в малоценные и быстроизнашиваемые предметы (МБП) и отражены на забалансовом счете МЧ-4

В 2025 году проводилась инвентаризация элементов амортизации объектов основных средств, в соответствии с ФСБУ 6/2020 . В результате были пересмотрены сроки полезного использования 46 объектов основных средств. При этом скорректирована амортизация основных средств в сумме 18 894 тыс. руб. Результаты отражены проводкой Д-т 02 Кт-84 на 31 декабря 2025 года.

Изменение стоимости основных средств:

	2024 год	2025 год
Стоимость основных средств на начало отчетного года	2 227 714	2 395 419
Увеличение стоимости основных средств, всего	425 989	475 766
в том числе за счет:		
переоценка основных средств		
поступило новых объектов	419439	456 871
Пересмотр элементов амортизации по ФСБУ 6/2020	6550	18 895
Уменьшение (выбытие) стоимости основных средств, всего	258 284	350 630
списание суммы переоценки при выбытии объекта		13853
продажи основных средств, списание (остаточная стоимость) (списание ППА)	748	8 848
начисленная амортизация за период (основных средств, ППА)	257536	301 101
Стоимость основных средств на конец отчетного года	2 395 419	2 520 555

Объектов недвижимости, принятых в эксплуатацию и фактически используемых, но находящихся в процессе государственной регистрации на конец 2025 года нет.

В 2025 году активы, стоимость которых выражена в иностранной валюте, не приобретались.

Финансовые вложения

В 2025 году ООО АПК «РусАгроАльянс» не предоставляло займы другим организациям.

Вкладов по договорам простого товарищества компания не имеет.

Краткосрочные финансовые вложения (строка 1240 Баланса)

На начало года - 2 093 000 тыс. руб.

На конец года - 2 063 000 тыс. руб.

В течение отчетного года Общество осуществило финансовое вложение (депозиты). При этом получено процентов по депозитам в сумме 393 688 тыс. руб..

Отложенные налоговые активы (строка 1180 Баланса)

Движение отложенных налоговых активов в 2025 году, тыс.руб.:

Остаток на 01.01.2025 года	18 825
Остаток на 31.12.2025 года	28 319

Запасы (Строка 1210 Баланса)

Структура сырья, материалов, незавершенного производства и других аналогичных ценностей (статья 1210 Баланса):

	На 31.12.2024	На 31.12.2025
Сырье и материалы. Всего :	373283	398 656
в т ч топливо, гсм	25 881	35 335
средства защиты растений	24 438	15 939
минеральные удобрения	106 648	125 260
семена	33 173	12 556

запчасти	152875	169 023
прочие	30 268	40 543
Затраты в незавершенном производстве	867 817	950 118
Готовая продукция и товары для перепродажи	637 554	913 793
Товары, отгруженные		
ИТОГО:	1 878 654	2 262 567

Осуществлена сверка остатков запасов в разрезе фактической себестоимости на конец и начало отчетного периода и движение запасов за отчетный период. Расхождений не установлено. Обесценение запасов не установлено.

Прочие оборотные активы (строка 1260 баланса) на начало года составляют 348 тыс. руб. (программное обеспечение), на конец года 364 тыс.руб.

Краткосрочная дебиторская задолженность покупателей и заказчиков (строка 1230

Баланса), тыс.руб.:

	На 31.12.2024	На 31.12.2025
Покупатели и заказчики	120 568	626 536
Авансы выданные	178 467	102 542
Прочие дебиторы	89 327	104 870
Всего по строке 1230 Баланса:	388 362	833 948

Дебиторская задолженность показана за минусом резерва по сомнительным долгам.

Резерв по сомнительным долгам создан в сумме 1906 тыс. руб.

Авансы отражены в отчетности за минусом принятого к вычету (начисленного) НДС.

Денежные средства (строка 1 250 Баланса):

На начало отчетного периода составили 13 962 тыс.руб.,

На конец отчетного года - 6 247 тыс.руб.

в том числе:

- денежные средства в кассе 17 тыс. руб.;
- расчетные счета (рублевые) 6 230 тыс. руб.;

Капитал и резервы (строка 1300 Баланса):

Размер уставного капитала: 16 000 тыс.руб.

Размер добавочного капитала (без переоценки): 601 000 тыс. руб.

Размер добавочного капитала (переоценка): на начало года 1 137 989 тыс.руб.

на конец года 1 124 136 тыс. руб.

Добавочный капитал в 2025 г уменьшился на 13 853 тыс. руб. на сумму переоценки в результате выбытия земельного участка.

Нераспределенная прибыль на начало 2025 года 4 549 725 тыс. руб.

Чистая прибыль отчетного периода составила 611 630 тыс. руб.

Пересмотр элементов амортизации на конец 2025 г 18 895 тыс. руб.

Нераспределенная прибыль на конец года составил 5 180 250 тыс. руб.

Чистые активы компании на конец года составили 6 921 386 тыс.руб.

Чистые активы выросли за 2025 г на 616 672 тыс.руб. Рост чистых активов к концу года 109,8%, в том числе за счет прибыли текущего года + 611 630 тыс. руб., пересмотра элементов амортизации + 18895 тыс. руб., выбытие актива, который ранее переоценен -13 853 тыс. руб.

Займы и кредиты (Строка 1410; 1510 Баланса)

Получено за 2025 г кредитов 600 000 тыс. руб. Погашено кредитов (основной долг) 497 019 тыс. руб. Начислено процентов по кредитам в сумме 51 460 тыс.руб. Перечислено процентов 50 875 тыс.руб. За 2025 год сумма основного долга по кредитам увеличилась на 102 981 тыс. руб.. Долг по начисленным процентам увеличился на 585 тыс. руб.

Затраты по полученным кредитам и займам в виде начисленных процентов к уплате, согласно заключенным кредитным договорам, в бухгалтерском учете являются внереализационными расходами.

Отложенные налоговые обязательства (строка 1420 Баланса) составили

- остаток на 1.01.2025 года - 17 034 тыс.руб.

- остаток на 31.12.2025 года - 23 083 тыс. руб.

Кредиторская задолженность (строка 1520 Баланса)

Сумма кредиторской задолженности по строке 1520 Баланса на конец 2024 года составила 188 061 тыс.рублей.

	На 31.12.2024	На 31.12.2025
Расчеты с поставщиками	90 492	106 337
Задолженность перед персоналом организации	10 982	14 280
Расчеты по налогу на добавленную стоимость	0	0
Расчеты по налогу на доходы физических лиц	1 464	1 581
Расчеты по социальным налогам	25 633	25 251
Расчеты по налогу на имущество	1 348	2 378
Расчеты с прочими кредиторами	58 142	47 413
ИТОГО:	188 061	197 240

Расчеты с кредиторами отражаются в бухгалтерской отчетности в суммах, вытекающих из условий договоров и первичных документов.

Из прочих кредиторов:

- задолженность по аренде (право пользования активами) - 27 460 тыс. руб.

- авансы полученные -16 837 тыс. руб.

Доходов будущих периодов (строка 1530 Баланса) нет.

Оценочные обязательства (строка 1540 баланса)

Резерв предстоящих расходов (на оплату отпусков)

-на 1.01.2025 г. составил 42 237 тыс. руб.

-на 31.12.2025 г. составил 47 406 тыс. руб.

В 2025 г начислен резерв по отпускам в сумме 43 545 тыс. руб., использование резерва в сумме 38 375 тыс. руб.

5. Пояснения к Отчету о финансовых результатах

№ п/п	Наименование показателя	Номер строки	Сумма, тыс. руб.
1	Выручка от реализации продукции, работ и услуг	стр.2110 Ф 2	3 064 303
	в т . ч.		
	от реализации готовой продукции		3 050 778
	от прочей реализации		13 525
2	Себестоимость продаж	стр.2120 Ф2	1 915 701
	в т . ч.		
	от реализации готовой продукции		1 896 899
	от прочей реализации		18 802
3	Коммерческие расходы	стр.2210 Ф2	619 811
	коммерческие расходы промышленной деятельности		552 720
	расходы на содержание коммерческой службы		67 091
4	Управленческие расходы	стр.2220 Ф2	188 046
	амортизация		3 166
	зарплата, страховые взносы		142 199
	электроэнергия		1 402
	Мобильная и др связь		328
	обслуживание вычислительной техники		1 191
	услуги сторонних организаций		6 835

	услуги автогаража		22 847
	информационные расходы		1 859
	хозяйственный инвентарь, спецодежда, реммат, электромат.		1 465
	канцтовары		517
	прочие расходы		6 237
5	Проценты к получению	стр.2320 Ф2	393 688
6	Проценты к уплате	стр.2330 Ф2	51 460
	по краткосрочным кредитам		45 044
	по долгосрочным кредитам		6 416
7	Прочие доходы	стр.2340 Ф2	248 967
	реализация покупных товаров		147 355
	реализация основных средств		20 139
	аренда имущества		3 489
	субсидии, возмещ. из бюджетов, возмещения ФССС и пр		12 208
	излишки тмц		62 596
	Курсовые разницы		859
	прочие		2 321
8	Прочие расходы	стр.2350 Ф2	222 860
	реализация покупных товаров		122 686
	реализация основных средств		8 848
	налог на имущество		9027
	выплаты социального характера, благотворительная помощь		25 708
	Страхование залога		132
	услуги кредитных организаций		9 332
	недостачи тмц		2 282
	Убытки прошлых лет. (Списание расходов по полям, гибель)		2 120
	Аренда земли, ППА		27 482
	Курсовые разницы		4 308
	Штрафы уплаченные		68
	прочие		10867
9	Прибыль до налогообложения	стр.2300 Ф2	709 080
10	Налог на прибыль	стр.2410 Ф2	-91401-
	в т ч текущий налог на прибыль		-100 894
	изменения отложенных налоговых обязательств		9 493
11	Прочее	Стр 2460 Ф2	-6 049
	в т ч налог на сверхприбыль прошлых лет		
	изменения отложенных налоговых активов		-6 049
12	Чистая прибыль отчетного года	стр.2400 Ф2	611 630

6. Пояснения к Отчету о движении денежных средств

Поступления от текущей деятельности составили всего 3 328 197 тыс. руб. В том числе:

- средства полученные от продажи продукции, товаров, и услуг 2715 851 тыс.руб.,
- арендные платежи 3 308 тыс.руб.
- прочие доходы составляют 609 038 тыс.руб.
- из них субсидии 11 386руб.

Платежи всего 3 306 548 тыс.руб. В том числе:

- денежные средства, направленные на оплату поставщикам за сырье, материалы, работы и услуги 2 232 214 тыс.руб.
- платежи в связи с оплатой труда 389 934 тыс.руб.,
- проценты по долговым обязательствам 50 875 тыс. руб.
- прочие расходы составляют 633 525 тыс.руб.

Денежные средства направленные на расчеты по налогам и сборам

Наименование	Перечислено в отчетном году, тыс.руб.
Налог на прибыль организаций	106 004
Налог на добавленную стоимость	10 836
Налог на имущество	7 957
НДФЛ	60 755
Земельный налог	4 591
Транспортный налог	1 538
Страховые взносы всего	138 900
Взносы на страхование по травматизму	9 999

7. Пояснения к Приложению к бухгалтерскому балансу

Основные средства в залоге на сумму в 2025 г. 69 464 тыс. руб., в 2024 г -69 464 тыс. руб.

Расходы по обычным видам деятельности (по элементам затрат)

Состав расходов	2024 год	2025 год
Затраты на оплату труда	480 583	474 485
Отчисления на социальные нужды	145 064	137 837
Амортизация основных фондов	245 063	281 881
Материальные затраты	1 915 981	2 127 279
Прочие расходы	12 232	9 788
ИТОГО:	2 798 923	3 031 270
Изменение остатков незавершенного производства и готовой продукции, товаров (-увеличение)	-17612	+359 401
Расходы по обычным видам деятельности:	2 816 535	2 671 869
Прочие непроизводственные счета, излишки + 61 900, непроизводительные расходы отнесены на непроизводственные счета - 10 211	47 862	51 689
Итого расходов по обычным видам деятельности:	2 864 397	2 723 558
в том числе		
Коммерческие расходы	705 369	619 811
Управленческие расходы	229 135	188 046
Себестоимость продаж	1 929 893	1 915 701

8. Условные факты хозяйственной деятельности

Условных фактов хозяйственной деятельности (события, затрагивающие финансово-хозяйственную деятельность Общества, состоявшиеся до отчетной даты, но не завершённые на эту дату в силу того, что окончательно не ясны последствия данных событий), информации, о которой следовало бы раскрывать в соответствии с требованиями нормативных актов, не существует.

Резерв под возможные риски, связанные с неблагоприятным исходом судебных разбирательств, по состоянию на 31.12.2025г создан в сумме 1906 тыс. руб.

Чрезвычайных фактов хозяйственной деятельности нет.

Прекращенных операций нет.

9. События после отчетной даты

Существенных событий после отчетной даты 31.12.2025, подтверждающих существовавшие на отчетную дату хозяйственные условия, в которых организация вела свою деятельность и подлежащих отражению в бухгалтерской отчетности за отчетный год в соответствии с требованиями ПБУ 7/98 «События после отчетной даты», не было.

Между отчетной датой 31.12.2025 и датой подписания настоящей бухгалтерской (финансовой) отчетности имело место изменение условий, в которых Общество ведет свою деятельность, а именно непрогнозируемое существенное изменение волатильности на денежных рынках и рынках капитала, рынка ценных бумаг, курсов иностранных валют по отношению к рублю, введение новых санкций в отношении хозяйствующих субъектов Российской Федерации со стороны Соединенных Штатов Америки, Европейского Союза и других стран, а также ответных санкций, вводимых Правительством Российской Федерации. Указанное увеличивает риски ведения бизнеса в Российской Федерации.

Руководство Общества на постоянной основе отслеживает изменения сложившейся ситуации и осуществляет оценку вероятности наступления негативных последствий для деятельности Общества. Руководство Общества принимает все необходимые меры для обеспечения устойчивости деятельности и не ожидает существенного негативного влияния указанных событий на результаты деятельности и финансовое положение Общества в обозримом будущем, так как Общество:

- не осуществляет экспортных/импортных операций с расчетами в иностранной валюте;
- не имеет займов в иностранной валюте;
- не имеет договорных отношений с организациями, в отношении которых введены санкционные ограничения;
- не ожидает существенных изменений, связанных с производственными цепочками, логистикой и продажами.

Вместе с тем, неопределенность ситуации не позволяет оценить последствия наступивших после отчетной даты событий в денежном выражении.

Будущие последствия сложившейся экономической ситуации сложно прогнозировать, и текущие ожидания и оценки Руководства Общества могут отличаться от фактических результатов. Общество не планирует прекращать свою деятельность. Сомнения в применимости допущения непрерывности Общества нет.

10. Допущение о непрерывности деятельности.

Общество на конец отчетного периода не имеет неопределенности в отношении событий и условий, которые могут породить существенные сомнения в применимости допущения непрерывности деятельности. Компания относится к системообразующим предприятиям и не приостанавливала свою деятельность ни на один день.

11. Налоговое законодательство.

По мнению руководства по состоянию на 31.12.2025г. соответствующие положения законодательства интерпретированы им корректно, и вероятность сохранения финансового состояния, в котором находится ООО АПК «РусАгррАльянс» в связи с налоговым, валютным и таможенным законодательством, является высокой.

12. Информация о связанных сторонах

Приложение на 1 листе

В 2025 г по основному управленческому персоналу (дирекция) были произведены следующие выплаты:

- оплата труда, отпуска в сумме 14 057 тыс.руб.
- начислен резерв на отпуска в сумме 1 360 тыс.руб.
- начислены страховые взносы в сумме 4 511 тыс.руб.

Выплат долгосрочных вознаграждений не производилось.

Генеральный директор

Главный бухгалтер

А.Н.Атаманиук

А.В.Смолянинова

«23» » 12 2025 года



1.2. ИНФОРМАЦИЯ О СВЯЗАННЫХ СТОРОНАХ.

№ п/п	Идентификационные данные	Характер взаимоотношений	Проводились ли операции со связанными сторонами (да, нет)	Типы и цели проводимых операций со связанной стороной	Получение согласия на одобрение значительных операций	Объем операций (приобретенные товары, услуги)	Объем операций, %	Задолженность кредиторская на конец 2024г тыс.руб
1.	Тернавский Анатолий Андреевич	Аффилированное лицо	да	Аренда земли	да	83 520	2,8	0
2.	ООО «РУНО РЕСУРС»	Аффилированное лицо	да	Аренда земли	да	9 924	0,3	281
3.	ООО «Агро Элеватор»	Находится под общим контролем отчитывающейся организации в силу того, что они имеют общее контролирующего собственника	да	Оказание услуг по хранению сельскохозяйственной продукции. Операции осуществляются в рамках обычной хозяйственной деятельности	да	211 167	7,2	26 115
4.	ООО «Агроресурс Содружество»	Находится под общим контролем отчитывающейся организации в силу того, что они имеют общего контролирующего собственника	да	Аренда земельных участков.	да	9 697	0,3	9 263
5.	ООО «АгроДьянсХолдинг»	Находится под общим контролем отчитывающейся организации в силу того, что они имеют общего контролирующего собственника	да	Аренда земельных участков.	да	11 963	0,4	21 690
6.	ООО "Данковские фермы"	Находится под общим контролем отчитывающейся организации в силу того, что они имеют общего контролирующего собственника	да	Оказание услуг, аренда земли. Операции осуществляются в рамках обычной хозяйственной деятельности	да	40 393	1,4	29 341
7.	ООО "Агроинвест Т"	Находится под общим контролем отчитывающейся организации в силу того, что они имеют общего контролирующего собственника	да	Оказание услуг, аренда земли. Операции осуществляются в рамках обычной хозяйственной деятельности	да	14 910	0,5	25 560
8.	Атаманюк Александр Николаевич	Единоличный исполнительный орган	да	Операции осуществляются по трудовому договору.	да			

Форма расчётов - безналичная, задолженность на конец периода в рамках делового оборота.

Генеральный директор
Главный бухгалтер

А.Н.Атаманюк
А.В.Смолянинова

23.03.2026 г



Пояснения к бухгалтерскому балансу и отчету о финансовых результатах

3. Нематериальные активы

3.1. Наличие и движение нематериальных активов

Наименование показателя	Период (первоначальная стоимость)	На начало года		Изменения за период		На конец периода						
		первоначальная (первоначальная) стоимость	накопленные амортизации и обесценение	поступило	списано (первоначальная) стоимость	амортизация	обесценение (первоначальная) стоимость	первоначальная (первоначальная) стоимость	накопленные амортизации и обесценение	первоначальная (первоначальная) стоимость	накопленные амортизации и обесценение	
Нематериальные активы - всего	За 2025 г. За 2024 г.	-	-	-	-	-	-	-	-	-	-	-

3.2. Нематериальные активы, созданные организацией

Наименование показателя	Период (первоначальная стоимость)	На начало года		Изменения за период		На конец периода						
		первоначальная (первоначальная) стоимость	накопленные амортизации и обесценение	поступило	списано (первоначальная) стоимость	амортизация	обесценение (первоначальная) стоимость	первоначальная (первоначальная) стоимость	накопленные амортизации и обесценение	первоначальная (первоначальная) стоимость	накопленные амортизации и обесценение	
Нематериальные активы, созданные организацией - всего	За 2025 г. За 2024 г.	-	-	-	-	-	-	-	-	-	-	-

3.3. Амортизируемые и неамортизируемые нематериальные активы

Наименование показателя	На 31 декабря 2025 г.	На 31 декабря 2024 г.	На 31 декабря 2023 г.
Амортизируемые нематериальные активы - всего	-	-	-
Неамортизируемые нематериальные активы - всего	-	-	-

3.4. Нематериальные активы, в отношении которых имеются ограничения имущества прав

Наименование показателя	На 31 декабря 2025 г.	На 31 декабря 2024 г.	На 31 декабря 2023 г.
Нематериальные активы, находящиеся в залоге, - всего	-	-	-
Нематериальные активы, в отношении которых имеются ограничения по иным основаниям, - всего	-	-	-

3.5. Капитальные вложения в нематериальные активы

Наименование показателя	Период	На начало года		Изменения за период		На конец периода		
		фактические затраты	накопленное обесценение	затраты	обесценение	принято к учету в качестве нематериальных активов	фактические затраты	накопленное обесценение
Капитальные вложения на приобретение нематериальных активов - всего	За 2025 г. За 2024 г.	-	-	-	-	-	-	-
Капитальные вложения на создание нематериальных активов - всего	За 2025 г. За 2024 г.	-	-	-	-	-	-	-
Капитальные вложения на улучшение нематериальных активов - всего	За 2025 г. За 2024 г.	-	-	-	-	-	-	-

3.6. Права на результаты интеллектуальной деятельности, средства индивидуализации, учитываемые на забалансовых счетах

Наименование показателя	Период	На начало года		Изменения за период		На конец периода	
		затраты	списано	затраты	списано	по фактическим затратам	по рыночной стоимости (при наличии)
Средства индивидуализации, создаваемые собственными силами организации, - всего	За 2025 г. За 2024 г.	-	-	-	-	-	-
Права на результаты интеллектуальной деятельности, средства индивидуализации, не отвечающие признакам нематериального актива - всего	За 2024 г.	-	-	-	-	-	-



Генеральный директор
(наименование должности)

(подпись)

Атаманюк Александр Николаевич

(расшифровка подписи)

23 марта 2026 г.

4. Основные средства

4.1. Наличие и движение основных средств

Наименование показателя	Период	На начало года		Изменения за период		На конец периода			
		первоначальная (переоцененная) стоимость	накопленные амортизация и обесценение	поступило	списано	первоначальная (переоцененная) стоимость	накопленные амортизация и обесценение		
Основные средства (за исключением инвестиционной недвижимости) - всего	За 2025 г.	3 593 463	(1 232 852)	315 739	(21 631)	12 794	(196 454)	3 873 718	(1 416 512)
Инвестиционная недвижимость - всего	За 2024 г.	3 272 136	(1 060 182)	419 439	(98 112)	5 371	(178 041)	3 593 463	(1 232 852)
	За 2025 г.	-	-	-	-	-	-	-	-
	За 2024 г.	-	-	-	-	-	-	-	-

4.2. Наличие и движение прав пользования активами

Наименование показателя	Период	На начало года		Изменения за период		На конец периода			
		фактическая (переоцененная) стоимость	накопленные амортизация и обесценение	поступило (с учетом пересмотра фактической стоимости)	списано (с учетом пересмотра фактической стоимости)	переоценка	фактическая (переоцененная) стоимость		
Права пользования активами - всего	За 2025 г.	90 114	(55 306)	144 973	(143 770)	113 935	(86 997)	91 317	(27 968)
	За 2024 г.	61 172	(45 411)	103 789	(74 827)	63 050	(72 945)	90 114	(55 306)

4.3. Амортизируемые и неамортизируемые основные средства

Наименование показателя	На 31 декабря 2025 г.	На 31 декабря 2024 г.	На 31 декабря 2023 г.
Амортизируемые основные средства - всего	2 676 827	2 373 631	2 052 304
Неамортизируемые основные средства - всего	1 197 191	1 219 832	1 219 832
основные средства, потребляемые средствами которых с течением времени не изменяются	1 197 191	1 219 832	1 219 832

4.4. Основные средства, в отношении которых имеются ограничения использования

Наименование показателя	На 31 декабря 2025 г.	На 31 декабря 2024 г.	На 31 декабря 2023 г.
Основные средства, пригодные для использования, но не используемые, (когда это не связано с сезонными особенностями деятельности организации) - всего	-	-	-
Основные средства, оставленные за плечу во временное пользование - всего	-	-	-
Основные средства, в отношении использования которых имеются ограничения имущественных прав организации, - всего	-	-	-

4.5. Капитальные вложения в основные средства (за исключением инвестиционной недвижимости)

Наименование показателя	Период	На начало года		Изменения за период		На конец периода		
		фактические затраты	накопленное обесценение	затраты	обесценение	принято к учету в качестве основных средств	фактические затраты	
Капитальные вложения на приобретение основных средств - всего	За 2025 г.	7 357	-	300 764	-	(3 230)	(304 746)	145
	За 2024 г.	3 912	-	249 669	-	(6 377)	(239 847)	7 357
Капитальные вложения на создание основных средств - всего	За 2025 г.	287 208	-	24 706	-	(152 127)	(159 787)	159 787
	За 2024 г.	394 940	-	81 177	-	(9 318)	(179 591)	287 208
Капитальные вложения на улучшение и восстановление основных средств - всего	За 2025 г.	-	-	-	-	-	-	-
	За 2024 г.	-	-	-	-	-	-	-

4.6. Капитальные вложения в инвестиционную недвижимость

Наименование показателя	Период	На начало года		Изменения за период		На конец периода	
		фактические затраты	накопленное обесценение	затраты	обесценение	принято к учету в качестве инвестиционной недвижимости	фактические затраты
Капитальные вложения на приобретение инвестиционной недвижимости - всего	За 2025 г.	-	-	-	-	-	-
	За 2024 г.	-	-	-	-	-	-
Капитальные вложения на	За 2025 г.	-	-	-	-	-	-
	За 2024 г.	-	-	-	-	-	-

5. Финансовые вложения

5.1. Наличие и движение финансовых вложений

Наименование показателя	Период	На начало года		Изменения за период					На конец периода		
		первоначальная стоимость	накопленная корректировка	поступило	списано		проценты (включая доведение первоначальной стоимости до номинальной)	текущей рыночной стоимости зерна под обеспечение	переклассифицировано	первоначальная стоимость	накопленная корректировка
Долгосрочные финансовые вложения - всего	За 2025 г.	-	-	-	-	-	-	-	-	-	-
	За 2024 г.	-	-	-	-	-	-	-	-	-	-
Краткосрочные финансовые вложения - всего	За 2025 г.	2 093 000	-	40 709 416	(40 739 416)	-	-	-	-	2 063 000	-
	За 2024 г.	1 712 874	-	32 281 018	(31 900 892)	-	-	-	-	2 093 000	-
Итого	За 2025 г.	2 093 000	-	40 709 416	(40 739 416)	-	-	-	-	2 093 000	-
	За 2024 г.	1 712 874	-	32 281 018	(31 900 892)	-	-	-	-	2 093 000	-

5.2. Иное использование финансовых вложений


Наименование показателя	На 31 декабря 2025 г.	На 31 декабря 2024 г.	На 31 декабря 2023 г.
Финансовые вложения, находящиеся в залоге, - всего	-	-	-
Финансовые вложения, переданные третьим лицам (кроме продажи), - всего	-	-	-
Иное использование финансовых вложений	-	-	-

Генеральный директор
(наименование должности)

(подпись)

Атаманюк Александр Николаевич
(расшифровка подписи)

23 марта 2026 г.




6. Запасы

6.1. Наличие и движение запасов

Наименование показателя	Период	На начало года		Изменения за период						На конец периода	
		фактическая себестоимость	резерв под обеспечение	затраты	фактическая себестоимость	резерв под обеспечение	резерв под обеспечение	изменения фактической себестоимости	резерв под обеспечение	фактическая себестоимость	резерв под обеспечение
Запасы - всего	За 2025 г. За 2024 г.	1 878 654 1 828 770	- -	10 530 093 7 833 932	(10 146 180) (7 782 048)	- -	- -	X X	X X	2 262 567 1 878 654	- -

6.2. Запасы, в отношении которых имеются ограничения имущественных прав

Наименование показателя	На 31 декабря 2025 г.	На 31 декабря 2024 г.	На 31 декабря 2023 г.
Запасы, находящиеся в пути, - всего	-	-	-
Запасы, находящиеся в залоге, - всего	-	-	-



Генеральный директор
(наименование должности)

Атаманюк Александр Николаевич
(расшифровка подписи)

23 марта 2026 г.

7. Дебиторская задолженность

7.1. Наличие и движение Дебиторской задолженности

Наименование показателя	Период	На начало года		Изменения за период (за минусом дебиторской задолженности, поступившей и погашенной (списанной) в одном отчетном периоде)						На конец периода			
		по условиям договора	резерв по сомнительным долгам	поступило			списано			по условиям договора	резерв по сомнительным долгам		
				в результате фактов хозяйственной жизни (по условиям договора)	проценты, штрафы и иные начисления	погашено	на расходы	восстановленные резерва	переклассифицировано				
Долгосрочная Дебиторская задолженность - всего	За 2025 г.	-	-	-	-	-	-	-	-	-	-	-	-
	За 2024 г.	-	-	-	-	-	-	-	-	-	-	-	-
расчеты с покупателями и заказчиками	За 2025 г.	-	-	-	-	-	-	-	-	-	-	-	-
	За 2024 г.	-	-	-	-	-	-	-	-	-	-	-	-
авансы выданные	За 2025 г.	-	-	-	-	-	-	-	-	-	-	-	-
	За 2024 г.	-	-	-	-	-	-	-	-	-	-	-	-
прочая	За 2025 г.	-	-	-	-	-	-	-	-	-	-	-	-
	За 2024 г.	-	-	-	-	-	-	-	-	-	-	-	-
Краткосрочная Дебиторская задолженность - всего	За 2025 г.	389 428	(1 066)	714 196	-	(267 770)	-	(840)	-	835 854	(1 906)	-	
	За 2024 г.	502 815	(269)	310 337	-	(423 724)	-	(797)	-	389 428	(1 066)	-	
расчеты с покупателями и заказчиками	За 2025 г.	120 837	(1 066)	614 754	-	(107 149)	-	(840)	-	628 442	(1 906)	-	
	За 2024 г.	269 068	(269)	119 860	-	(268 091)	-	(797)	-	120 837	(1 066)	-	
авансы выданные	За 2025 г.	178 466	-	76 535	-	(152 459)	-	-	-	102 542	-	-	
	За 2024 г.	104 543	-	164 508	-	(90 585)	-	-	-	178 466	-	-	
прочая	За 2025 г.	90 125	-	22 907	-	(8 162)	-	-	-	104 870	-	-	
	За 2024 г.	129 204	-	25 969	-	(65 048)	-	-	-	90 125	-	-	
Итого	За 2025 г.	389 428	(1 066)	714 196	-	(267 770)	-	(840)	-	835 854	(1 906)	-	
	За 2024 г.	502 815	(269)	310 337	-	(423 724)	-	(797)	-	389 428	(1 066)	-	

7.2. Просроченная Дебиторская задолженность

Наименование показателя	На 31 декабря 2025 г.		На 31 декабря 2024 г.		На 31 декабря 2023 г.	
	по условиям договора	балансовая стоимость	по условиям договора	балансовая стоимость	по условиям договора	балансовая стоимость
Всего	-	-	-	-	-	-

Генеральный директор
(Наименование Должности)



(подпись)

Атаманюк Александр Николаевич

(расшифровка подписи)

23 марта 2026 г.

8. Обязательства

8.1. Наличие и движение обязательств (за исключением оценочных обязательств)

Наименование показателя	Период	На начало года	Изменения за период (за минусом обязательств, поступивших и списанных в одном отчетном периоде)				На конец периода	
			поступило		списано			
			в результате фактов хозяйственной жизни (по условиям договоров)	проценты, штрафы и иные начисления	погашено	на доходы		переклассифицировано
Долгосрочные обязательства -	За 2025 г.	86 506	-	6 416	(47 019)	(6 635)	-	39 268
всего	За 2024 г.	125 074	50 000	5 286	-	(93 854)	-	86 506
кредиты	За 2025 г.	86 506	-	6 416	(47 019)	(6 635)	-	39 268
	За 2024 г.	125 074	50 000	5 286	-	(93 854)	-	86 506
займы	За 2025 г.	-	-	-	-	-	-	-
	За 2024 г.	-	-	-	-	-	-	-
прочая	За 2025 г.	-	-	-	-	-	-	-
	За 2024 г.	-	-	-	-	-	-	-
Краткосрочные обязательства -	За 2025 г.	638 061	827 903	45 044	(588 502)	(44 240)	-	833 016
всего	За 2024 г.	781 064	1 240 137	31 215	(1 414 355)	-	-	638 061
расчеты с поставщиками и подрядчиками	За 2025 г.	139 274	89 153	-	(94 630)	-	-	133 797
	За 2024 г.	134 666	111 939	-	(107 331)	-	-	139 274
авансы полученные	За 2025 г.	5 612	17 316	-	(6 091)	-	-	16 837
	За 2024 г.	14 601	57	-	(9 046)	-	-	5 612
расчеты по налогам и взносам	За 2025 г.	4 407	28 203	-	(1 854)	-	-	5 506
	За 2024 г.	4 349	75 802	-	(75 744)	-	-	4 407
кредиты	За 2025 г.	450 000	600 000	45 044	(450 000)	(44 240)	-	600 804
	За 2024 г.	597 462	452 356	31 215	(631 033)	-	-	450 000
займы	За 2025 г.	-	-	-	-	-	-	-
	За 2024 г.	-	-	-	-	-	-	-
прочая	За 2025 г.	38 768	93 231	-	(35 927)	-	-	96 072
	За 2024 г.	29 986	599 983	-	(591 201)	-	-	38 768
Итого	За 2025 г.	724 567	827 903	51 460	(635 521)	(50 875)	X	892 284
	За 2024 г.	906 138	1 290 137	36 501	(1 414 355)	(93 854)	X	724 567

8.2. Просроченные обязательства (за исключением оценочных обязательств)

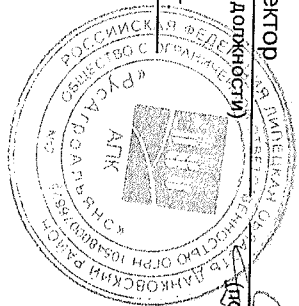
Наименование показателя	На 31 декабря 2025 г.	На 31 декабря 2024 г.	На 31 декабря 2023 г.
Всего	-	-	-

8.3. Оценочные обязательства

Наименование показателя	Период	На начало года	Изменения за период			На конец периода
			признано	погашено	как избыточная сумма	
Оценочные обязательства -	За 2025 г.	42 237	43 544	(38 375)	-	47 406
всего	За 2024 г.	83 537	54 240	(95 540)	-	42 237

Генеральный директор
(наименование должности)

23 марта 2026 г.



(подпись)

Атаманюк Александр Николаевич
(расшифровка подписи)

9. Обеспечения обязательств

Наименование показателя	На 31 декабря 2025 г.	На 31 декабря 2024 г.	На 31 декабря 2023 г.
Полученные - всего	-	-	-
Выданные - всего	69 464	69 464	215 603

Генеральный директор

(наименование должности)




(подпись)

Атаманюк Александр Николаевич

(расшифровка подписи)

23 марта 2026 г.



10. Расходы по обычным видам деятельности

Наименование показателя	За 2025 г.	За 2024 г.
Материальные затраты	2 127 279	1 915 981
Затраты на оплату труда	474 485	480 583
Отчисления на социальные нужды	137 837	145 064
Амортизация	281 881	245 063
Прочие затраты	9 788	12 232
Итого по элементам	3 031 270	2 798 923
Изменение остатков (прирост [-], уменьшение [+]): незавершенного производства, готовой продукции	(359 401)	17 612
Итого расходы по обычным видам деятельности	2 671 869	2 816 535

Генеральный директор


(наименование должности)

(подпись)

Атаманюк Александр Николаевич

(расшифровка подписи)

23 марта 2026 г.



11. Государственная помощь

11.1. Бюджетные средства

Наименование показателя	За 2025 г.	За 2024 г.
Получено бюджетных средств - всего	11 386	15 901
в том числе:		
на финансирование капитальных затрат	-	-
на финансирование текущих расходов	-	-

11.2. Бюджетные кредиты

Наименование показателя	Период	На начало года	Изменения за период		На конец периода
			получено	возвращено	
Бюджетные кредиты - всего	За 2025 г.	-	-	-	-
	За 2024 г.	-	-	-	-



Генеральный директор
(наименование должности)

(Handwritten signature)
(подпись)

Атаманюк Александр Николаевич
(расшифровка подписи)

23 марта 2026 г