

Пояснительная записка к бухгалтерской отчетности

1. Сведения об организации

Наименование юридического лица:

ООО "КВЕРТИ"

Идентификационный номер налогоплательщика (ИНН): 7449085933

Код причины постановки на учет (КПП): 745101001

Основным видом деятельности, который является преобладающим и имеет приоритетное значение для организации, является торговля оптовая прочей офисной техникой и оборудованием (ОКВЭД 46.66).

2. Анализ финансового положения

2.1. Структура имущества и источники его формирования

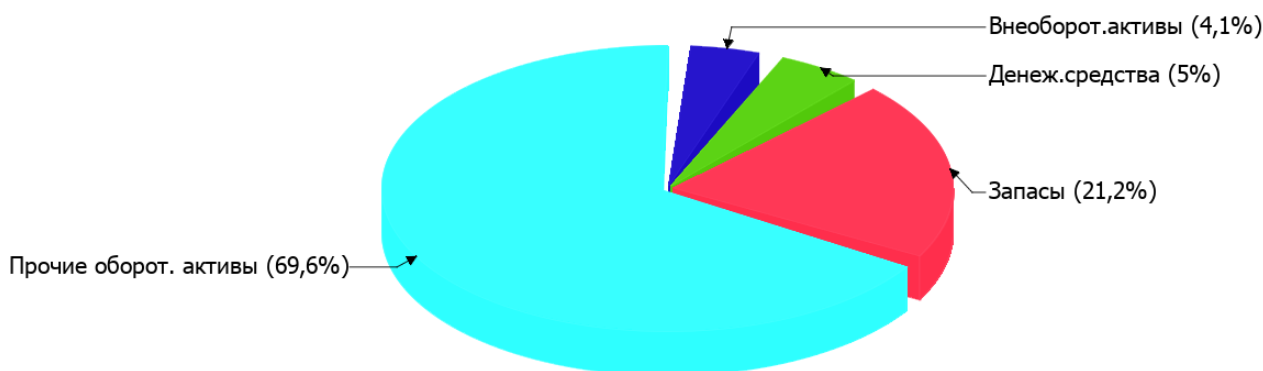
Показатель	Значение показателя				Изменение за анализируемый период	
	в тыс. руб.		в % к валюте баланса		тыс. руб. (гр.3- гр.2)	± % ((гр.3- гр.2) : гр.2)
	31.12.2024	31.12.2025	на начало анализируемого периода (31.12.2024)	на конец анализируемого периода (31.12.2025)		
Актив						
Внеоборотные активы	1 707	1 066	6,5	4,1	-641	-37,6
Оборотные	24 753	24 749	93,5	95,9	-4	<0,1
Пассив						
Собственный капитал	3 800	4 171	14,4	16,2	+371	+9,8
Долгосрочные обязательства	-	-	-	-	-	-
Краткосрочные обязательства	22 660	21 644	85,6	83,8	-1 016	-4,5
Валюта баланса	26 460	25 815	100	100	-645	-2,4

* Без доходов будущих периодов, включенных в собственный капитал.

Активы на 31.12.2025 характеризуются большой долей (95,9%) текущих активов и незначительным процентом внеоборотных средств. Активы организации за весь анализируемый период несколько уменьшились (на 2,4%). Несмотря на снижение активов, собственный капитал увеличился на 9,8%, что, в целом, говорит о позитивном изменении имущественного положения организации.

Наглядно соотношение основных групп активов организации представлено ниже на диаграмме:

Структура активов организации на 31 декабря 2025 г.



Снижение величины активов организации связано со снижением следующих позиций актива бухгалтерского баланса (в скобках указана доля изменения статьи в общей сумме всех отрицательно изменившихся статей):

- материальные внеоборотные активы – 641 тыс. руб. (50,2%)
- денежные средства и денежные эквиваленты – 636 тыс. руб. (49,8%)

Одновременно, в пассиве баланса снижение произошло по строке "краткосрочная кредиторская задолженность" (-1 016 тыс. руб., или 100% вклада в снижение пассивов организации за последний год).

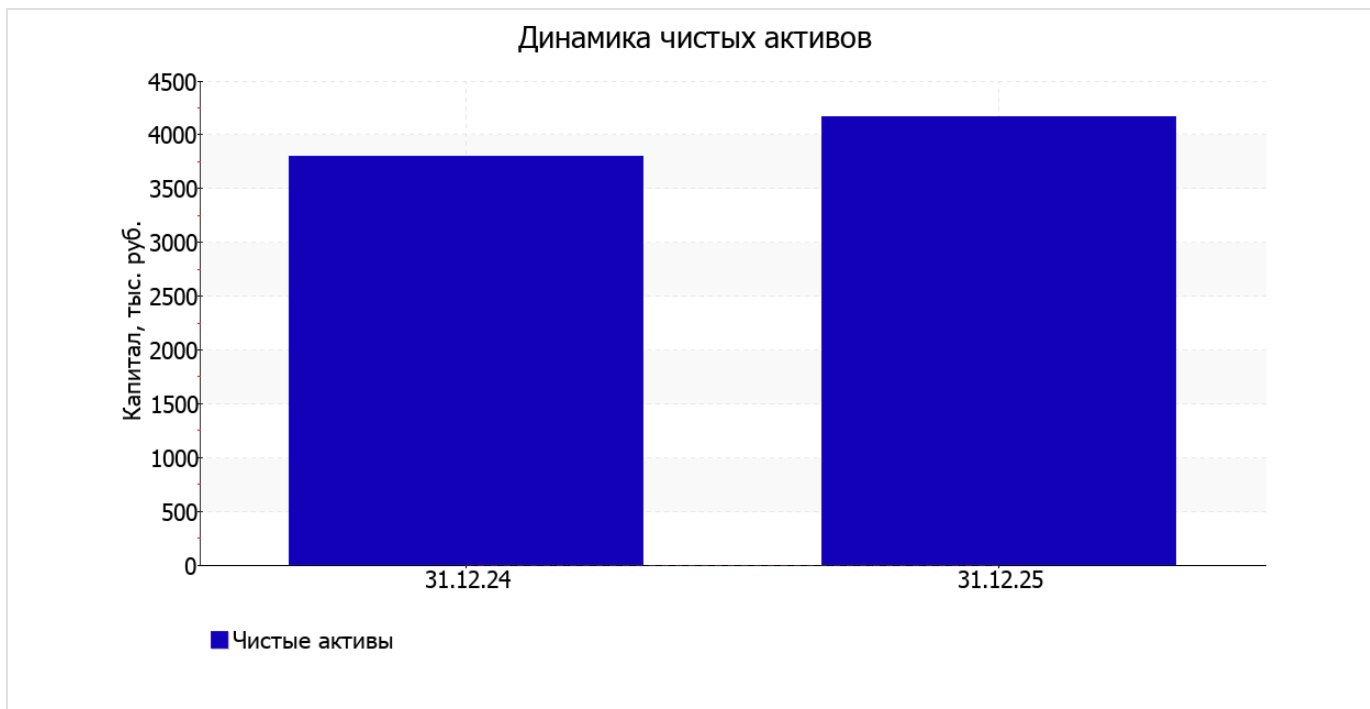
Среди положительно изменившихся статей баланса можно выделить "финансовые и другие оборотные активы" в активе и "капитал и резервы" в пассиве (+317 тыс. руб. и +371 тыс. руб. соответственно).

на 31.12.2025 собственный капитал организации равнялся 4 171,0 тыс. руб. собственный капитал организации в течение анализируемого периода явно вырос (+371 тыс. руб.).

2.2. Оценка стоимости чистых активов организации

Показатель	Значение показателя				Изменение	
	в тыс. руб.		в % к валюте баланса		тыс. руб. (гр.3-гр.2)	± % ((гр.3-гр.2) : гр.2)
	31.12.2024	31.12.2025	на начало анализируемого периода (31.12.2024)	на конец анализируемого периода (31.12.2025)		
1. Чистые активы	3 800	4 171	14,4	16,2	+371	+9,8

Имеющаяся величина чистых активов положительно характеризует финансовое положение, полностью удовлетворяя требованиям нормативных актов к величине чистых активов организации. Более того, определив текущее состояние показателя, следует отметить увеличение чистых активов на 9,8% за весь анализируемый период. Превышение чистых активов над уставным капиталом и в то же время их увеличение за период говорит о хорошем финансовом положении организации по данному признаку. Ниже на графике представлено изменение чистых активов организации.



2.3. Анализ финансовой устойчивости организации

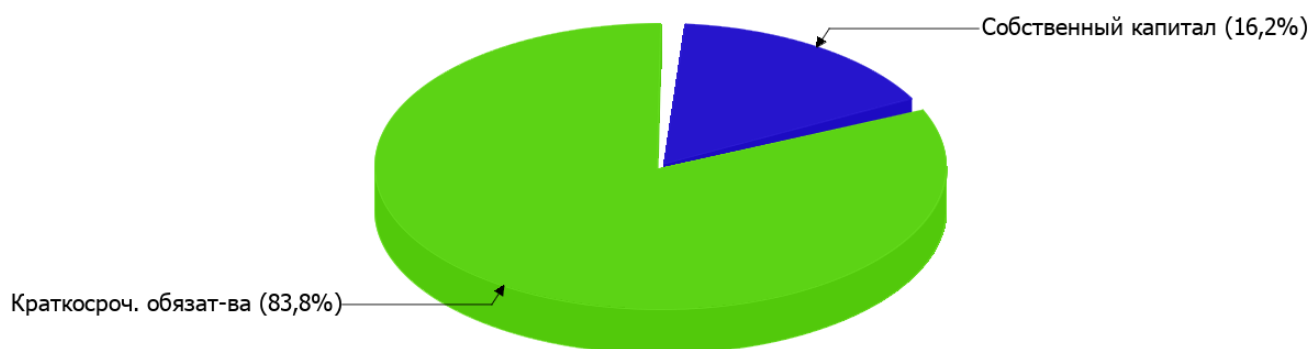
2.3.1. Основные показатели финансовой устойчивости организации

Показатель	Значение показателя		Изменение показателя (гр.3-гр.2)	Описание показателя и его нормативное значение
	31.12.2024	31.12.2025		
Коэффициент автономии	0,14	0,16	+0,02	Отношение собственного капитала к общей сумме капитала. нормальное значение: 0,45 и более (оптимальное 0,55-0,7).
Коэффициент обеспеченности собственными оборотными средствами	0,08	0,13	+0,05	Отношение собственных оборотных средств к оборотным активам. нормальное значение: 0,1 и более.
Коэффициент покрытия инвестиций	0,14	0,16	+0,02	Отношение собственного капитала и долгосрочных обязательств к общей сумме капитала. нормальное значение для данной отрасли: 0,65 и более.
Коэффициент обеспеченности запасов	0,41	0,57	+0,16	Отношение собственных оборотных средств к стоимости запасов. нормальное значение: 0,5 и более.
Коэффициент краткосрочной задолженности	1	1	–	Отношение краткосрочной задолженности к общей сумме задолженности.

Коэффициент автономии организации на 31.12.2025 составил **0,16**. Данный коэффициент характеризует степень зависимости организации от заемного капитала. Полученное здесь значение свидетельствует о ее значительной зависимости от кредиторов по причине недостатка собственного капитала. в течение анализируемого периода отмечен явный рост коэффициента автономии, составивший **0,02**.

На диаграмме ниже наглядно представлена структура капитала организации: Следует отметить, что долгосрочные обязательства не нашли отражение на диаграмме ввиду их отсутствия.

Структура капитала организации на 31 декабря 2025 г.



коэффициент обеспеченности собственными оборотными средствами за последний год существенно вырос (на 0,05), составив 0,13. по состоянию на 31.12.2025 коэффициент имеет нормальное значение.

в течение анализируемого периода коэффициент покрытия инвестиций увеличился на 0,02 и составил 0,16. Значение коэффициента на последний день анализируемого периода значительно ниже нормы.

на 31.12.2025 коэффициент обеспеченности материальных запасов равнялся 0,57, что значительно (на 0,16) больше, чем по состоянию на 31.12.2024. по состоянию на 31.12.2025 коэффициент обеспеченности материальных запасов имеет нормальное значение.

Коэффициент краткосрочной задолженности организации показывает на отсутствие долгосрочной задолженности при 100% краткосрочной.

2.4. Ликвидность

Показатель ликвидности	Значение показателя		Изменение показателя (гр.3 - гр.2)	Расчет, рекомендованное значение
	31.12.2024	31.12.2025		
Коэффициент текущей (общей) ликвидности	1,09	1,14	+0,05	Отношение текущих активов к краткосрочным обязательствам. нормальное значение: 1,8 и более.
Коэффициент абсолютной ликвидности	0,09	0,06	-0,03	Отношение денежных средств и их эквивалентов к краткосрочным обязательствам. нормальное значение: 0,15 и более.

[На конец периода] значение коэффициента текущей ликвидности (1,14) не соответствует норме. Несмотря на это следует отметить положительную динамику – за весь рассматриваемый период коэффициент вырос на 0,05.

При норме 0,15 значение коэффициента абсолютной ликвидности составило 0,06. При этом нужно обратить внимание на имевшее место за весь анализируемый период негативное изменение – коэффициент абсолютной ликвидности снизился на -0,03.

3. Анализ эффективности деятельности организации

3.1. Обзор результатов деятельности

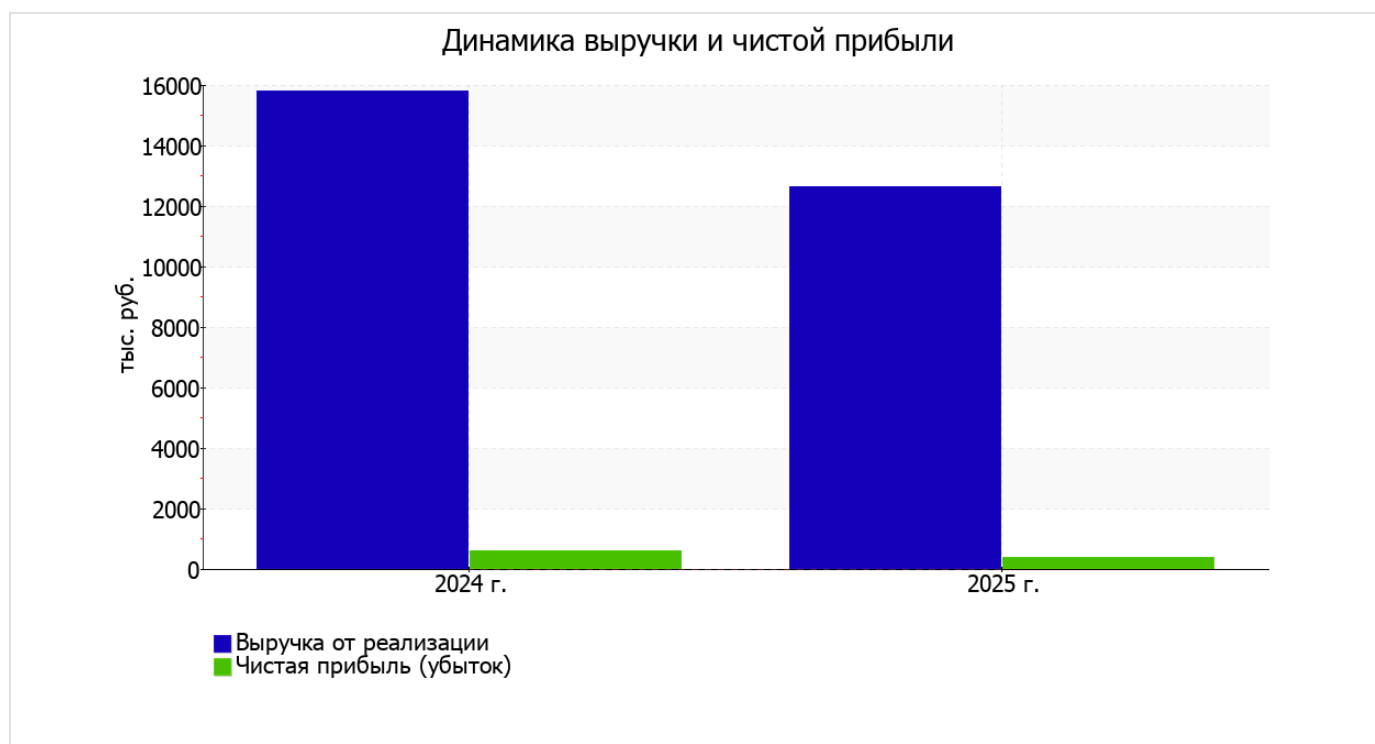
Ниже в таблице приведены основные финансовые результаты деятельности ООО "КВЕРТИ" за весь рассматриваемый период и аналогичный период прошлого года.

Из "Отчета о финансовых результатах" следует, что за последний год организация получила прибыль от продаж в размере 521 тыс. руб., что составило 4,1% от выручки. По сравнению с аналогичным периодом прошлого года прибыль от продаж снизилась на 255 тыс. руб., или на 32,9%.

По сравнению с прошлым периодом в текущем уменьшилась как выручка от продаж, так и расходы по обычной деятельности (на 3 175 и 2 920 тыс. руб. соответственно). Причем в процентном отношении изменение выручки (-20,1%) опережает изменение расходов (-19,4%)

Показатель	Значение показателя, тыс. руб.		Изменение показателя		Средне- годовая величина, тыс. руб.
	2024 г.	2025 г.	тыс. руб. (гр.3 - гр.2)	± % ((3-2) : 2)	
1. Выручка	15 796	12 621	-3 175	-20,1	14 209
2. Расходы по обычным видам деятельности	15 020	12 100	-2 920	-19,4	13 560
3. Прибыль (убыток) от продаж (1-2)	776	521	-255	-32,9	649
4. Прочие доходы и расходы, кроме процентов к уплате	-25	-26	-1	↓	-26
5. ЕВИТ (прибыль до уплаты процентов и налогов) (3+4)	751	495	-256	-34,1	623
6. Проценты к уплате	-	-	-	-	-
7. Налоги на прибыль (доходы)	150	124	-26	-17,3	137
8. Чистая прибыль (убыток) (5-6-7)	601	371	-230	-38,3	486

Изменение выручки наглядно представлено ниже на графике.



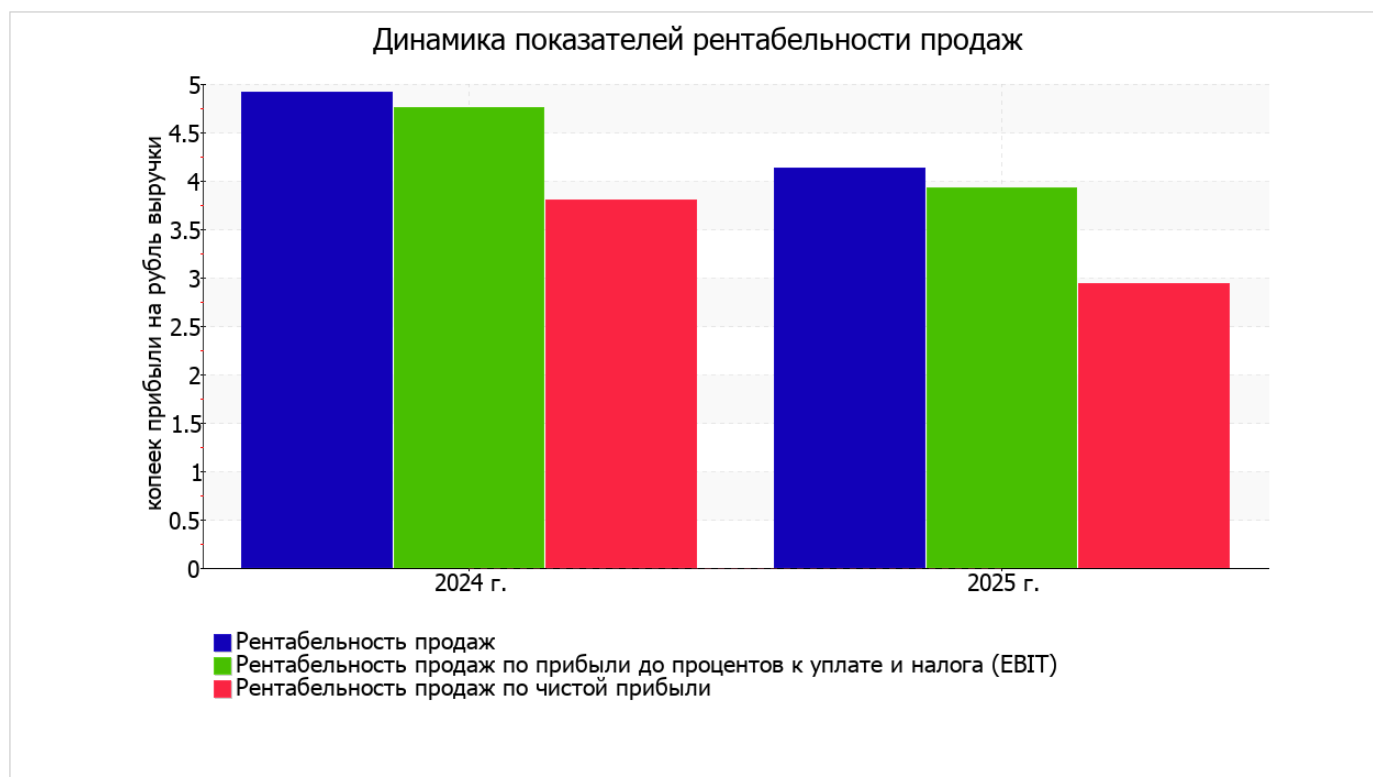
3.2. Анализ рентабельности

Показатели рентабельности	Значения показателя (в %, или в копейках с рубля)		Изменение показателя	
	2024 г.	2025 г.	коп., (гр.3 - гр.2)	± % ((3-2) : 2)
1. Рентабельность продаж (величина прибыли от продаж в каждом рубле выручки). нормальное значение для данной отрасли: 4% и более.	4,9	4,1	-0,8	-16
2. Рентабельность продаж по ЕВІТ (величина прибыли от продаж до уплаты процентов и налогов в каждом рубле выручки).	4,8	3,9	-0,9	-17,5
3. Рентабельность продаж по чистой прибыли (величина чистой прибыли в каждом рубле выручки). нормальное значение для данной отрасли: 2% и более.	3,8	2,9	-0,9	-22,7

[За последний период] организация получила прибыль как от продаж, так и в целом от финансово-хозяйственной деятельности, что и обусловило положительные значения всех трех представленных в таблице показателей рентабельности.

Рентабельность продаж за 2025 год составила 4,1%. Тем не менее, имеет место падение рентабельности продаж по сравнению с данным показателем за аналогичный период прошлого года (-0,8%).

Показатель рентабельности, рассчитанный как отношение прибыли до процентов к уплате и налогообложения (ЕВІТ) к выручке организации, за последний год составил 3,9%. То есть в каждом рубле выручки ООО "КВЕРТИ" содержалось 3,9 коп. прибыли до налогообложения и процентов к уплате.



Далее в таблице представлены три основных показателя, характеризующие рентабельность использования вложенного в предпринимательскую деятельность капитала.

Показатель рентабельности	Значение показателя, %	Расчет показателя
	2025 г.	
Рентабельность собственного капитала (ROE)	9,3	Отношение чистой прибыли к средней величине собственного капитала. нормальное значение для данной отрасли: не менее 17%.
Рентабельность активов (ROA)	1,4	Отношение чистой прибыли к средней стоимости активов. нормальное значение для данной отрасли: 7% и более.
Прибыль на задействованный капитал (ROCE)	12,4	Отношение прибыли до уплаты процентов и налогов (ЕБИТ) к собственному капиталу и долгосрочным обязательствам.

[За последний период] каждый рубль собственного капитала ООО "КВЕРТИ" принес чистую прибыль в размере 0,093 руб.

за 2025 год значение рентабельности активов, равное 1,4%, не укладывается в норму.

3.3. Расчет показателей деловой активности (оборачиваемости)

Далее в таблице рассчитаны показатели оборачиваемости ряда активов, характеризующие скорость возврата вложенных в предпринимательскую деятельность средств, а также показатель оборачиваемости кредиторской задолженности при расчетах с поставщиками и подрядчиками.

Показатель оборачиваемости	Значение в днях	Коэфф. 2025 г.
	2025 г.	
Оборачиваемость оборотных средств (отношение средней величины оборотных активов к средневзвешенной выручке*; нормальное значение для данной отрасли: 131 и менее дн.)	716	0,5
Оборачиваемость запасов (отношение средней стоимости запасов к средневзвешенной себестоимости проданных товаров; нормальное значение для данной отрасли: 32 и менее дн.)	–	–
Оборачиваемость кредиторской задолженности (отношение средней величины кредиторской задолженности к средневзвешенной выручке)	641	0,6
Оборачиваемость активов (отношение средней стоимости активов к средневзвешенной выручке; нормальное значение для данной отрасли: не более 142 дн.)	756	0,5
Оборачиваемость собственного капитала (отношение средней величины собственного капитала к средневзвешенной выручке)	115	3,2

* Приведен расчет показателя в днях. Значение коэффициента равно отношению 365 к значению показателя в днях.

Оборачиваемость активов за последний год показывает, что организация получает выручку, равную сумме всех имеющихся активов за 756 календарных дней.

4. Выводы по результатам анализа

Ниже по качественному признаку обобщены важнейшие показатели финансового положения (по состоянию по состоянию на 31.12.2025) и результаты деятельности ООО "КВЕРТИ" за весь анализируемый период.

С негативной стороны финансовое положение и результаты деятельности организации характеризуют такие показатели:

- высокая зависимость организации от заемного капитала (собственный капитал составляет только 16%);
- коэффициент текущей (общей) ликвидности ниже принятой нормы;
- коэффициент абсолютной ликвидности не укладывается в нормативное значение;
- недостаточная рентабельность активов (1,4% за последний год);
- значительная отрицательная динамика прибыльности продаж (-0,8 процентных пункта от рентабельности за аналогичный период прошлого года равной 4,9%);
- значительная отрицательная динамика прибыли до процентов к уплате и налогообложения (ЕБИТ) на рубль выручки организации (-0,9 коп. от данного показателя рентабельности за аналогичный период прошлого года (01.01–31.12.2024)).

Показатели финансового положения и результатов деятельности организации, имеющие хорошие значения:

- по состоянию на 31.12.2025 коэффициент обеспеченности собственными оборотными средствами вполне укладывается в норму (0,13);
- за 2025 год получена прибыль от продаж (521 тыс. руб.), но наблюдалась ее отрицательная динамика по сравнению с аналогичным периодом прошлого года (-255 тыс. руб.);
- прибыль от финансово-хозяйственной деятельности за 2025 год составила 371 тыс. руб.

Показатели финансового положения организации, имеющие исключительно хорошие значения:

- чистые активы превышают уставный капитал, к тому же они увеличились за анализируемый период;
- увеличение собственного капитала ООО "КВЕРТИ" при том что, активы организации изменились незначительно (на 2,4%).

Следующие 2 показателя финансового положения организации имеют критические значения:

- коэффициент покрытия инвестиций значительно ниже нормы (доля собственного капитала и долгосрочных обязательств в общей сумме капитала организации составляет 16% (нормальное значение для данной отрасли: 65% и более);
- критическое финансовое положение по величине собственных оборотных средств.

Анализ показывает, что финансовое состояние ООО "КВЕРТИ" не в полной мере соответствует общепринятым стандартам. Тем не менее, угроза банкротства организации незначительная, и имеются возможности для продолжения финансово-хозяйственной деятельности.