

# Пояснительная записка к бухгалтерской отчетности

## 1. Сведения об организации

Наименование юридического лица:

ТОВАРИЩЕСТВО СОБСТВЕННИКОВ ЖИЛЬЯ "ПРОСПЕКТ"

Идентификационный номер налогоплательщика (ИНН): 6453097288

Код причины постановки на учет (КПП): 645301001

Основным видом деятельности, который является преобладающим и имеет приоритетное значение для организации, является управление недвижимым имуществом за вознаграждение или на договорной основе (ОКВЭД 68.32).

## 2. Анализ финансового положения ТОВАРИЩЕСТВО СОБСТВЕННИКОВ ЖИЛЬЯ "ПРОСПЕКТ"

### 2.1. Структура имущества и источники его формирования

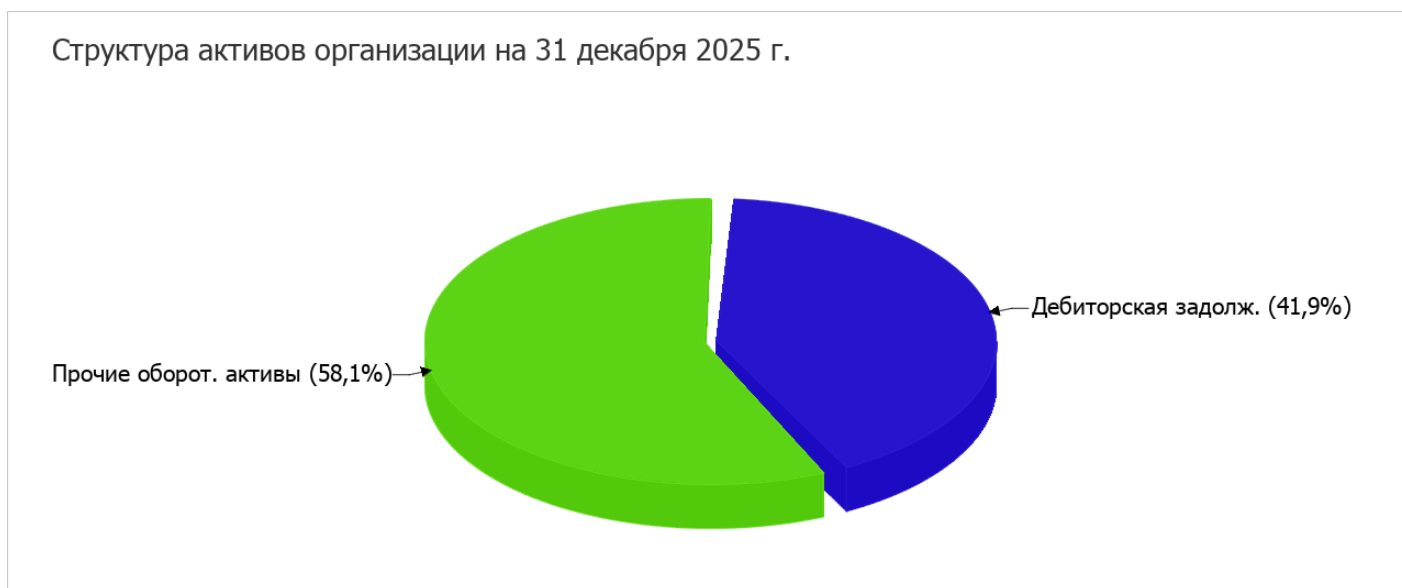
Показатель	Значение показателя				Изменение за анализируемый период	
	в тыс. руб.		в % к валюте баланса		тыс. руб. (гр.3- гр.2)	± % ((гр.3- гр.2) : гр.2)
	31.12.2024	31.12.2025	на начало анализируемого периода (31.12.2024)	на конец анализируемого периода (31.12.2025)		
<b>Актив</b>						
1. Внеоборотные активы	–	–	–	–	–	–
в том числе: основные средства	–	–	–	–	–	–
нематериальные активы	–	–	–	–	–	–
2. Оборотные, всего	4 395	4 886	100	100	+491	+11,2
в том числе: запасы	–	–	–	–	–	–
дебиторская задолженность	1 800	2 049	41	41,9	+249	+13,8
денежные средства и краткосрочные финансовые вложения	2 595	2 837	59	58,1	+242	+9,3
<b>Пассив</b>						
1. Собственный капитал	–	–	–	–	–	–
Справочно: Чистые активы	2 487	2 784	56,6	57	+297	+11,9
2. Долгосрочные обязательства, всего	–	–	–	–	–	–
в том числе: заемные средства	–	–	–	–	–	–

Показатель	Значение показателя				Изменение за анализируемый период	
	в тыс. руб.		в % к валюте баланса		тыс. руб. (гр.3- гр.2)	± % ((гр.3- гр.2) : гр.2)
	31.12.2024	31.12.2025	на начало анализируемого периода (31.12.2024)	на конец анализируемого периода (31.12.2025)		
3. Краткосрочные обязательства*, всего	1 908	2 102	43,4	43	+194	+10,2
в том числе: заемные средства	–	–	–	–	–	–
Валюта баланса	4 395	4 886	100	100	+491	+11,2

\* Без доходов будущих периодов, возникших в связи с безвозмездным получением имущества и государственной помощи, включенных в собственный капитал.

Соотношение основных качественных групп активов организации на 31.12.2025 характеризуется отсутствием внеоборотных средств при 100% текущих активов. Активы организации за весь период увеличились на 491 тыс. руб. (на 11,2%).

Наглядно соотношение основных групп активов организации представлено ниже на диаграмме:



Рост величины активов организации связан с ростом следующих позиций актива бухгалтерского баланса (в скобках указана доля изменения статьи в общей сумме всех положительно изменившихся статей):

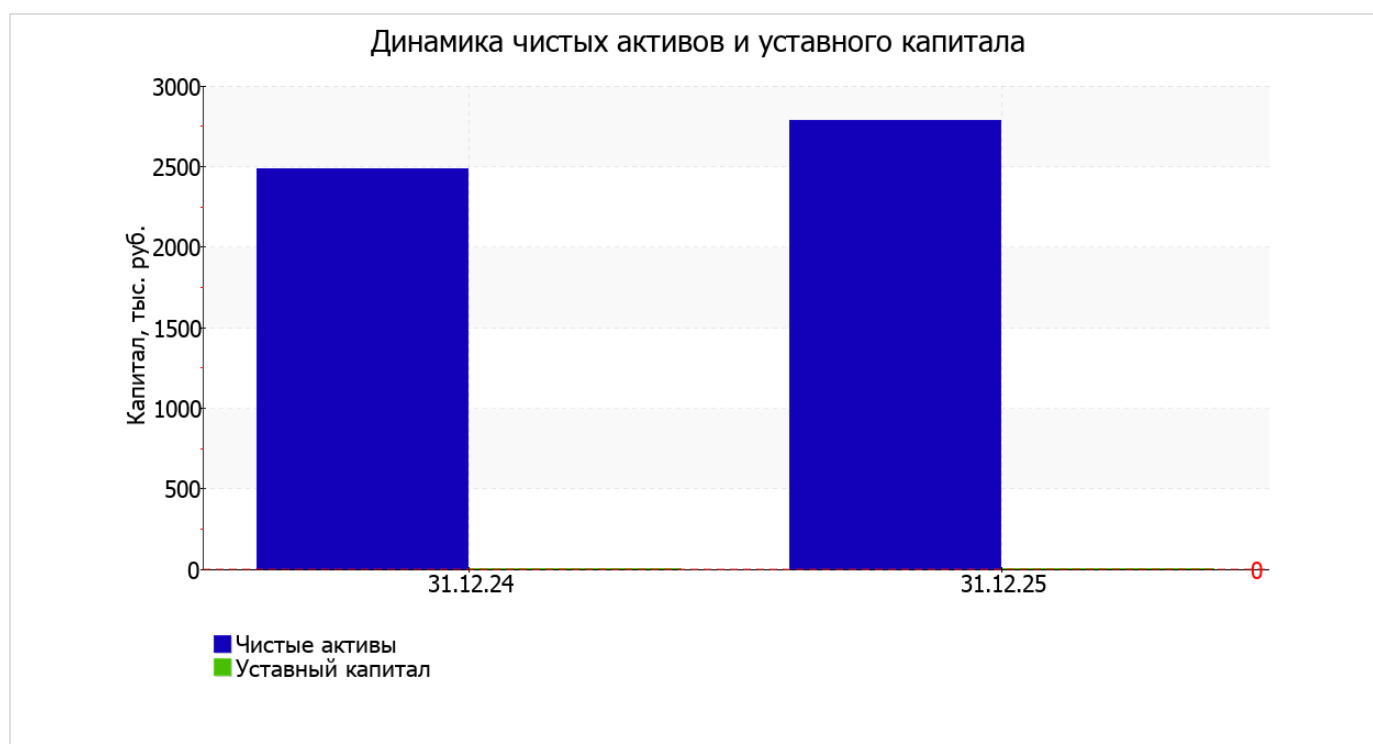
- дебиторская задолженность – 249 тыс. руб. (50,7%)
- денежные средства и денежные эквиваленты – 242 тыс. руб. (49,3%)

Одновременно, в пассиве баланса прирост произошел по строке "кредиторская задолженность" (+194 тыс. руб., или 100% вклада в прирост пассивов организации за весь рассматриваемый период).

## 2.2. Чистые активы организации

Показатель	Значение показателя				Изменение	
	в тыс. руб.		в % к валюте баланса		тыс. руб. (гр.3-гр.2)	± % ((гр.3-гр.2) : гр.2)
	31.12.2024	31.12.2025	на начало анализируемого периода (31.12.2024)	на конец анализируемого периода (31.12.2025)		
1. Чистые активы	2 487	2 784	56,6	57	+297	+11,9
2. Уставный капитал	–	–	–	–	–	–
3. Превышение чистых активов над уставным капиталом (стр.1-стр.2)	2 487	2 784	56,6	57	+297	+11,9

Имеющаяся величина чистых активов положительно характеризует финансовое положение, полностью удовлетворяя требованиям нормативных актов к величине чистых активов организации. Более того, определив текущее состояние показателя, следует отметить увеличение чистых активов на **11,9%** за последний год. Превышение чистых активов над уставным капиталом и в то же время их увеличение за период говорит о хорошем финансовом положении организации по данному признаку. Ниже на графике представлено изменение чистых активов и уставного капитала.



## 2.3. Анализ финансовой устойчивости организации

### 2.3.1. Основные показатели финансовой устойчивости организации

Показатель	Значение показателя		Изменение показателя (гр.3-гр.2)	Описание показателя и его нормативное значение
	31.12.2024	31.12.2025		
Коэффициент автономии	0	0	–	Отношение собственного капитала к общей сумме капитала. нормальное значение для данной отрасли: 0,55 и более (оптимальное 0,65-0,8).
Коэффициент обеспеченности собственными оборотными средствами	0	0	–	Отношение собственных оборотных средств к оборотным активам. нормальное значение: 0,1 и более.
Коэффициент покрытия инвестиций	0	0	–	Отношение собственного капитала и долгосрочных обязательств к общей сумме капитала. нормальное значение для данной отрасли: 0,8 и более.
Коэффициент маневренности собственного капитала	–	–	–	Отношение собственных оборотных средств к источникам собственных средств. нормальное значение для данной отрасли: не менее 0,15. (коэффициент не рассчитывается при отрицательном собственном капитале)
Коэффициент обеспеченности запасов	–	–	–	Отношение собственных оборотных средств к стоимости запасов. нормальное значение: не менее 0,5.
Коэффициент краткосрочной задолженности	1	1	–	Отношение краткосрочной задолженности к общей сумме задолженности.

значение коэффициента обеспеченности собственными оборотными средствами на 31 декабря 2025 г. равнялось нулю, сохранив такое же значение, как на 31.12.2024. на 31 декабря 2025 г. значение коэффициента соответствует норме.

за весь анализируемый период изменений коэффициента покрытия инвестиций не отмечено, значение осталось на уровне 0. Значение коэффициента на последний день анализируемого периода значительно ниже нормы (доля собственного капитала и долгосрочных обязательств в общей сумме капитала организации составляет 0%).

Коэффициент краткосрочной задолженности ТОВАРИЩЕСТВО СОБСТВЕННИКОВ ЖИЛЬЯ "ПРОСПЕКТ" показывает на отсутствие долгосрочной задолженности при 100% краткосрочной.

## 2.4. Ликвидность

Показатель ликвидности	Значение показателя		Изменение показателя (гр.3 - гр.2)	Расчет, рекомендованное значение
	31.12.2024	31.12.2025		
1. Коэффициент текущей (общей) ликвидности	2,3	2,32	+0,02	Отношение текущих активов к краткосрочным обязательствам. нормальное значение: 1,8 и более.
2. Коэффициент быстрой (промежуточной) ликвидности	2,3	2,32	+0,02	Отношение ликвидных активов к краткосрочным обязательствам. нормальное значение для данной отрасли: 1 и более.

Показатель ликвидности	Значение показателя		Изменение показателя (гр.3 - гр.2)	Расчет, рекомендованное значение
	31.12.2024	31.12.2025		
3. Коэффициент абсолютной ликвидности	1,36	1,35	-0,01	Отношение высоколиквидных активов к краткосрочным обязательствам. нормальное значение для данной отрасли: 0,2 и более.

[На конец периода] коэффициент текущей (общей) ликвидности полностью укладывается в норму (2,32 при нормативном значении 1,8). При этом в течение анализируемого периода коэффициент вырос на 0,02.

Для коэффициента быстрой ликвидности нормативным значением является 1. В данном случае его значение составило 2,32. Это означает, что у ТОВАРИЩЕСТВО СОБСТВЕННИКОВ ЖИЛЬЯ "ПРОСПЕКТ" достаточно активов, которые можно в сжатые сроки перевести в денежные средства и погасить краткосрочную кредиторскую задолженность.

Коэффициент абсолютной ликвидности имеет значение, соответствующее норме (1,35). При этом за весь анализируемый период имело место ухудшение значения показателя – коэффициент снизился на -0,01.

### 3. Анализ эффективности деятельности организации

#### 3.1. Обзор результатов деятельности

В приведенной ниже таблице обобщены основные финансовые результаты деятельности ТОВАРИЩЕСТВО СОБСТВЕННИКОВ ЖИЛЬЯ "ПРОСПЕКТ" за год и аналогичный период прошлого года.

По данным "Отчета о финансовых результатах" за весь анализируемый период организация получила ровно нулевой финансовый результат от продаж, что практически невозможно в реальных условиях и, скорее всего, свидетельствует о допущенных при составлении отчетности ошибках.

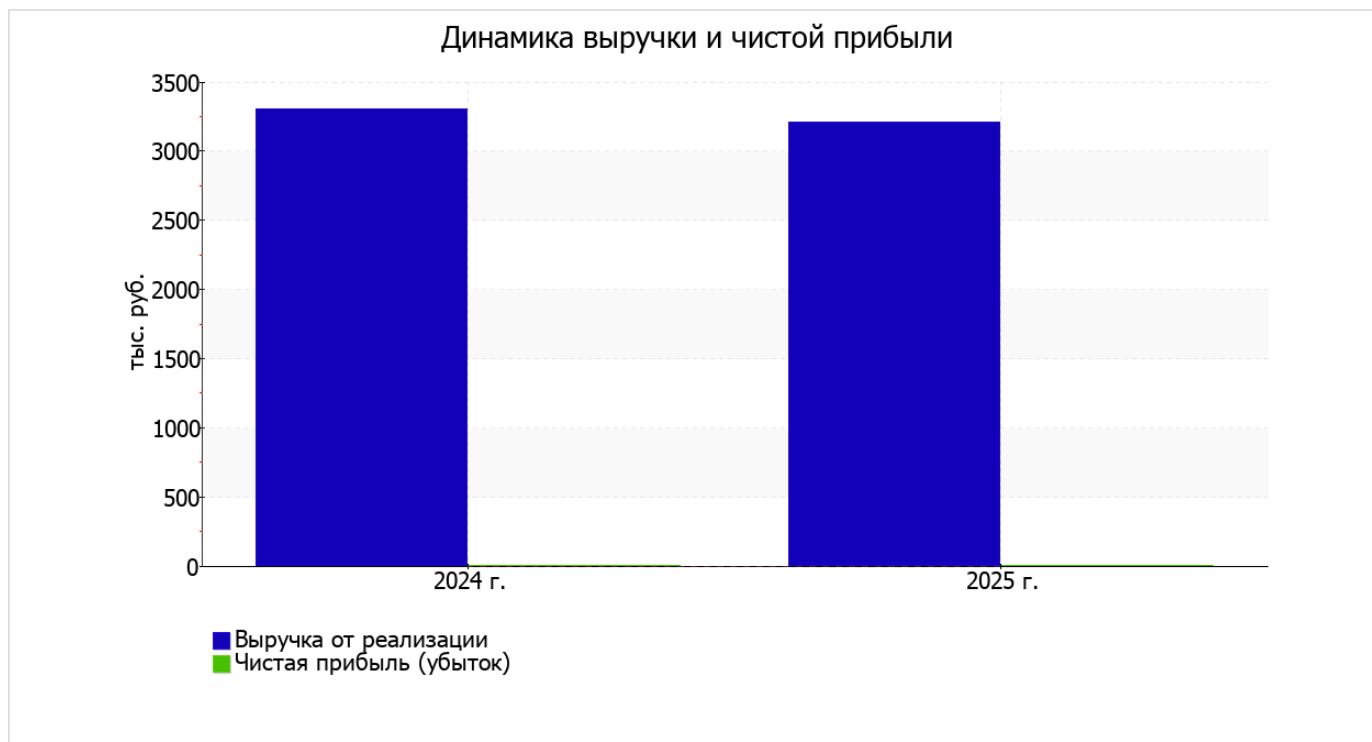
По сравнению с прошлым периодом в текущем уменьшилась как выручка от продаж, так и расходы по обычным видам деятельности (на 99 и 99 тыс. руб. соответственно).

В форме №2 отсутствуют прочие доходы и расходы. Поскольку даже при отсутствии деятельности практически невозможно избежать прочих расходов, есть основания предполагать наличие в отчете неточностей.

Показатель	Значение показателя, тыс. руб.		Изменение показателя		Средне- годовая величина, тыс. руб.
	2024 г.	2025 г.	тыс. руб. (гр.3 - гр.2)	± % ((3-2) : 2)	
1. Выручка	3 307	3 208	-99	-3	3 258
2. Расходы по обычным видам деятельности	3 307	3 208	-99	-3	3 258
3. Прибыль (убыток) от продаж (1-2)	-	-	-	-	-
4. Прочие доходы и расходы, кроме процентов к уплате	-	-	-	-	-
5. ЕВТ (прибыль до уплаты процентов и налогов) (3+4)	-	-	-	-	-
6. Проценты к уплате	-	-	-	-	-
7. Налог на прибыль, изменение налоговых активов и прочее	-	-	-	-	-
8. Чистая прибыль (убыток) (5-6+7)	-	-	-	-	-
Справочно: Совокупный финансовый результат периода	-	-	-	-	-

Показатель	Значение показателя, тыс. руб.		Изменение показателя		Средне- годовая величина, тыс. руб.
	2024 г.	2025 г.	тыс. руб. (гр.3 - гр.2)	± % ((3-2) : 2)	
Изменение за период нераспределенной прибыли (непокрытого убытка) по данным бухгалтерского баланса (измен. стр. 1370)	x	-	x	x	x

Изменение выручки наглядно представлено ниже на графике.



### 3.2. Анализ рентабельности

Показатели рентабельности	Значения показателя (в %, или в копейках с рубля)		Изменение показателя	
	2024 г.	2025 г.	коп., (гр.3 - гр.2)	± % ((3-2) : 2)
1. Рентабельность продаж (величина прибыли от продаж в каждом рубле выручки). нормальное значение для данной отрасли: не менее 12%.	-	-	-	-
2. Рентабельность продаж по ЕВИТ (величина прибыли от продаж до уплаты процентов и налогов в каждом рубле выручки).	-	-	-	-
3. Рентабельность продаж по чистой прибыли (величина чистой прибыли в каждом рубле выручки). нормальное значение: 6% и более.	-	-	-	-

Показатель рентабельности, рассчитанный как отношение прибыли до процентов к уплате и налогообложения (ЕВИТ) к выручке организации, за последний год составил –%. То есть в каждом рубле выручки ТОВАРИЩЕСТВО СОБСТВЕННИКОВ ЖИЛЬЯ "ПРОСПЕКТ" содержалось – коп. убытка до налогообложения и процентов к уплате.

В следующей таблице представлена рентабельность использования вложенного в предпринимательскую деятельность капитала.

Показатель рентабельности	Значение показателя, %	Расчет показателя
	2025 г.	
Рентабельность собственного капитала (ROE)	–	Отношение чистой прибыли к средней величине собственного капитала. нормальное значение для данной отрасли: 16% и более.
Рентабельность активов (ROA)	–	Отношение чистой прибыли к средней стоимости активов. нормальное значение для данной отрасли: не менее 7%.
Прибыль на задействованный капитал (ROCE)	–	Отношение прибыли до уплаты процентов и налогов (ЕВИТ) к собственному капиталу и долгосрочным обязательствам.

Поскольку у организации фактически отсутствовал собственный капитал (в среднем составил отрицательную величину: 0 тыс. руб. на 31 декабря 2025 г. и 0 тыс. руб. на последний день предыдущего года), значение показателя рентабельности собственного капитала за последний год отсутствует.

за 2025 год значение рентабельности активов (0) соответствует норме.

### 3.3. Деловая активность (оборачиваемость активов и обязательств)

Далее в таблице рассчитаны показатели оборачиваемости ряда активов, характеризующие скорость возврата вложенных в предпринимательскую деятельность средств, а также показатель оборачиваемости кредиторской задолженности при расчетах с поставщиками и подрядчиками.

Показатель оборачиваемости	Значение в днях	Коэфф. 2025 г.
	2025 г.	
Оборачиваемость оборотных средств (отношение средней величины оборотных активов к среднесуточной выручке*; нормальное значение для данной отрасли: 192 и менее дн.)	528	0,7
Оборачиваемость запасов (отношение средней стоимости запасов к среднесуточной себестоимости проданных товаров; нормальное значение для данной отрасли: 4 и менее дн.)	0	–
Оборачиваемость дебиторской задолженности (отношение средней величины дебиторской задолженности к среднесуточной выручке; нормальное значение для данной отрасли: не более 107 дн.)	219	1,7
Оборачиваемость кредиторской задолженности (отношение средней величины кредиторской задолженности к среднесуточной выручке)	228	1,6
Оборачиваемость активов (отношение средней стоимости активов к среднесуточной выручке; нормальное значение для данной отрасли: 515 и менее дн.)	528	0,7
Оборачиваемость собственного капитала (отношение средней величины собственного капитала к среднесуточной выручке)	0	–

\* Приведен расчет показателя в днях. Значение коэффициента равно отношению 365 к значению показателя в днях.

Оборачиваемость активов за весь анализируемый период показывает, что организация получает выручку, равную сумме всех имеющихся активов за 528 календарных дней.

## 4. Выводы по результатам анализа

Ниже по качественному признаку обобщены важнейшие показатели финансового положения и результаты деятельности ТОВАРИЩЕСТВО СОБСТВЕННИКОВ ЖИЛЬЯ "ПРОСПЕКТ" за весь рассматриваемый период.

Анализ выявил следующие показатели, имеющие исключительно хорошие значения:

- чистые активы превышают уставный капитал, к тому же они увеличились за анализируемый период;
- полностью соответствует нормальному значению коэффициент текущей (общей) ликвидности;
- коэффициент быстрой (промежуточной) ликвидности полностью соответствует нормальному значению;
- коэффициент абсолютной ликвидности полностью соответствует нормативному значению;
- идеальное соотношение активов по степени ликвидности и обязательств по сроку погашения;
- абсолютная финансовая устойчивость по величине излишка собственных оборотных средств.

Показатели результатов деятельности организации, имеющие нормальные или близкие к нормальным значения:

- финансовый результат от продаж в течение анализируемого периода равен нулю;
- чистая прибыль равна нулю..

Следующие 2 показателя финансового положения и результатов деятельности организации имеют отрицательные значения:

- значение коэффициента обеспеченности собственными оборотными средствами (0) соответствует норме;
- низкая рентабельность активов (0% за последний год).

В ходе анализа был получен только один показатель, имеющий критическое значение – коэффициент покрытия инвестиций значительно ниже нормы (доля собственного капитала и долгосрочных обязательств в общей сумме капитала организации составляет 0% (нормальное значение для данной отрасли: 80% и более).

Согласно проведенному анализу финансовое положение ТОВАРИЩЕСТВО СОБСТВЕННИКОВ ЖИЛЬЯ "ПРОСПЕКТ" можно оценить как удовлетворительное – основные показатели укладывается в норматив или близки к нему. Финансовое состояние организации позволяет осуществлять эффективную финансово-хозяйственную деятельность, сохраняя возможность для привлечения необходимых кредитных ресурсов.