

# Пояснительная записка к бухгалтерской отчетности

## 1. Сведения об организации

Наименование юридического лица:

Общество с ограниченной ответственностью "Мед Инвест"

Идентификационный номер налогоплательщика (ИНН): 5001127295

Код причины постановки на учет (КПП): 500101001

Основным видом деятельности, который является преобладающим и имеет приоритетное значение для организации, является торговля розничная преимущественно пищевыми продуктами, включая напитки, и табачными изделиями в неспециализированных магазинах (ОКВЭД 47.11).

## 2. Анализ финансового положения

### 2.1. Структура имущества и источники его формирования

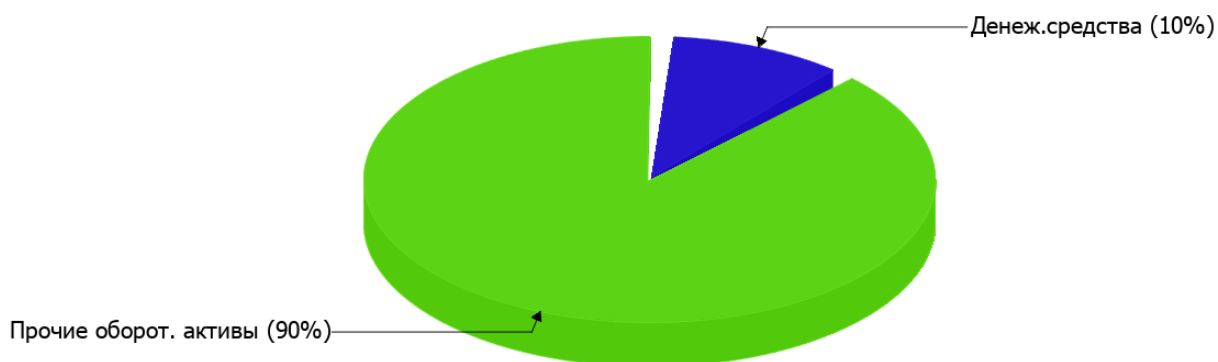
Показатель	Значение показателя				Изменение за анализируемый период	
	в тыс. руб.		в % к валюте баланса		тыс. руб. (гр.3- гр.2)	± % ((гр.3- гр.2) : гр.2)
	31.12.2024	31.12.2025	на начало анализируемого периода (31.12.2024)	на конец анализируемого периода (31.12.2025)		
<b>Актив</b>						
Внеоборотные активы	–	–	–	–	–	–
Оборотные	10	10	100	100	–	–
<b>Пассив</b>						
Собственный капитал	10	10	100	100	–	–
Долгосрочные обязательства	–	–	–	–	–	–
Краткосрочные обязательства	–	–	–	–	–	–
Валюта баланса	10	10	100	100	–	–

\* Без доходов будущих периодов, включенных в собственный капитал.

Активы по состоянию на 31.12.2025 характеризуются отсутствием внеоборотных средств при 100% текущих активов. Активы организации за весь период практически остались на том же уровне.

Наглядно соотношение основных групп активов организации представлено ниже на диаграмме:

## Структура активов организации на 31 декабря 2025 г.



за последний год изменений собственного капитала не отмечено, значение осталось на уровне 10 тыс. руб.

## 2.2. Оценка стоимости чистых активов организации

Показатель	Значение показателя				Изменение	
	в тыс. руб.		в % к валюте баланса		тыс. руб. (гр.3-гр.2)	± % ((гр.3-гр.2) : гр.2)
	31.12.2024	31.12.2025	на начало анализируемого периода (31.12.2024)	на конец анализируемого периода (31.12.2025)		
1. Чистые активы	10	10	100	100	-	-

Имеющаяся величина чистых активов положительно характеризует финансовое положение, полностью удовлетворяя требованиям нормативных актов к величине чистых активов организации.

## 2.3. Анализ финансовой устойчивости организации

### 2.3.1. Основные показатели финансовой устойчивости организации

Показатель	Значение показателя		Изменение показателя (гр.3-гр.2)	Описание показателя и его нормативное значение
	31.12.2024	31.12.2025		
Коэффициент автономии	1	1	-	Отношение собственного капитала к общей сумме капитала. нормальное значение: 0,45 и более (оптимальное 0,55-0,7).
Коэффициент обеспеченности собственными оборотными средствами	1	1	-	Отношение собственных оборотных средств к оборотным активам. нормальное значение: 0,1 и более.
Коэффициент покрытия инвестиций	1	1	-	Отношение собственного капитала и долгосрочных обязательств к общей сумме капитала. нормальное значение для данной отрасли: 0,7 и более.

Показатель	Значение показателя		Изменение показателя (гр.3-гр.2)	Описание показателя и его нормативное значение
	31.12.2024	31.12.2025		
Коэффициент обеспеченности запасов	–	–	–	Отношение собственных оборотных средств к стоимости запасов. нормальное значение: 0,5 и более.
Коэффициент краткосрочной задолженности	–	–	–	Отношение краткосрочной задолженности к общей сумме задолженности.

Коэффициент автономии организации по состоянию на 31.12.2025 составил **1**. Данный коэффициент характеризует степень зависимости организации от заемного капитала. Полученное здесь значение говорит о слишком осторожном отношении Общество с ограниченной ответственностью "Мед Инвест" к привлечению заемных денежных средств (собственный капитал составляет **100%** в общем капитале организации). за весь рассматриваемый период изменение коэффициента автономии не произошло.

значение коэффициента обеспеченности собственными оборотными средствами по состоянию на 31.12.2025 составило **1**, что равно значению на 31 декабря 2024 г. на последний день анализируемого периода (31.12.2025) коэффициент демонстрирует исключительно хорошее значение.

коэффициент покрытия инвестиций за весь анализируемый период не изменился, оставшись на уровне **1**. Значение коэффициента на 31 декабря 2025 г. полностью соответствует нормативному значению (доля собственного капитала и долгосрочных обязательств в общей сумме капитала организации составляет **100%**).

## 2.4. Ликвидность

Показатель ликвидности	Значение показателя		Изменение показателя (гр.3 - гр.2)	Расчет, рекомендованное значение
	31.12.2024	31.12.2025		
Коэффициент текущей (общей) ликвидности	–	–	–	Отношение текущих активов к краткосрочным обязательствам. нормальное значение для данной отрасли: 1,9 и более.
Коэффициент абсолютной ликвидности	–	–	–	Отношение денежных средств и их эквивалентов к краткосрочным обязательствам. нормальное значение для данной отрасли: не менее 0,2.

[На конец периода] значение коэффициента текущей ликвидности (–) соответствует норме. При этом за анализируемый период коэффициент остался неизменным.

При норме 0,2 значение коэффициента абсолютной ликвидности составило –. С начала период коэффициент абсолютной ликвидности не изменился.

## 3. Анализ эффективности деятельности организации

### 3.1. Обзор результатов деятельности

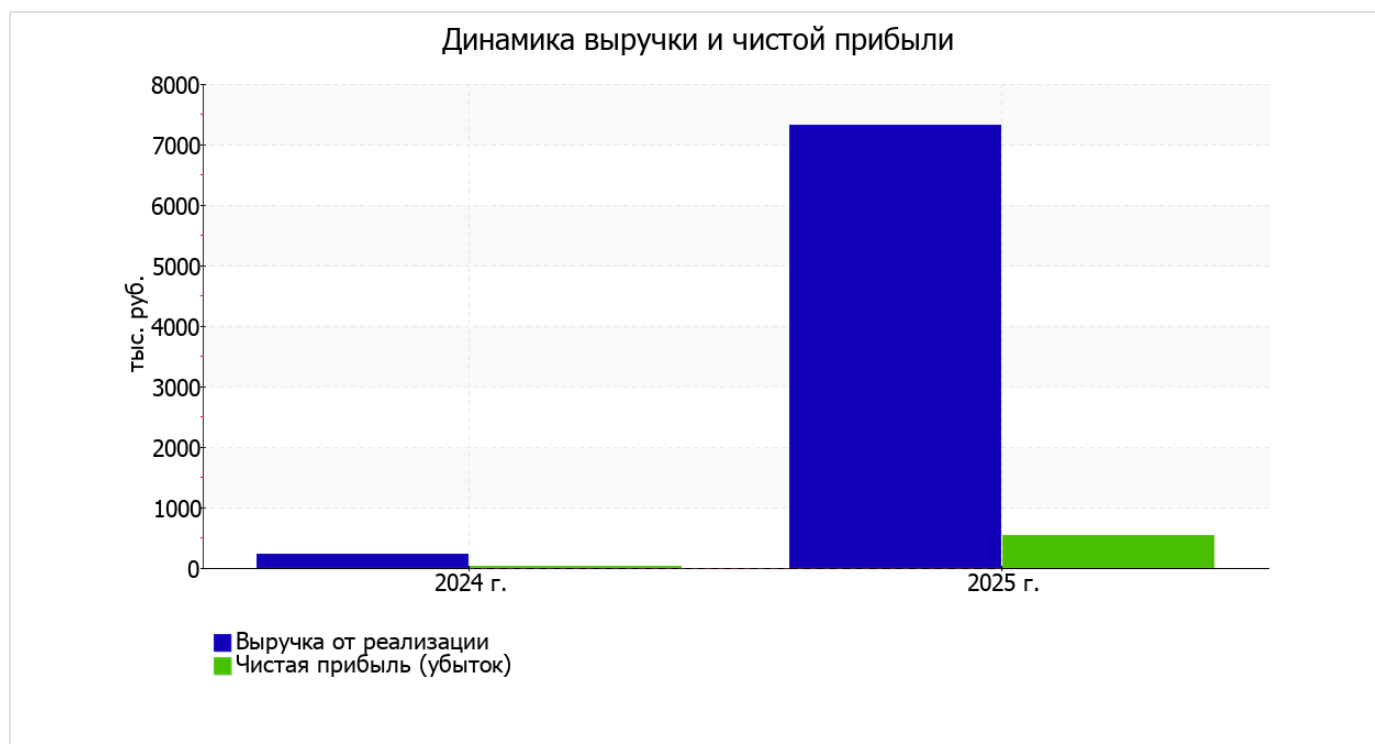
В приведенной ниже таблице обобщены основные финансовые результаты деятельности Общество с ограниченной ответственностью "Мед Инвест" за последний год и аналогичный период прошлого года.

По данным "Отчета о финансовых результатах" за весь анализируемый период организация получила прибыль от продаж в размере **633** тыс. руб., что составило 8,6% от выручки. По сравнению с аналогичным периодом прошлого года прибыль от продаж выросла на **608** тыс. руб., или в **25,3** раза.

По сравнению с прошлым периодом в текущем выросла как выручка от продаж, так и расходы по обычной деятельности (на 7 098 и 6 490 тыс. руб. соответственно). Причем в процентном отношении изменение расходов (+3 245,0%) опережает изменение выручки (+3 154,7%)

Показатель	Значение показателя, тыс. руб.		Изменение показателя		Средне- годовая величина, тыс. руб.
	2024 г.	2025 г.	тыс. руб. (гр.3 - гр.2)	± % ((3-2) : 2)	
1. Выручка	225	7 323	+7 098	+32,5 раза	3 774
2. Расходы по обычным видам деятельности	200	6 690	+6 490	+33,5 раза	3 445
3. Прибыль (убыток) от продаж (1-2)	25	633	+608	+25,3 раза	329
4. Прочие доходы и расходы, кроме процентов к уплате	–	–	–	–	–
5. ЕВГТ (прибыль до уплаты процентов и налогов) (3+4)	25	633	+608	+25,3 раза	329
6. Проценты к уплате	–	–	–	–	–
7. Налоги на прибыль (доходы)	-4	95	+99	↑	46
8. Чистая прибыль (убыток) (5-6-7)	29	538	+509	+18,6 раза	284

Изменение выручки наглядно представлено ниже на графике.



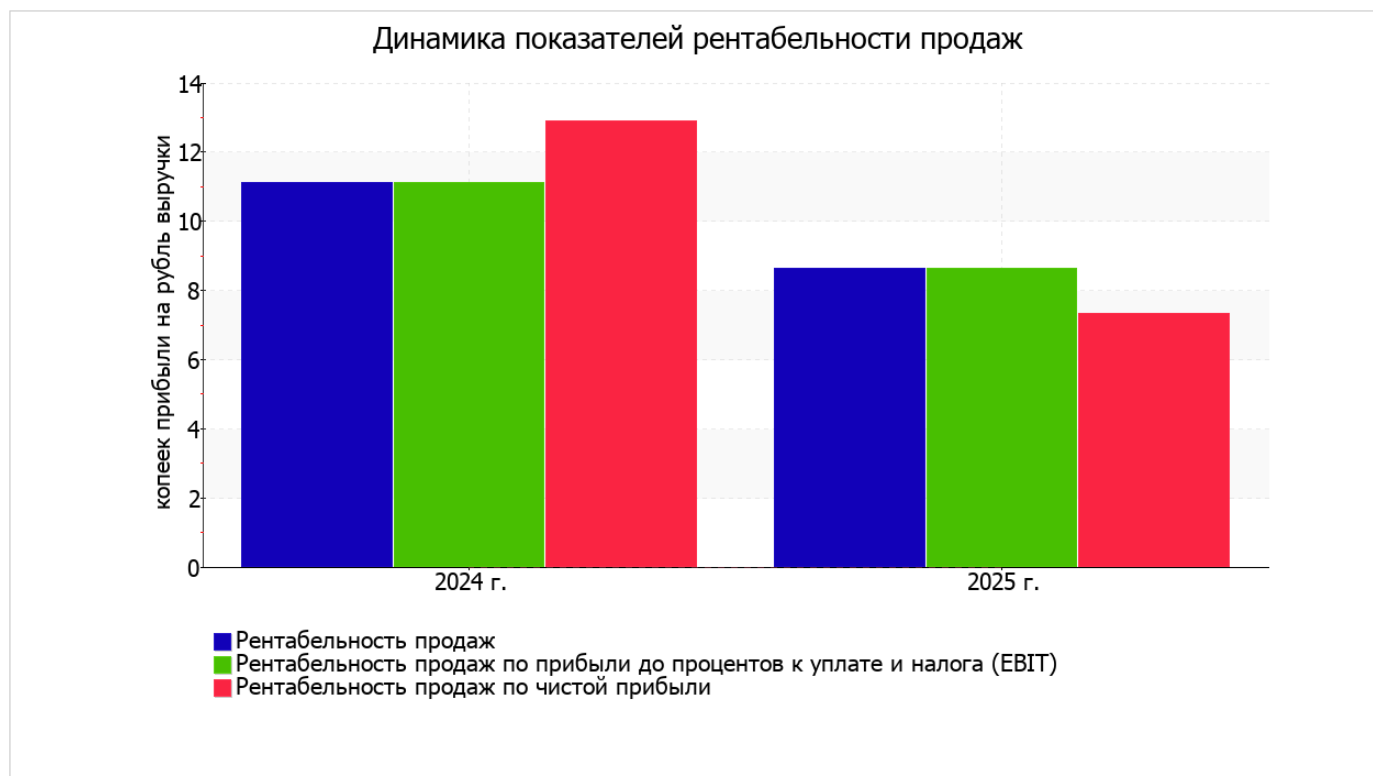
### 3.2. Анализ рентабельности

Показатели рентабельности	Значения показателя (в %, или в копейках с рубля)		Изменение показателя	
	2024 г.	2025 г.	коп., (гр.3 - гр.2)	± % ((3-2) : 2)
1. Рентабельность продаж (величина прибыли от продаж в каждом рубле выручки). нормальное значение для данной отрасли: не менее 6%.	11,1	8,6	-2,5	-22,2
2. Рентабельность продаж по ЕБИТ (величина прибыли от продаж до уплаты процентов и налогов в каждом рубле выручки).	11,1	8,6	-2,5	-22,2
3. Рентабельность продаж по чистой прибыли (величина чистой прибыли в каждом рубле выручки). нормальное значение для данной отрасли: не менее 3%.	12,9	7,3	-5,6	-43

[За последний период] организация получила прибыль как от продаж, так и в целом от финансово-хозяйственной деятельности, что и обусловило положительные значения всех трех представленных в таблице показателей рентабельности.

прибыль от продаж в анализируемом периоде составляет 8,6% от полученной выручки. Тем не менее, имеет место отрицательная динамика рентабельности обычных видов деятельности по сравнению с данным показателем за аналогичный период прошлого года (01.01–31.12.2024) (-2,5%).

Показатель рентабельности, рассчитанный как отношение прибыли до процентов к уплате и налогообложения (ЕБИТ) к выручке организации, за последний год составил 8,6%. Это значит, что в каждом рубле выручки организации содержалось 8,6 коп. прибыли до налогообложения и процентов к уплате.



Далее в таблице представлены три основных показателя, характеризующие рентабельность использования вложенного в предпринимательскую деятельность капитала.

Показатель рентабельности	Значение показателя, %	Расчет показателя
	2025 г.	
Рентабельность собственного капитала (ROE)	5 380,0	Отношение чистой прибыли к средней величине собственного капитала. нормальное значение: 20% и более.
Рентабельность активов (ROA)	5 380,0	Отношение чистой прибыли к средней стоимости активов. нормальное значение для данной отрасли: 10% и более.
Прибыль на задействованный капитал (ROCE)	6 330,0	Отношение прибыли до уплаты процентов и налогов (ЕБИТ) к собственному капиталу и долгосрочным обязательствам.

[За последний период] каждый рубль собственного капитала организации обеспечил чистую прибыль в размере **53,8** руб.

рентабельность активов за последний год демонстрирует исключительно хорошее значение – **5 380,0%**.

### 3.3. Расчет показателей деловой активности (оборачиваемости)

В следующей таблице рассчитаны показатели оборачиваемости ряда активов, характеризующие скорость возврата вложенных в предпринимательскую деятельность денежных средств, а также показатель оборачиваемости кредиторской задолженности при расчетах с поставщиками и подрядчиками.

Показатель оборачиваемости	Значение в днях	Коэфф. 2025 г.
	2025 г.	
Оборачиваемость оборотных средств (отношение средней величины оборотных активов к средневзвешенной выручке*; нормальное значение для данной отрасли: 108 и менее дн.)	<1	732,3
Оборачиваемость запасов (отношение средней стоимости запасов к средневзвешенной себестоимости проданных товаров; нормальное значение для данной отрасли: не более 47 дн.)	–	–
Оборачиваемость кредиторской задолженности (отношение средней величины кредиторской задолженности к средневзвешенной выручке)	0	–
Оборачиваемость активов (отношение средней стоимости активов к средневзвешенной выручке; нормальное значение для данной отрасли: 124 и менее дн.)	<1	732,3
Оборачиваемость собственного капитала (отношение средней величины собственного капитала к средневзвешенной выручке)	<1	732,3

\* Приведен расчет показателя в днях. Значение коэффициента равно отношению 365 к значению показателя в днях.

## 4. Выводы по результатам анализа

Ниже обобщены ключевые финансовые показатели Общество с ограниченной ответственностью "Мед Инвест" в течение анализируемого периода

Приведенные ниже 7 показателей финансового положения и результатов деятельности организации имеют исключительно хорошие значения:

- чистые активы превышают уставный капитал;
- по состоянию на 31.12.2025 значение коэффициента обеспеченности собственными оборотными средствами, равное 1, можно характеризовать как исключительно хорошее;
- значительная, по сравнению с общей стоимостью активов организации прибыль (5 380,0% за 2025 год);
- коэффициент покрытия инвестиций имеет хорошее значение (доля собственного капитала и долгосрочных обязательств составляет 100% от общего капитала организации);
- абсолютная финансовая устойчивость по величине излишка собственных оборотных средств;
- за последний год получена прибыль от продаж (633 тыс. руб.), причем наблюдалась положительная динамика по сравнению с аналогичным периодом прошлого года (+608 тыс. руб.);
- чистая прибыль за период с 01.01.2025 по 31.12.2025 составила 538 тыс. руб. (+509 тыс. руб. по сравнению с аналогичным периодом прошлого года).

Показатели результатов деятельности организации, имеющие неудовлетворительные значения:

- значительное падение рентабельности продаж (-2,5 процентных пункта от рентабельности за аналогичный период года, предшествующего отчётному, равной 11,1%);
- значительное падение прибыли до процентов к уплате и налогообложения (ЕБИТ) на рубль выручки организации (-2,5 коп. от аналогичного показателя рентабельности за аналогичный период прошлого года).

Положительно характеризующим финансовое положение организации показателем является следующий – доля собственного капитала неоправданно высока (100%).

Показателем, имеющим значение на границе норматива, является следующий – изменение собственного капитала практически соответствует общему изменению активов организации.

Приведенные выше показатели свидетельствуют об очень хорошем финансовом состоянии организации, ее способности отвечать по своим обязательствам перед кредиторами. Финансовое состояние организации позволяет отнести ее к категории надежных заемщиков и дает возможность рассчитывать на получение кредитов.