

Пояснительная записка к бухгалтерской отчетности

1. Сведения об организации

Наименование юридического лица:

Общество с ограниченной ответственностью "Преображение"

Идентификационный номер налогоплательщика (ИНН): 7842512901

Код причины постановки на учет (КПП): 781401001

Основным видом деятельности, который является преобладающим и имеет приоритетное значение для организации, является деятельность по чистке и уборке жилых зданий и нежилых помещений прочая (ОКВЭД 81.22).

2. Анализ финансового положения

2.1. Структура имущества и источники его формирования

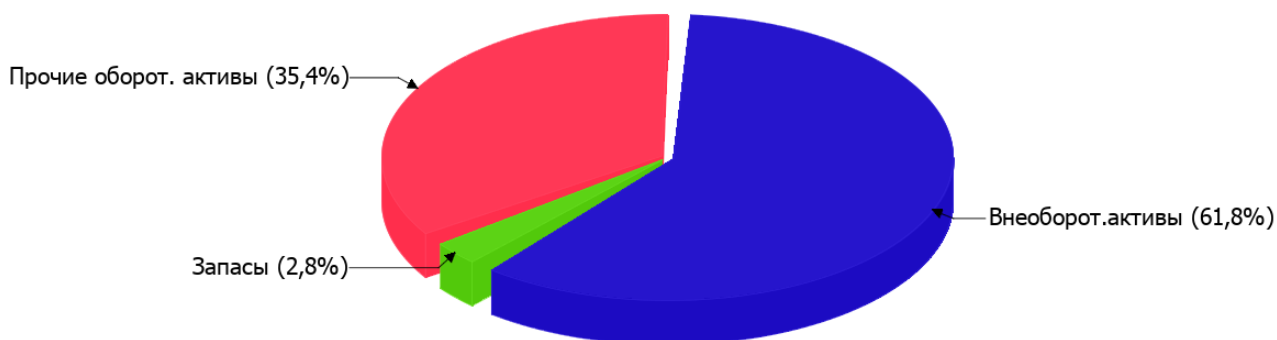
Показатель	Значение показателя				Изменение за анализируемый период	
	в тыс. руб.		в % к валюте баланса		тыс. руб. (гр.3- гр.2)	± % ((гр.3- гр.2) : гр.2)
	31.12.2024	31.12.2025	на начало анализируемого периода (31.12.2024)	на конец анализируемого периода (31.12.2025)		
Актив						
Внеоборотные активы	2 053	2 051	61,5	61,8	-2	-0,1
Оборотные	1 285	1 266	38,5	38,2	-19	-1,5
Пассив						
Собственный капитал	3 338	3 317	100	100	-21	-0,6
Долгосрочные обязательства	-	-	-	-	-	-
Краткосрочные обязательства	-	1	-	<0,1	+1	-
Валюта баланса	3 338	3 317	100	100	-21	-0,6

* Без доходов будущих периодов, включенных в собственный капитал.

Активы на последний день анализируемого периода характеризуются таким соотношением: 61,8% внеоборотных активов и 38,2% текущих. Активы организации за весь период практически остались на том же уровне. При этом собственный капитал организации изменился пропорционально активам организации (уменьшился на 21 тыс. руб.).

Наглядно соотношение основных групп активов организации представлено ниже на диаграмме:

Структура активов организации на 31 декабря 2025 г.



Снижение величины активов организации связано со снижением следующих позиций актива бухгалтерского баланса (в скобках указана доля изменения статьи в общей сумме всех отрицательно изменившихся статей):

- финансовые и другие оборотные активы – 19 тыс. руб. (90,5%)
- материальные внеоборотные активы – 2 тыс. руб. (9,5%)

Одновременно, в пассиве баланса снижение произошло по строке "капитал и резервы" (-21 тыс. руб., или 100% вклада в снижение пассивов организации за последний год).

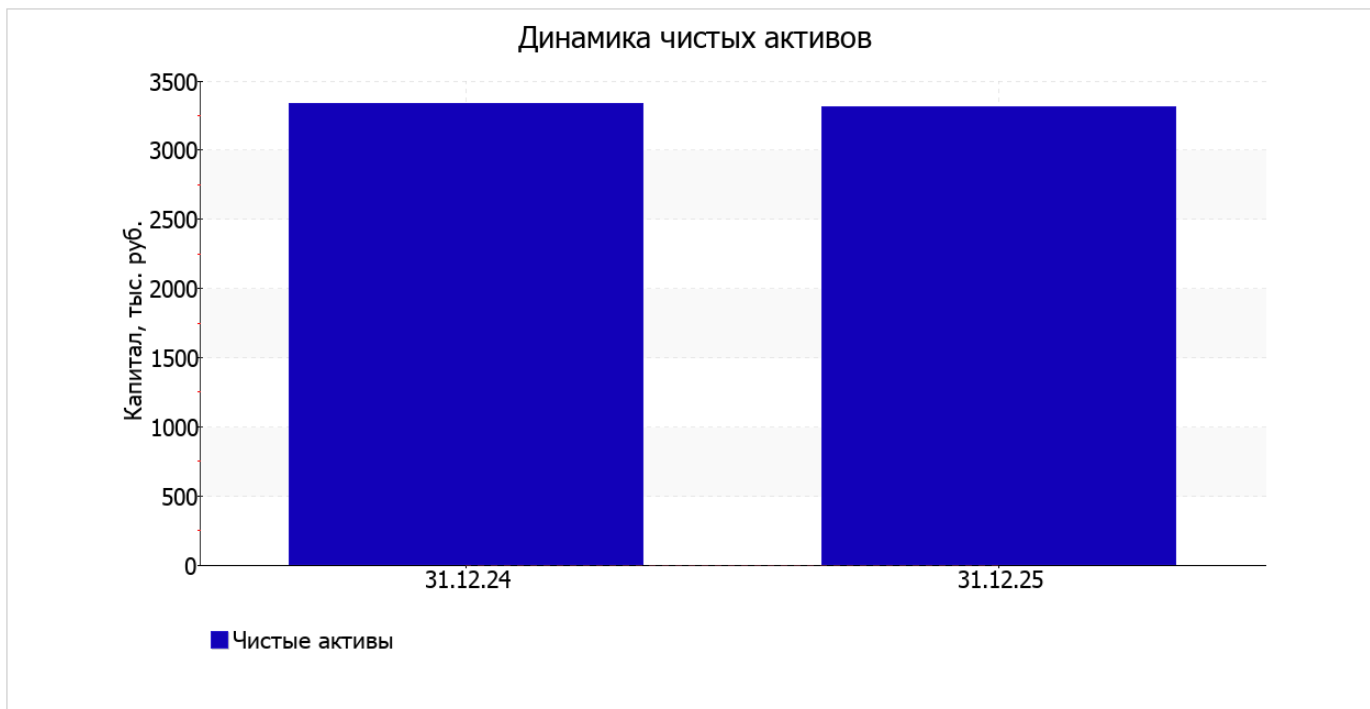
Среди положительно изменившихся статей баланса можно выделить "краткосрочная кредиторская задолженность" в пассиве (+1 тыс. руб.).

на 31.12.2025 собственный капитал организации равнялся 3 317,0 тыс. руб.; это несущественно (-21 тыс. руб.) отличается от собственного капитала на 31 декабря 2024 г.

2.2. Оценка стоимости чистых активов организации

Показатель	Значение показателя				Изменение	
	в тыс. руб.		в % к валюте баланса		тыс. руб. (гр.3-гр.2)	± % ((гр.3- гр.2) : гр.2)
	31.12.2024	31.12.2025	на начало анализируемого периода (31.12.2024)	на конец анализируемого периода (31.12.2025)		
1. Чистые активы	3 338	3 316	100	100	-22	-0,7

Имеющаяся величина чистых активов положительно характеризует финансовое положение, полностью удовлетворяя требованиям нормативных актов к величине чистых активов организации. Однако, определив текущее состояние показателя, необходимо отметить снижение чистых активов на 0,7% за последний год. Ниже на графике представлено изменение чистых активов организации.



2.3. Анализ финансовой устойчивости организации

2.3.1. Основные показатели финансовой устойчивости организации

Показатель	Значение показателя		Изменение показателя (гр.3-гр.2)	Описание показателя и его нормативное значение
	31.12.2024	31.12.2025		
Коэффициент автономии	1	1	–	Отношение собственного капитала к общей сумме капитала. нормальное значение для данной отрасли: 0,5 и более (оптимальное 0,6-0,7).
Коэффициент обеспеченности собственными оборотными средствами	1	1	–	Отношение собственных оборотных средств к оборотным активам. нормальное значение: 0,1 и более.
Коэффициент покрытия инвестиций	1	1	–	Отношение собственного капитала и долгосрочных обязательств к общей сумме капитала. нормальное значение для данной отрасли: 0,7 и более.
Коэффициент обеспеченности запасов	13,97	13,76	-0,21	Отношение собственных оборотных средств к стоимости запасов. нормальное значение: 0,5 и более.
Коэффициент краткосрочной задолженности	–	1	+1	Отношение краткосрочной задолженности к общей сумме задолженности.

Коэффициент автономии организации на последний день анализируемого периода (31.12.2025) составил 1. Полученное значение говорит о слишком осторожном отношении Общество с ограниченной ответственностью "Преображение" к привлечению заемных денежных средств (собственный капитал составляет 100% в общем капитале организации). за год коэффициент автономии не изменился.

на 31.12.2025 коэффициент обеспеченности собственными оборотными средствами составил 1; это равно значению на 31 декабря 2024 г. на 31 декабря 2025 г. значение коэффициента можно характеризовать как исключительно хорошее.

коэффициент покрытия инвестиций за год не изменился, составив 1. Значение коэффициента на 31.12.2025 вполне соответствует норме (доля собственного капитала и долгосрочных обязательств в общей сумме капитала организации составляет 100%).

за весь анализируемый период произошло несущественное падение коэффициента обеспеченности материальных запасов – до 13,76. на 31.12.2025 значение коэффициента обеспеченности материальных запасов можно характеризовать как полностью укладывающееся в норму.

Коэффициент краткосрочной задолженности организации показывает на отсутствие долгосрочной задолженности при 100% краткосрочной.

2.4. Ликвидность

Показатель ликвидности	Значение показателя		Изменение показателя (гр.3 - гр.2)	Расчет, рекомендованное значение
	31.12.2024	31.12.2025		
Коэффициент текущей (общей) ликвидности	–	1 266,00	+1 266,00	Отношение текущих активов к краткосрочным обязательствам. нормальное значение для данной отрасли: 1,9 и более.
Коэффициент абсолютной ликвидности	–	0	–	Отношение денежных средств и их эквивалентов к краткосрочным обязательствам. нормальное значение для данной отрасли: 0,2 и более.

[На конец периода] коэффициент текущей (общей) ликвидности полностью укладывается в норму (1 266,00 при нормативном значении 1,9). [За весь период] коэффициент вырос на 1 266,00.

Второй коэффициент, характеризующий способность организации погасить всю или часть краткосрочной задолженности за счет денежных средств и их эквивалентов, имеет значение (0) ниже допустимого предела (норма: 0,2). При этом с начала периода коэффициент абсолютной ликвидности не изменился.

3. Анализ эффективности деятельности организации

3.1. Обзор результатов деятельности

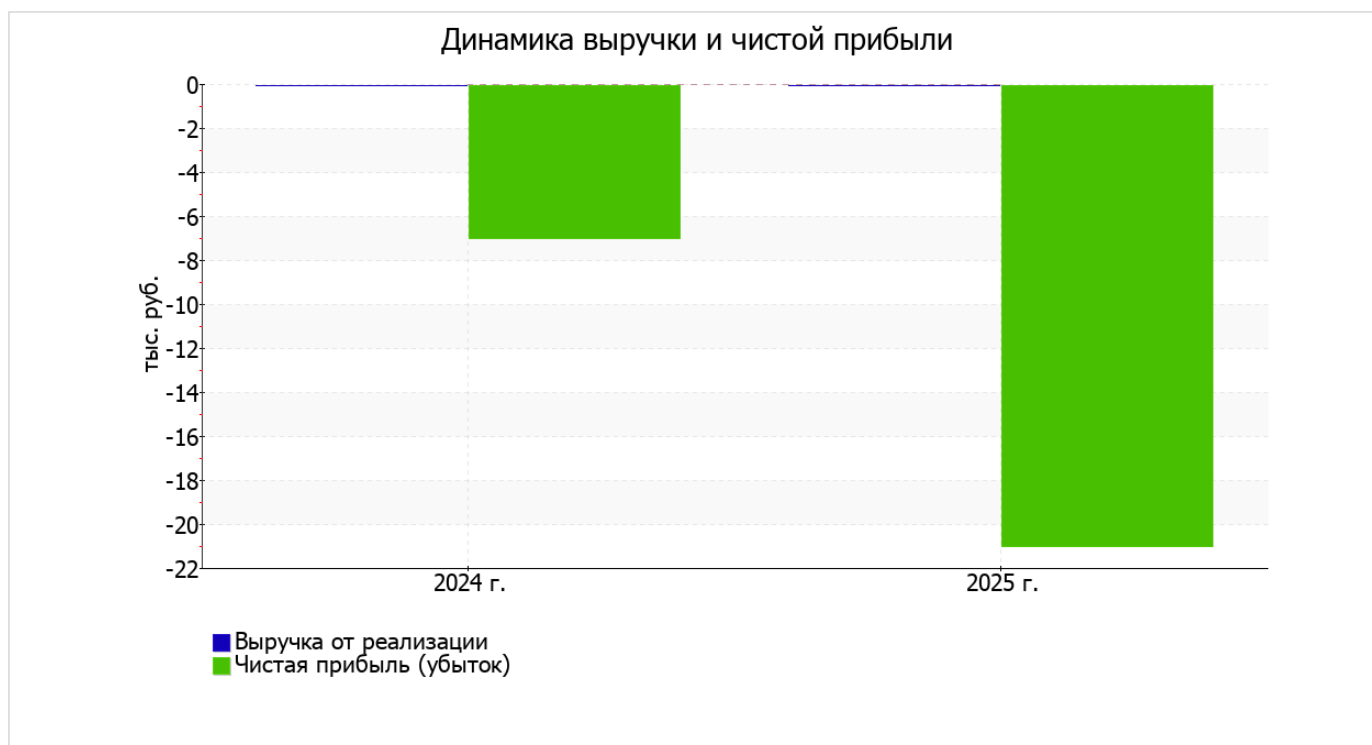
В приведенной ниже таблице обобщены основные финансовые результаты деятельности Общество с ограниченной ответственностью "Преображение" за весь рассматриваемый период и аналогичный период прошлого года.

По данным "Отчета о финансовых результатах" за год организация получила убыток от продаж в размере 25 тыс. руб. По сравнению с аналогичным периодом прошлого года убыток от продаж снизился на 1 тыс. руб., или на 3,8%.

Показатель	Значение показателя, тыс. руб.		Изменение показателя		Средне- годовая величина, тыс. руб.
	2024 г.	2025 г.	тыс. руб. (гр.3 - гр.2)	± % ((3-2) : 2)	
1. Выручка	–	–	–	–	–
2. Расходы по обычным видам деятельности	26	25	-1	-3,8	26
3. Прибыль (убыток) от продаж (1-2)	-26	-25	+1	↑	-26

Показатель	Значение показателя, тыс. руб.		Изменение показателя		Средне- годовая величина, тыс. руб.
	2024 г.	2025 г.	тыс. руб. (гр.3 - гр.2)	± % ((3-2) : 2)	
4. Прочие доходы и расходы, кроме процентов к уплате	19	4	-15	-78,9	12
5. ЕВІТ (прибыль до уплаты процентов и налогов) (3+4)	-7	-21	-14	↓	-14
6. Проценты к уплате	-	-	-	-	-
7. Налоги на прибыль (доходы)	-	-	-	-	-
8. Чистая прибыль (убыток) (5-6-7)	-7	-21	-14	↓	-14

Ниже на графике наглядно представлено изменение выручки и прибыли Общество с ограниченной ответственностью "Преображение" в течение всего анализируемого периода.



3.2. Анализ рентабельности

Показатели рентабельности	Значения показателя (в %, или в копейках с рубля)		Изменение показателя	
	2024 г.	2025 г.	коп., (гр.3 - гр.2)	± % ((3-2) : 2)
1. Рентабельность продаж (величина прибыли от продаж в каждом рубле выручки). нормальное значение для данной отрасли: не менее 7%.	-	-	-	-
2. Рентабельность продаж по ЕВІТ (величина прибыли от продаж до уплаты процентов и налогов в каждом рубле выручки).	-	-	-	-

Показатели рентабельности	Значения показателя (в %, или в копейках с рубля)		Изменение показателя	
	2024 г.	2025 г.	коп., (гр.3 - гр.2)	± % ((3-2) : 2)
3. Рентабельность продаж по чистой прибыли (величина чистой прибыли в каждом рубле выручки). нормальное значение для данной отрасли: не менее 4%.	-	-	-	-

В следующей таблице представлена рентабельность использования вложенного в предпринимательскую деятельность капитала.

Показатель рентабельности	Значение показателя, %	Расчет показателя
	2025 г.	
Рентабельность собственного капитала (ROE)	-0,6	Отношение чистой прибыли к средней величине собственного капитала. нормальное значение: 20% и более.
Рентабельность активов (ROA)	-0,6	Отношение чистой прибыли к средней стоимости активов. нормальное значение: 12% и более.
Прибыль на задействованный капитал (ROCE)	-0,6	Отношение прибыли до уплаты процентов и налогов (ЕБИТ) к собственному капиталу и долгосрочным обязательствам.

[За последний период] каждый рубль собственного капитала Общество с ограниченной ответственностью "Преображение" обеспечил **0,006** руб. убытка.

за 2025 год рентабельность активов имеет крайне неудовлетворительное значение, равное **-0,6%**.

3.3. Расчет показателей деловой активности (оборачиваемости)

Далее в таблице рассчитаны показатели оборачиваемости ряда активов, характеризующие скорость возврата вложенных в предпринимательскую деятельность денежных средств, а также показатель оборачиваемости кредиторской задолженности при расчетах с поставщиками и подрядчиками.

Показатель оборачиваемости	Значение в днях	Коэфф. 2025 г.
	2025 г.	
Оборачиваемость оборотных средств (отношение средней величины оборотных активов к среднесуточной выручке*; нормальное значение для данной отрасли: 108 и менее дн.)	-	-
Оборачиваемость запасов (отношение средней стоимости запасов к среднесуточной себестоимости проданных товаров; нормальное значение для данной отрасли: не более 4 дн.)	-	-
Оборачиваемость кредиторской задолженности (отношение средней величины кредиторской задолженности к среднесуточной выручке)	-	-
Оборачиваемость активов (отношение средней стоимости активов к среднесуточной выручке; нормальное значение для данной отрасли: 128 и менее дн.)	-	-

Показатель оборачиваемости	Значение в днях	Коэфф. 2025 г.
	2025 г.	
Оборачиваемость собственного капитала (отношение средней величины собственного капитала к среднедневной выручке)	–	–

* Приведен расчет показателя в днях. Значение коэффициента равно отношению 365 к значению показателя в днях.

4. Выводы по результатам анализа

Ниже обобщены ключевые финансовые показатели Общество с ограниченной ответственностью "Преображение" за весь рассматриваемый период

Показатели финансового положения организации, имеющие исключительно хорошие значения:

- на последний день анализируемого периода (31.12.2025) значение коэффициента обеспеченности собственными оборотными средствами, равное **1**, характеризуется как исключительно хорошее;
- полностью соответствует нормальному значению коэффициент текущей (общей) ликвидности;
- коэффициент покрытия инвестиций полностью соответствует норме (доля собственного капитала и долгосрочных обязательств составляет **100%** от общего капитала организации);
- абсолютная финансовая устойчивость по величине излишка собственных оборотных средств.

Среди критических показателей финансового положения и результатов деятельности организации можно выделить такие:

- коэффициент абсолютной ликвидности значительно ниже нормального значения;
- за 2025 год получен убыток от продаж (**-25** тыс. руб.), хотя и наблюдалась положительная динамика по сравнению с аналогичным периодом прошлого года (+1 тыс. руб.);
- убыток от финансово-хозяйственной деятельности за последний год составил **-21** тыс. руб.

Среди показателей, положительно характеризующих финансовое положение организации, можно выделить такие:

- доля собственного капитала неоправданно высока (**100%**);
- чистые активы превышают уставный капитал, однако за весь анализируемый период произошло снижение величины чистых активов.

Показателем, имеющим значение на границе норматива, является следующий – изменение собственного капитала практически равно общему изменению активов Общество с ограниченной ответственностью "Преображение".

Согласно проведенному анализу финансовое положение Общество с ограниченной ответственностью "Преображение" можно оценить как удовлетворительное – основные показатели укладываются в нормативные значения, либо близки к нормативу. Финансовое состояние организации позволяет осуществлять эффективную финансово-хозяйственную деятельность, сохраняя возможность для привлечения необходимых кредитных ресурсов.