

Пояснительная записка к бухгалтерской отчетности

1. Сведения об организации

Наименование юридического лица:

Общество с ограниченной ответственностью "Пандора"

Идентификационный номер налогоплательщика (ИНН): 0274905185

Код причины постановки на учет (КПП): 027401001

Основным видом деятельности, который является преобладающим и имеет приоритетное значение для организации, является деятельность гостиниц и прочих мест для временного проживания (ОКВЭД 55.10).

2. Анализ финансового положения

2.1. Структура имущества и источники его формирования

Показатель	Значение показателя				Изменение за анализируемый период	
	в тыс. руб.		в % к валюте баланса		тыс. руб. (гр.3- гр.2)	± % ((гр.3- гр.2) : гр.2)
	31.12.2024	31.12.2025	на начало анализируемого периода (31.12.2024)	на конец анализируемого периода (31.12.2025)		
Актив						
Внеоборотные активы	–	–	–	–	–	–
Оборотные	31	66	100	100	+35	+112,9
Пассив						
Собственный капитал	10	10	32,3	15,2	–	–
Долгосрочные обязательства	–	–	–	–	–	–
Краткосрочные обязательства	21	56	67,7	84,8	+35	+166,7
Валюта баланса	31	66	100	100	+35	+112,9

* Без доходов будущих периодов, включенных в собственный капитал.

Активы по состоянию на 31.12.2025 характеризуются отсутствием внеоборотных средств при 100% текущих активов. Активы организации в течение анализируемого периода существенно увеличились (на 112,9%). Хотя имел место значительный рост активов, собственный капитал остался неизменным, что говорит об ухудшении имущественного положения организации.

Рост активов организации связан с ростом показателя по строке "денежные средства и денежные эквиваленты" на 35 тыс. руб. (или 100% вклада в прирост активов).

Одновременно, в пассиве баланса прирост произошел по строке "краткосрочная кредиторская задолженность" (+35 тыс. руб., или 100% вклада в прирост пассивов организации за весь рассматриваемый период).

собственный капитал организации по состоянию на 31.12.2025 составил 10 тыс. руб. в течение анализируемого периода собственный капитал организации не изменился.

2.2. Оценка стоимости чистых активов организации

Показатель	Значение показателя				Изменение	
	в тыс. руб.		в % к валюте баланса		тыс. руб. (гр.3-гр.2)	± % ((гр.3-гр.2) : гр.2)
	31.12.2024	31.12.2025	на начало анализируемого периода (31.12.2024)	на конец анализируемого периода (31.12.2025)		
1. Чистые активы	10	10	32,3	15,2	-	-

Имеющаяся величина чистых активов положительно характеризует финансовое положение, полностью удовлетворяя требованиям нормативных актов к величине чистых активов организации.

2.3. Анализ финансовой устойчивости организации

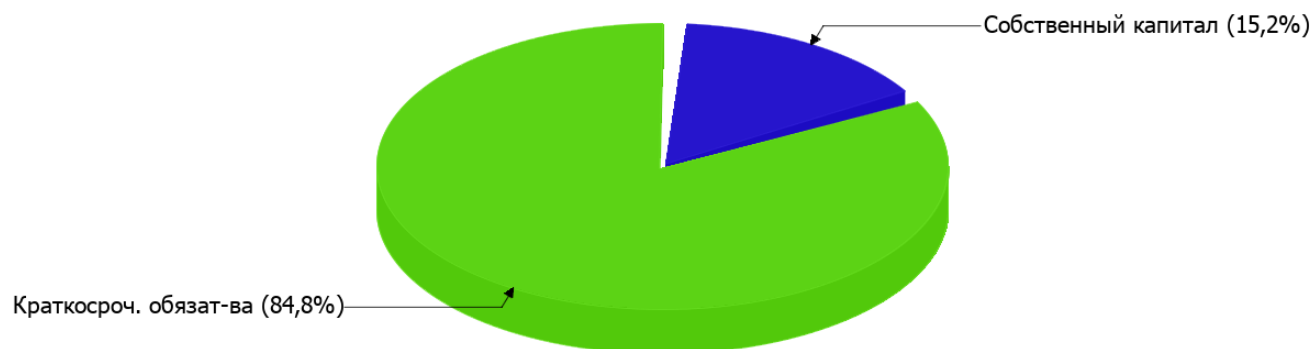
2.3.1. Основные показатели финансовой устойчивости организации

Показатель	Значение показателя		Изменение показателя (гр.3-гр.2)	Описание показателя и его нормативное значение
	31.12.2024	31.12.2025		
Коэффициент автономии	0,32	0,15	-0,17	Отношение собственного капитала к общей сумме капитала. нормальное значение для данной отрасли: 0,5 и более (оптимальное 0,6-0,75).
Коэффициент обеспеченности собственными оборотными средствами	0,32	0,15	-0,17	Отношение собственных оборотных средств к оборотным активам. нормальное значение: 0,1 и более.
Коэффициент покрытия инвестиций	0,32	0,15	-0,17	Отношение собственного капитала и долгосрочных обязательств к общей сумме капитала. нормальное значение: не менее 0,75.
Коэффициент обеспеченности запасов	-	-	-	Отношение собственных оборотных средств к стоимости запасов. нормальное значение: не менее 0,5.
Коэффициент краткосрочной задолженности	1	1	-	Отношение краткосрочной задолженности к общей сумме задолженности.

Коэффициент автономии организации на 31 декабря 2025 г. составил 0,15. Полученное значение показывает, что ввиду недостатка собственного капитала (15% от общего капитала) организация в значительной степени зависит от кредиторов. за последний год уменьшение коэффициента автономии составило 0,17.

Ниже на диаграмме наглядно представлено соотношение собственного и заемного капитала организации: Следует отметить, что долгосрочные обязательства не нашли отражение на диаграмме ввиду их отсутствия.

Структура капитала организации на 31 декабря 2025 г.



на последний день анализируемого периода коэффициент обеспеченности собственными оборотными средствами равнялся **0,15**. уменьшение коэффициента обеспеченности собственными оборотными средствами за год составило **0,17**. по состоянию на 31.12.2025 значение коэффициента можно характеризовать как полностью укладывающееся в норму.

за последний год произошло сильное уменьшение коэффициента покрытия инвестиций с **0,32** до **0,15** (т.е. на **0,17**). Значение коэффициента на 31.12.2025 значительно ниже нормативного значения (доля собственного капитала и долгосрочных обязательств в общей сумме капитала организации составляет **15%**).

Коэффициент краткосрочной задолженности Общество с ограниченной ответственностью "Пандора" показывает на отсутствие долгосрочной задолженности при 100% краткосрочной.

2.4. Ликвидность

Показатель ликвидности	Значение показателя		Изменение показателя (гр.3 - гр.2)	Расчет, рекомендованное значение
	31.12.2024	31.12.2025		
Коэффициент текущей (общей) ликвидности	1,48	1,18	-0,3	Отношение текущих активов к краткосрочным обязательствам. нормальное значение: 1,8 и более.
Коэффициент абсолютной ликвидности	1,48	1,18	-0,3	Отношение денежных средств и их эквивалентов к краткосрочным обязательствам. нормальное значение для данной отрасли: 0,2 и более.

[На конец периода] коэффициент текущей ликвидности имеет значение ниже нормы (**1,18** против нормативного значения 1,8). Более того следует отметить отрицательную динамику показателя – за весь рассматриваемый период коэффициент снизился на **-0,3**.

Второй коэффициент, характеризующий способность организации погасить всю или часть краткосрочной задолженности за счет денежных средств и их эквивалентов, имеет значение, соответствующее допустимому (**1,18**). При этом за весь анализируемый период имело место ухудшение значения показателя – коэффициент абсолютной ликвидности снизился на **-0,3**.

3. Анализ эффективности деятельности организации

3.1. Обзор результатов деятельности

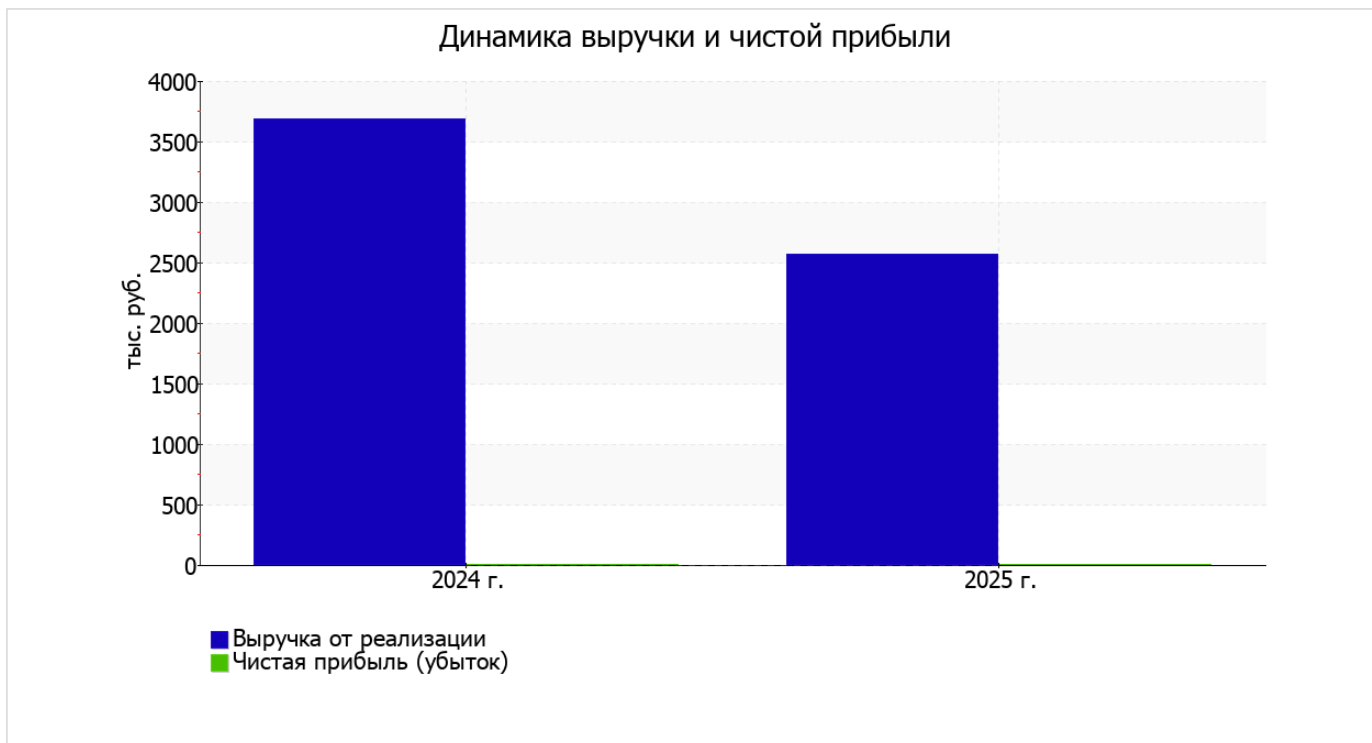
В приведенной ниже таблице обобщены основные финансовые результаты деятельности Общества с ограниченной ответственностью "Пандора" за год и аналогичный период прошлого года.

Как видно из "Отчета о финансовых результатах", за последний год организация получила убыток от продаж в размере 82 тыс. руб., что равняется 3,2% от выручки. В прошлом периоде, напротив, была получена прибыль в размере 134 тыс. руб.

По сравнению с прошлым периодом в текущем уменьшилась как выручка от продаж, так и расходы по обычной деятельности (на 1 123 и 907 тыс. руб. соответственно). Причем в процентном отношении изменение выручки (-30,5%) опережает изменение расходов (-25,5%)

Показатель	Значение показателя, тыс. руб.		Изменение показателя		Средне- годовая величина, тыс. руб.
	2024 г.	2025 г.	тыс. руб. (гр.3 - гр.2)	± % ((3-2) : 2)	
1. Выручка	3 688	2 565	-1 123	-30,5	3 127
2. Расходы по обычным видам деятельности	3 554	2 647	-907	-25,5	3 101
3. Прибыль (убыток) от продаж (1-2)	134	-82	-216	↓	26
4. Прочие доходы и расходы, кроме процентов к уплате	-	-	-	-	-
5. ЕВИТ (прибыль до уплаты процентов и налогов) (3+4)	134	-82	-216	↓	26
6. Проценты к уплате	-	-	-	-	-
7. Налоги на прибыль (доходы)	-134	-82	+52	↑	-108
8. Чистая прибыль (убыток) (5-6-7)	-	-	-	-	-

Изменение выручки наглядно представлено ниже на графике.

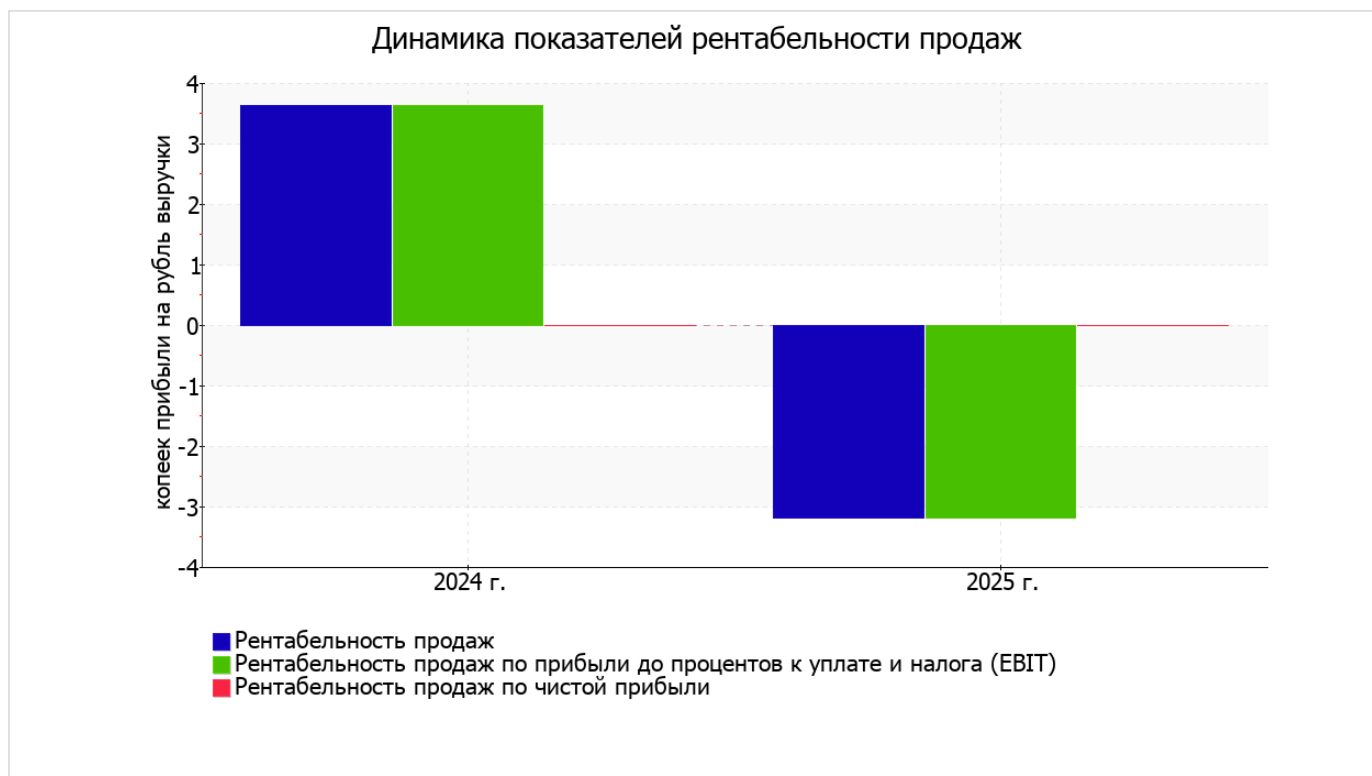


3.2. Анализ рентабельности

Показатели рентабельности	Значения показателя (в %, или в копейках с рубля)		Изменение показателя	
	2024 г.	2025 г.	коп., (гр.3 - гр.2)	± % ((3-2) : 2)
1. Рентабельность продаж (величина прибыли от продаж в каждом рубле выручки). нормальное значение для данной отрасли: не менее 9%.	3,6	-3,2	-6,8	↓
2. Рентабельность продаж по ЕВІТ (величина прибыли от продаж до уплаты процентов и налогов в каждом рубле выручки).	3,6	-3,2	-6,8	↓
3. Рентабельность продаж по чистой прибыли (величина чистой прибыли в каждом рубле выручки). нормальное значение: 6% и более.	-	-	-	-

убыток от продаж в анализируемом периоде составляет **-3,2%** от полученной выручки. При этом имеет место падение рентабельности обычных видов деятельности по сравнению с данным показателем за аналогичный период года, предшествующего отчётному, (**-6,8%**).

Показатель рентабельности, рассчитанный как отношение прибыли до процентов к уплате и налогообложения (ЕВІТ) к выручке организации, за последний год составил **-3,2%**. То есть в каждом рубле выручки Общество с ограниченной ответственностью "Пандора" содержалось **-3,2** коп. убытка до налогообложения и процентов к уплате.



Рентабельность использования вложенного в предпринимательскую деятельность капитала представлена в следующей таблице.

Показатель рентабельности	Значение показателя, %	Расчет показателя
	2025 г.	
Рентабельность собственного капитала (ROE)	–	Отношение чистой прибыли к средней величине собственного капитала. нормальное значение: 20% и более.
Рентабельность активов (ROA)	–	Отношение чистой прибыли к средней стоимости активов. нормальное значение для данной отрасли: не менее 9%.
Прибыль на задействованный капитал (ROCE)	-820	Отношение прибыли до уплаты процентов и налогов (ЕБИТ) к собственному капиталу и долгосрочным обязательствам.

[За последний период] каждый рубль собственного капитала организации принес – руб. убытка.

за период 01.01–31.12.2025 значение рентабельности активов, равное 0, является не соответствующим принятому нормативу.

3.3. Расчет показателей деловой активности (оборачиваемости)

Далее в таблице рассчитаны показатели оборачиваемости ряда активов, характеризующие скорость возврата вложенных в предпринимательскую деятельность средств, а также показатель оборачиваемости кредиторской задолженности при расчетах с поставщиками и подрядчиками.

Показатель оборачиваемости	Значение в днях	Коэфф. 2025 г.
	2025 г.	
Оборачиваемость оборотных средств (отношение средней величины оборотных активов к среднедневной выручке*; нормальное значение для данной отрасли: 123 и менее дн.)	7	52,9
Оборачиваемость запасов (отношение средней стоимости запасов к среднедневной себестоимости проданных товаров; нормальное значение для данной отрасли: не более 7 дн.)	–	–
Оборачиваемость кредиторской задолженности (отношение средней величины кредиторской задолженности к среднедневной выручке)	5	66,6
Оборачиваемость активов (отношение средней стоимости активов к среднедневной выручке; нормальное значение для данной отрасли: 226 и менее дн.)	7	52,9
Оборачиваемость собственного капитала (отношение средней величины собственного капитала к среднедневной выручке)	1	256,5

* Приведен расчет показателя в днях. Значение коэффициента равно отношению 365 к значению показателя в днях.

Данные об оборачиваемости активов за год свидетельствуют о том, что организация получает выручку, равную сумме всех имеющихся активов за 7 календарных дней.

4. Выводы по результатам анализа

Ниже обобщены ключевые финансовые показатели Общество с ограниченной ответственностью "Пандора" за год

Среди показателей, имеющих исключительно хорошие значения, можно выделить такие:

- чистые активы превышают уставный капитал;
- коэффициент обеспеченности собственными оборотными средствами на последний день анализируемого периода демонстрирует исключительно хорошее значение, равное **0,15**;
- полностью соответствует нормативному значению коэффициент абсолютной ликвидности;
- абсолютная финансовая устойчивость по величине излишка собственных оборотных средств.

Анализ выявил следующие отрицательные показатели финансового положения и результатов деятельности Общество с ограниченной ответственностью "Пандора":

- высокая зависимость организации от заемного капитала (собственный капитал составляет только **15%**);
- коэффициент текущей (общей) ликвидности ниже принятой нормы;
- низкая рентабельность активов (**0%** за период 01.01–31.12.2025);
- уменьшение собственного капитала организации Общество с ограниченной ответственностью "Пандора" при том что, активы организации значительно увеличились (на **112,9%**).

Показатели финансового положения и результатов деятельности организации, имеющие критические значения:

- падение рентабельности продаж (**-6,8** процентных пункта от рентабельности **3,6%** за аналогичный период года, предшествующего отчетному);
- коэффициент покрытия инвестиций значительно ниже нормы (доля собственного капитала и долгосрочных обязательств в общей сумме капитала организации составляет **15%** (нормальное значение: 75% и более);
- за 2025 год получен убыток от продаж (**-82** тыс. руб.), более того наблюдалась отрицательная динамика по сравнению с аналогичным периодом прошлого года (**-216** тыс. руб.);
- отрицательная динамика финансового результата до процентов к уплате и налогообложения (ЕВIT) на рубль выручки Общество с ограниченной ответственностью "Пандора" (**-6,8** коп. от данного показателя за аналогичный период года, предшествующего отчетному).

Показателем, имеющим значение на границе норматива, является следующий – чистая прибыль равна нулю..

Согласно полученным показателям финансовое положение Общества с ограниченной ответственностью "Пандора" можно оценить как удовлетворительное – основные показатели укладываются в норматив или близки к нему. Финансовое состояние организации позволяет осуществлять эффективную финансово-хозяйственную деятельность, сохраняя возможность для привлечения необходимых кредитных ресурсов.