

Пояснительная записка к бухгалтерской отчетности

1. Сведения об организации

Наименование юридического лица:

ОБЩЕСТВО С ОГРАНИЧЕННОЙ ОТВЕТСТВЕННОСТЬЮ "ДАЛЬНЕВОСТОЧНАЯ ТРАНСПОРТНАЯ КОМПАНИЯ"

Идентификационный номер налогоплательщика (ИНН): 6500018078

Код причины постановки на учет (КПП): 650001001

Основным видом деятельности, который является преобладающим и имеет приоритетное значение для организации, является деятельность автомобильного грузового транспорта (ОКВЭД 49.41).

2. Анализ финансового положения ОБЩЕСТВО С ОГРАНИЧЕННОЙ ОТВЕТСТВЕННОСТЬЮ "ДАЛЬНЕВОСТОЧНАЯ ТРАНСПОРТНАЯ КОМПАНИЯ"

2.1. Структура имущества и источники его формирования

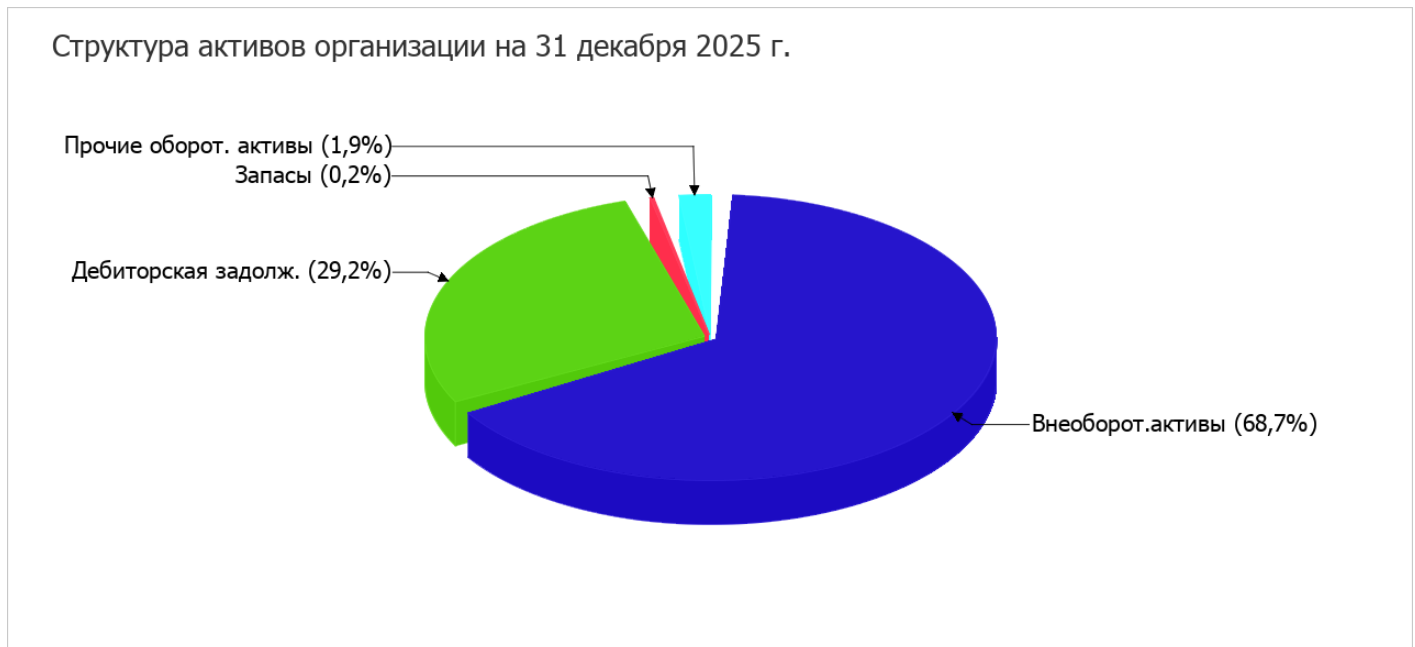
Показатель	Значение показателя				Изменение за анализируемый период	
	в тыс. руб.		в % к валюте баланса		тыс. руб. (гр.3- гр.2)	± % ((гр.3- гр.2) : гр.2)
	31.12.2024	31.12.2025	на начало анализируемого периода (31.12.2024)	на конец анализируемого периода (31.12.2025)		
Актив						
1. Внеоборотные активы	10 702	13 993	95,1	68,7	+3 291	+30,8
в том числе: основные средства	10 702	13 993	95,1	68,7	+3 291	+30,8
нематериальные активы	–	–	–	–	–	–
2. Оборотные, всего	555	6 369	4,9	31,3	+5 814	+11,5 раза
в том числе: запасы	–	40	–	0,2	+40	–
дебиторская задолженность	419	5 946	3,7	29,2	+5 527	+14,2 раза
денежные средства и краткосрочные финансовые вложения	136	383	1,2	1,9	+247	+181,6
Пассив						
1. Собственный капитал	1 340	11 090	11,9	54,5	+9 750	+8,3 раза
Справочно: Чистые активы	1 340	11 089	11,9	54,5	+9 749	+8,3 раза

Показатель	Значение показателя				Изменение за анализируемый период	
	в тыс. руб.		в % к валюте баланса		тыс. руб. (гр.3- гр.2)	± % ((гр.3- гр.2) : гр.2)
	31.12.2024	31.12.2025	на начало анализируемого периода (31.12.2024)	на конец анализируемого периода (31.12.2025)		
2. Долгосрочные обязательства, всего	45	905	0,4	4,4	+860	+20,1 раза
в том числе: заемные средства	45	905	0,4	4,4	+860	+20,1 раза
3. Краткосрочные обязательства*, всего	9 872	8 368	87,7	41,1	-1 504	-15,2
в том числе: заемные средства	–	–	–	–	–	–
Валюта баланса	11 257	20 362	100	100	+9 105	+80,9

* Без доходов будущих периодов, возникших в связи с безвозмездным получением имущества и государственной помощи, включенных в собственный капитал.

Из представленных в первой части таблицы данных видно, что по состоянию на 31.12.2025 в активах организации доля текущих активов составляет одну треть, а внеоборотных средств, соответственно, две третьих. Активы организации за весь период существенно увеличились (на 80,9%). Отмечая значительный рост активов, необходимо учесть, что собственный капитал увеличился еще в большей степени – в 8,3 раза. опережающее увеличение собственного капитала относительно общего изменения активов – фактор положительный.

На диаграмме ниже представлена структура активов организации в разрезе основных групп:



Рост величины активов организации связан, в первую очередь, с ростом следующих позиций актива бухгалтерского баланса (в скобках указана доля изменения статьи в общей сумме всех положительно изменившихся статей):

- дебиторская задолженность – 5 527 тыс. руб. (60,7%)
- основные средства – 3 291 тыс. руб. (36,1%)

Одновременно, в пассиве баланса прирост наблюдается по строкам:

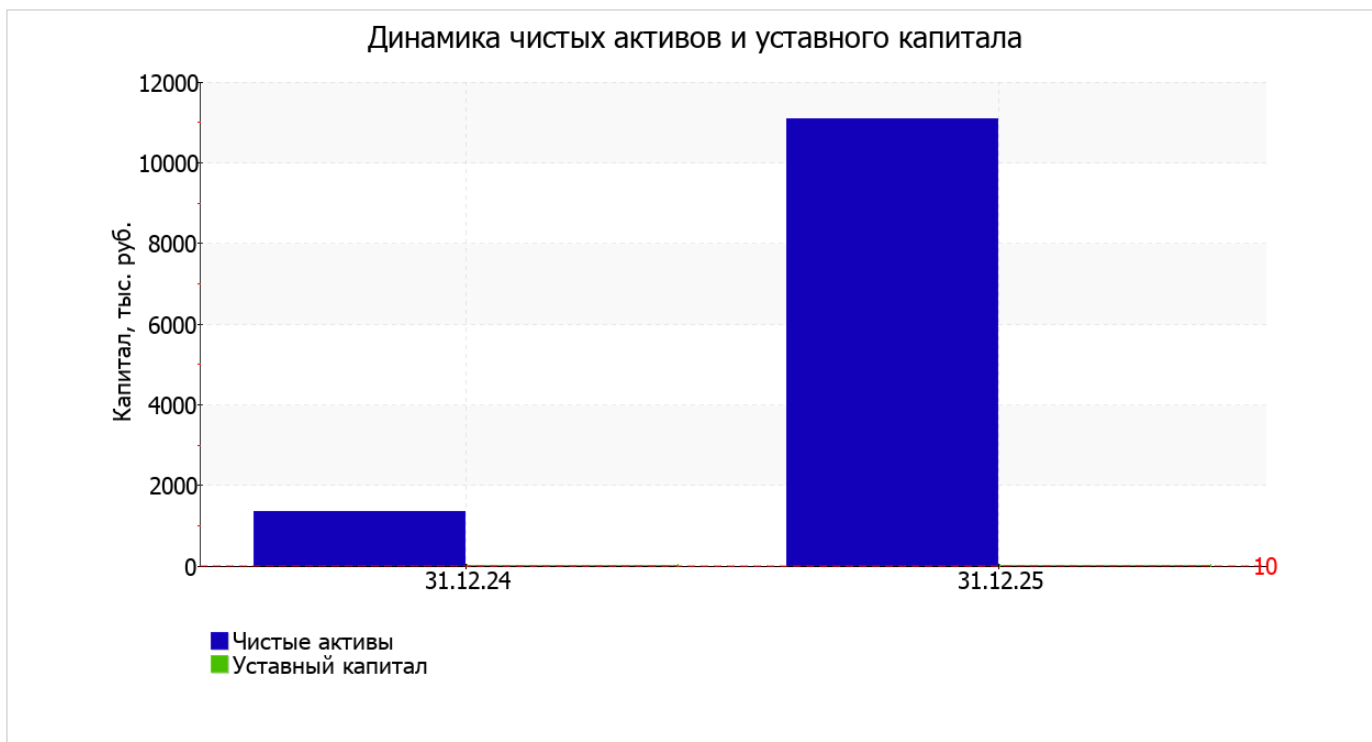
- нераспределенная прибыль (непокрытый убыток) – 9 750 тыс. руб. (72,8%)
- кредиторская задолженность – 2 783 тыс. руб. (20,8%)
- долгосрочные заемные средства – 860 тыс. руб. (6,4%)

собственный капитал организации на последний день анализируемого периода (31.12.2025) равнялся 11 090,0 тыс. руб. за весь рассматриваемый период отмечен очень сильный рост собственного капитала – в 8,3 раза.

2.2. Чистые активы организации

Показатель	Значение показателя				Изменение	
	в тыс. руб.		в % к валюте баланса		тыс. руб. (гр.3-гр.2)	± % ((гр.3-гр.2) : гр.2)
	31.12.2024	31.12.2025	на начало анализируемого периода (31.12.2024)	на конец анализируемого периода (31.12.2025)		
1. Чистые активы	1 340	11 089	11,9	54,5	+9 749	+8,3 раза
2. Уставный капитал	10	10	0,1	<0,1	–	–
3. Превышение чистых активов над уставным капиталом (стр.1-стр.2)	1 330	11 079	11,8	54,4	+9 749	+8,3 раза

Чистые активы организации на последний день анализируемого периода намного (в 1 108,9 раза) превышают уставный капитал. Это положительно характеризует финансовое положение, полностью удовлетворяя требованиям нормативных актов к величине чистых активов организации. К тому же необходимо отметить увеличение чистых активов в 8,3 раза за весь анализируемый период. Превышение чистых активов над уставным капиталом и в то же время их увеличение за период говорит о хорошем финансовом положении организации по данному признаку. Наглядное изменение чистых активов и уставного капитал представлено на следующем графике.



2.3. Анализ финансовой устойчивости организации

2.3.1. Основные показатели финансовой устойчивости организации

Показатель	Значение показателя		Изменение показателя (гр.3-гр.2)	Описание показателя и его нормативное значение
	31.12.2024	31.12.2025		
Коэффициент автономии	0,12	0,54	+0,42	Отношение собственного капитала к общей сумме капитала. нормальное значение: не менее 0,45 (оптимальное 0,55-0,7).
Коэффициент обеспеченности собственными оборотными средствами	-16,87	-0,46	+16,41	Отношение собственных оборотных средств к оборотным активам. нормальное значение: 0,1 и более.
Коэффициент покрытия инвестиций	0,12	0,59	+0,47	Отношение собственного капитала и долгосрочных обязательств к общей сумме капитала. нормальное значение для данной отрасли: 0,7 и более.
Коэффициент маневренности собственного капитала	-6,99	-0,26	+6,73	Отношение собственных оборотных средств к источникам собственных средств. нормальное значение для данной отрасли: 0,2 и более.
Коэффициент обеспеченности запасов	–	-72,58	-72,58	Отношение собственных оборотных средств к стоимости запасов. нормальное значение: 0,5 и более.
Коэффициент краткосрочной задолженности	1	0,9	-0,1	Отношение краткосрочной задолженности к общей сумме задолженности.

Коэффициент автономии организации по состоянию на 31.12.2025 составил **0,54**. Данный коэффициент характеризует степень зависимости организации от заемного капитала. Полученное здесь значение говорит о том, что доля собственного капитала в общем капитале организации составляет **54%**, соответствуя общепринятому критерию (нормальное значение: не менее 0,45, оптимальное 0,55-0,7). за весь анализируемый период коэффициент автономии очень сильно вырос (на **0,42**).

На диаграмме ниже наглядно представлена структура капитала организации:



за последний год отмечен рост коэффициента обеспеченности собственными оборотными средствами на **16,41** (до **-0,46**). на последний день анализируемого периода значение коэффициента является крайне негативным.

коэффициент покрытия инвестиций в течение анализируемого периода очень сильно увеличился на **0,47** и составил **0,59**. Значение коэффициента на 31.12.2025 ниже нормативного значения.

на 31 декабря 2025 г. значение коэффициента обеспеченности материальных запасов составило **-72,58**. коэффициент обеспеченности материальных запасов за весь анализируемый период увеличился на **72,58**. на 31.12.2025 значение коэффициента обеспеченности материальных запасов является крайне негативным.

По коэффициенту краткосрочной задолженности видно, что величина краткосрочной кредиторской задолженности организации значительно превосходит величину долгосрочной задолженности (90,2% и 9,8% соответственно). При этом в течение анализируемого периода доля долгосрочной задолженности выросла на 9,3%.

2.4. Ликвидность

Показатель ликвидности	Значение показателя		Изменение показателя (гр.3 - гр.2)	Расчет, рекомендованное значение
	31.12.2024	31.12.2025		
1. Коэффициент текущей (общей) ликвидности	0,06	0,76	+0,7	Отношение текущих активов к краткосрочным обязательствам. нормальное значение для данной отрасли: 1,7 и более.
2. Коэффициент быстрой (промежуточной) ликвидности	0,06	0,76	+0,7	Отношение ликвидных активов к краткосрочным обязательствам. нормальное значение: не менее 0,9.
3. Коэффициент абсолютной ликвидности	0,01	0,05	+0,04	Отношение высоколиквидных активов к краткосрочным обязательствам. нормальное значение: 0,15 и более.

[На конец периода] при норме 1,7 коэффициент текущей (общей) ликвидности имеет значение **0,76**. При этом следует отметить, что за год коэффициент вырос на **0,7**.

Для коэффициента быстрой ликвидности нормативным значением является 0,9. В данном случае его значение составило **0,76**. Это говорит о недостатке у организации ликвидных активов, которыми можно погасить наиболее срочные обязательства.

Ниже нормы, как и два другие коэффициента, оказался коэффициент абсолютной ликвидности (**0,05** при норме 0,15). При этом следует отметить имевшую место положительную динамику – за весь анализируемый период коэффициент абсолютной ликвидности вырос на **0,04**.

3. Анализ эффективности деятельности организации

3.1. Обзор результатов деятельности

Основные финансовые результаты деятельности ОБЩЕСТВО С ОГРАНИЧЕННОЙ ОТВЕТСТВЕННОСТЬЮ "ДАЛЬНЕВОСТОЧНАЯ ТРАНСПОРТНАЯ КОМПАНИЯ" за год приведены ниже в таблице.

Как видно из "Отчета о финансовых результатах", за последний год организация получила прибыль от продаж в размере **20 699** тыс. руб., что составляет 62,2% от выручки. По сравнению с аналогичным периодом прошлого года прибыль от продаж выросла на **17 617** тыс. руб., или в **6,7** раза.

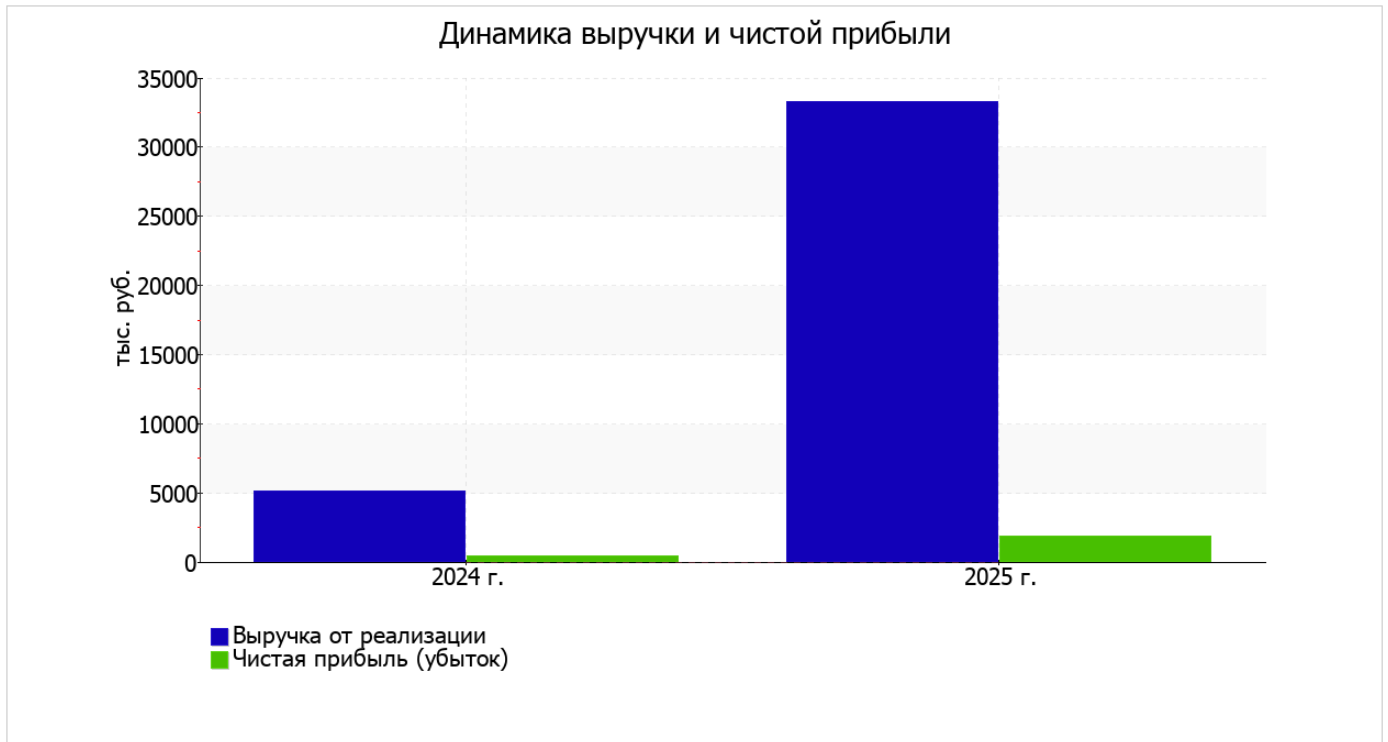
По сравнению с прошлым периодом в текущем выросла как выручка от продаж, так и расходы по обычным видам деятельности (на **28 140** и **10 523** тыс. руб. соответственно). Причем в процентном отношении изменение выручки (**+550%**) опережает изменение расходов (**+517,4%**)

Изучая расходы по обычным видам деятельности, следует отметить, что организация как и в прошлом году не использовала возможность учитывать общехозяйственные расходы в качестве условно-постоянных, включая их ежемесячно в себестоимость производимой продукции (выполняемых работ, оказываемых услуг). Поэтому показатель "Управленческие расходы" за отчетный период в форме №2 отсутствует.

убыток от прочих операций в течение анализируемого периода составил **18 187** тыс. руб., что на 15 611 тыс. руб. (в 7,1 раза) больше, чем убыток за аналогичный период прошлого года.

Показатель	Значение показателя, тыс. руб.		Изменение показателя		Средне- годовая величина, тыс. руб.
	2024 г.	2025 г.	тыс. руб. (гр.3 - гр.2)	± % ((3-2) : 2)	
1. Выручка	5 116	33 256	+28 140	+6,5 раза	19 186
2. Расходы по обычным видам деятельности	2 034	12 557	+10 523	+6,2 раза	7 296
3. Прибыль (убыток) от продаж (1-2)	3 082	20 699	+17 617	+6,7 раза	11 891
4. Прочие доходы и расходы, кроме процентов к уплате	-2 576	-18 187	-15 611	↓	-10 382
5. ЕВГТ (прибыль до уплаты процентов и налогов) (3+4)	506	2 512	+2 006	+5 раз	1 509
6. Проценты к уплате	–	–	–	–	–
7. Налог на прибыль, изменение налоговых активов и прочее	-101	-628	-527	↓	-365
8. Чистая прибыль (убыток) (5-6+7)	405	1 884	+1 479	+4,7 раза	1 145
Справочно: Совокупный финансовый результат периода	405	1 884	+1 479	+4,7 раза	1 145
Изменение за период нераспределенной прибыли (непокрытого убытка) по данным бухгалтерского баланса (измен. стр. 1370)	x	9 750	x	x	x

Изменение выручки наглядно представлено ниже на графике.



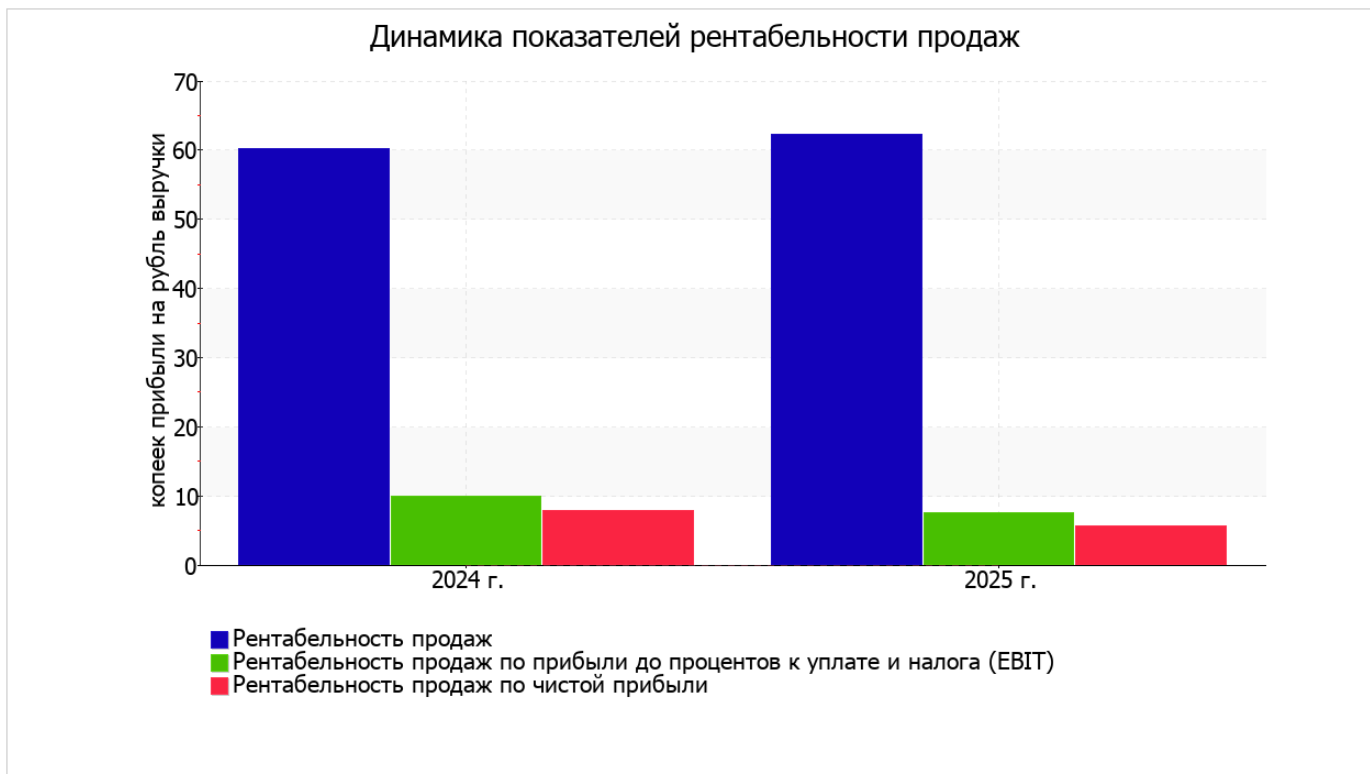
3.2. Анализ рентабельности

Показатели рентабельности	Значения показателя (в %, или в копейках с рубля)		Изменение показателя	
	2024 г.	2025 г.	коп., (гр.3 - гр.2)	± % ((3-2) : 2)
1. Рентабельность продаж (величина прибыли от продаж в каждом рубле выручки). нормальное значение для данной отрасли: 4% и более.	60,2	62,2	+2	+3,3
2. Рентабельность продаж по ЕВІТ (величина прибыли от продаж до уплаты процентов и налогов в каждом рубле выручки).	9,9	7,6	-2,3	-23,6
3. Рентабельность продаж по чистой прибыли (величина чистой прибыли в каждом рубле выручки). нормальное значение для данной отрасли: 2% и более.	7,9	5,7	-2,2	-28,4

Представленные в таблице показатели рентабельности за 2025 год имеют положительные значения как следствие прибыльной деятельности ОБЩЕСТВО С ОГРАНИЧЕННОЙ ОТВЕТСТВЕННОСТЬЮ "ДАЛЬНЕВОСТОЧНАЯ ТРАНСПОРТНАЯ КОМПАНИЯ".

прибыль от продаж в анализируемом периоде составляет 62,2% от полученной выручки. При этом имеет место положительная динамика рентабельности продаж по сравнению с данным показателем за аналогичный период прошлого года (01.01–31.12.2024) (+2%).

Показатель рентабельности, рассчитанный как отношение прибыли до процентов к уплате и налогообложения (ЕВІТ) к выручке организации, за период с 01.01.2025 по 31.12.2025 составил 7,6%. Это значит, что в каждом рубле выручки ОБЩЕСТВО С ОГРАНИЧЕННОЙ ОТВЕТСТВЕННОСТЬЮ "ДАЛЬНЕВОСТОЧНАЯ ТРАНСПОРТНАЯ КОМПАНИЯ" содержалось 7,6 коп. прибыли до налогообложения и процентов к уплате.



Рентабельность использования вложенного в предпринимательскую деятельность капитала представлена в следующей таблице.

Показатель рентабельности	Значение показателя, %	Расчет показателя
	2025 г.	
Рентабельность собственного капитала (ROE)	30,3	Отношение чистой прибыли к средней величине собственного капитала. нормальное значение для данной отрасли: не менее 13%.
Рентабельность активов (ROA)	11,9	Отношение чистой прибыли к средней стоимости активов. нормальное значение для данной отрасли: 5% и более.
Прибыль на задействованный капитал (ROCE)	37,5	Отношение прибыли до уплаты процентов и налогов (ЕБИТ) к собственному капиталу и долгосрочным обязательствам.

[За последний период] каждый рубль собственного капитала организации обеспечил **0,303** руб. чистой прибыли. за 2025 год рентабельность активов демонстрирует вполне соответствующее нормальному значению – **11,9%**.

3.3. Деловая активность (оборачиваемость активов и обязательств)

Далее в таблице рассчитаны показатели оборачиваемости ряда активов, характеризующие скорость возврата вложенных в предпринимательскую деятельность средств, а также показатель оборачиваемости кредиторской задолженности при расчетах с поставщиками и подрядчиками.

Показатель оборачиваемости	Значение в днях	Коэфф. 2025 г.
	2025 г.	
Оборачиваемость оборотных средств (отношение средней величины оборотных активов к среднедневной выручке*; нормальное значение для данной отрасли: 106 и менее дн.)	38	9,6
Оборачиваемость запасов (отношение средней стоимости запасов к среднедневной себестоимости проданных товаров; нормальное значение для данной отрасли: 4 и менее дн.)	1	627,9
Оборачиваемость дебиторской задолженности (отношение средней величины дебиторской задолженности к среднедневной выручке; нормальное значение для данной отрасли: не более 68 дн.)	35	10,4
Оборачиваемость кредиторской задолженности (отношение средней величины кредиторской задолженности к среднедневной выручке)	19	19,2
Оборачиваемость активов (отношение средней стоимости активов к среднедневной выручке; нормальное значение для данной отрасли: не более 171 дн.)	174	2,1
Оборачиваемость собственного капитала (отношение средней величины собственного капитала к среднедневной выручке)	68	5,4

* Приведен расчет показателя в днях. Значение коэффициента равно отношению 365 к значению показателя в днях.

Оборачиваемость активов за последний год показывает, что общество получает выручку, равную сумме всех имеющихся активов за 174 календарных дня. О размере материально-производственных запасов можно судить по следующему соотношению: требуется 1 день, чтобы расходы по обычным видам деятельности составили величину среднегодового остатка запасов.

4. Выводы по результатам анализа

Ниже по качественному признаку обобщены важнейшие показатели финансового положения и результаты деятельности ОБЩЕСТВО С ОГРАНИЧЕННОЙ ОТВЕТСТВЕННОСТЬЮ "ДАЛЬНЕВОСТОЧНАЯ ТРАНСПОРТНАЯ КОМПАНИЯ" в течение анализируемого периода.

Среди показателей, исключительно хорошо характеризующих финансовое положение и результаты деятельности организации, можно выделить следующие:

- чистые активы превышают уставный капитал, к тому же они увеличились за анализируемый период;
- чиста прибыль составляет значительный процент от совокупной стоимости активов организации (11,9% за период 01.01–31.12.2025);
- положительное изменение собственного капитала относительно общего изменения активов организации;
- за 2025 год получена прибыль от продаж (20 699 тыс. руб.), более того наблюдалась положительная динамика по сравнению с аналогичным периодом прошлого года (+17 617 тыс. руб.);
- чистая прибыль за последний год составила 1 884 тыс. руб. (+1 479 тыс. руб. по сравнению с аналогичным периодом прошлого года).

В ходе анализа были получены следующие показатели, неудовлетворительно характеризующие финансовое положение и результаты деятельности организации:

- коэффициент быстрой (промежуточной) ликвидности ниже нормального значения;
- не соблюдается нормальное соотношение активов по степени ликвидности и обязательств по сроку погашения;
- коэффициент покрытия инвестиций ниже нормы (доля собственного капитала и долгосрочных обязательств составляет только 59% от общего капитала организации);
- значительное падение прибыли до процентов к уплате и налогообложения (ЕВИТ) на рубль выручки организации (-2,3 коп. от аналогичного показателя рентабельности за аналогичный период года, предшествующего отчетному).

Следующие 4 показателя финансового положения организации имеют критические значения:

- на 31 декабря 2025 г. значение коэффициента обеспеченности собственными оборотными средствами (-0,46) не удовлетворяет нормативному, находясь в области критических значений;
- коэффициент текущей (общей) ликвидности значительно ниже нормативного значения;
- коэффициент абсолютной ликвидности существенно ниже нормы;
- критическое финансовое положение по величине собственных оборотных средств.

Анализ выявил следующие показатели, положительно характеризующие финансовое положение и результаты деятельности организации:

- доля собственного капитала в активах организации составляет 54%, что укладывается в норму;
- рост рентабельности продаж (+2 процентных пункта от рентабельности 60,2% за аналогичный период года, предшествующего отчётному).

Как видно из приведенного анализа, основная масса финансовых показателей укладывается в нормативные значения. При таком финансовом состоянии у ОБЩЕСТВО С ОГРАНИЧЕННОЙ ОТВЕТСТВЕННОСТЬЮ "ДАЛЬНЕВОСТОЧНАЯ ТРАНСПОРТНАЯ КОМПАНИЯ" имеются все возможности для эффективной деятельности.