

Пояснительная записка к бухгалтерской отчетности

1. Сведения об организации

Наименование юридического лица:

ОБЩЕСТВО С ОГРАНИЧЕННОЙ ОТВЕТСТВЕННОСТЬЮ "СИБ-ВОРОТА"

Идентификационный номер налогоплательщика (ИНН): 5404310303

Код причины постановки на учет (КПП): 540401001

Основным видом деятельности, который является преобладающим и имеет приоритетное значение для организации, является торговля оптовая неспециализированная (ОКВЭД 46.90).

2. Анализ финансового положения

2.1. Структура имущества и источники его формирования

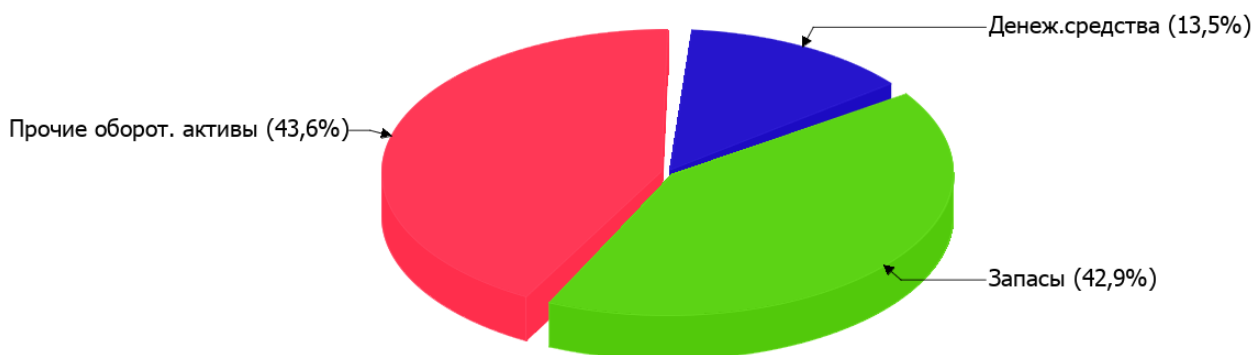
Показатель	Значение показателя				Изменение за анализируемый период	
	в тыс. руб.		в % к валюте баланса		тыс. руб. (гр.3- гр.2)	± % ((гр.3- гр.2) : гр.2)
	31.12.2024	31.12.2025	на начало анализируемого периода (31.12.2024)	на конец анализируемого периода (31.12.2025)		
Актив						
Внеоборотные активы	–	–	–	–	–	–
Оборотные	3 702	4 168	100	100	+466	+12,6
Пассив						
Собственный капитал	463	698	12,5	16,7	+235	+50,8
Долгосрочные обязательства	–	–	–	–	–	–
Краткосрочные обязательства	3 239	3 470	87,5	83,3	+231	+7,1
Валюта баланса	3 702	4 168	100	100	+466	+12,6

* Без доходов будущих периодов, включенных в собственный капитал.

Активы на последний день анализируемого периода характеризуются отсутствием внеоборотных средств при 100% текущих активов. Активы организации за весь рассматриваемый период увеличились на 466 тыс. руб. (на 12,6%). Учитывая увеличение активов, необходимо отметить, что собственный капитал увеличился еще в большей степени – на 50,8%. опережающее увеличение собственного капитала относительно общего изменения активов является положительным показателем.

Наглядно соотношение основных групп активов организации представлено ниже на диаграмме:

Структура активов организации на 31 декабря 2025 г.



Рост величины активов организации связан с ростом следующих позиций актива бухгалтерского баланса (в скобках указана доля изменения статьи в общей сумме всех положительно изменившихся статей):

- денежные средства и денежные эквиваленты – 525 тыс. руб. (59%)
- финансовые и другие оборотные активы – 365 тыс. руб. (41%)

Одновременно, в пассиве баланса прирост наблюдается по строкам:

- капитал и резервы – 235 тыс. руб. (50,4%)
- краткосрочная кредиторская задолженность – 231 тыс. руб. (49,6%)

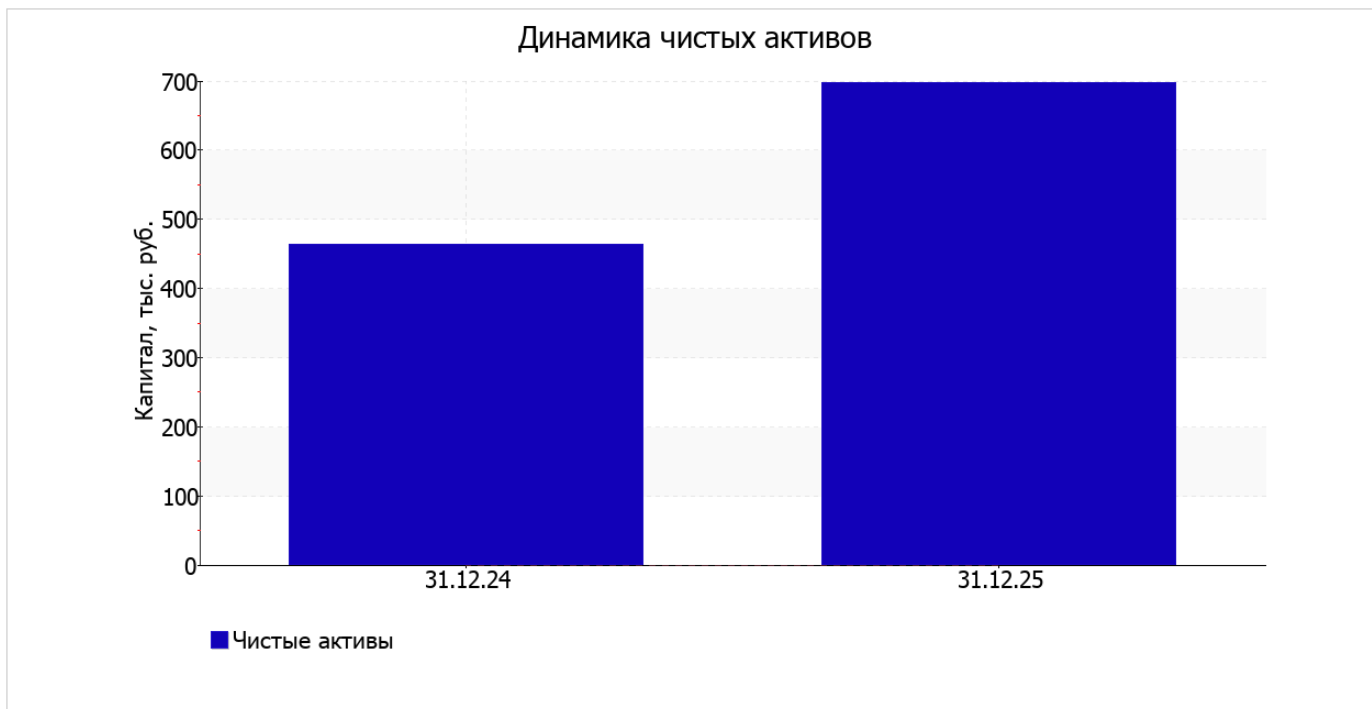
Среди отрицательно изменившихся статей баланса можно выделить "запасы" в активе (-424 тыс. руб.).

на 31.12.2025 значение собственного капитала составило 698 тыс. руб. за год собственный капитал организации вырос на 235 тыс. руб.

2.2. Оценка стоимости чистых активов организации

Показатель	Значение показателя				Изменение	
	в тыс. руб.		в % к валюте баланса		тыс. руб. (гр.3-гр.2)	± % ((гр.3-гр.2) : гр.2)
	31.12.2024	31.12.2025	на начало анализируемого периода (31.12.2024)	на конец анализируемого периода (31.12.2025)		
1. Чистые активы	463	698	12,5	16,7	+235	+50,8

Имеющаяся величина чистых активов положительно характеризует финансовое положение, полностью удовлетворяя требованиям нормативных актов к величине чистых активов организации. К тому же, определив текущее состояние показателя, необходимо отметить увеличение чистых активов на 50,8% за последний год. Превышение чистых активов над уставным капиталом и в то же время их увеличение за период говорит о хорошем финансовом положении организации по данному признаку. Ниже на графике представлено изменение чистых активов организации.



2.3. Анализ финансовой устойчивости организации

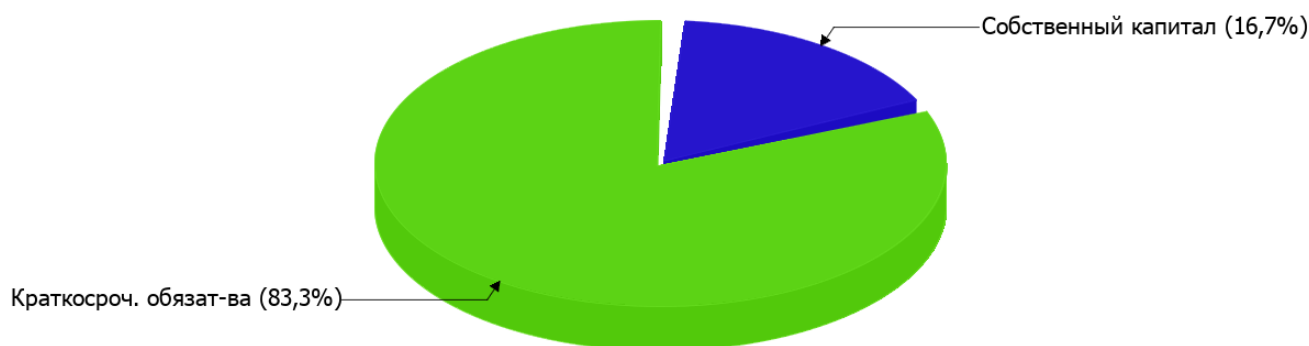
2.3.1. Основные показатели финансовой устойчивости организации

Показатель	Значение показателя		Изменение показателя (гр.3-гр.2)	Описание показателя и его нормативное значение
	31.12.2024	31.12.2025		
Коэффициент автономии	0,13	0,17	+0,04	Отношение собственного капитала к общей сумме капитала. нормальное значение: 0,45 и более (оптимальное 0,55-0,7).
Коэффициент обеспеченности собственными оборотными средствами	0,13	0,17	+0,04	Отношение собственных оборотных средств к оборотным активам. нормальное значение: 0,1 и более.
Коэффициент покрытия инвестиций	0,13	0,17	+0,04	Отношение собственного капитала и долгосрочных обязательств к общей сумме капитала. нормальное значение для данной отрасли: 0,65 и более.
Коэффициент обеспеченности запасов	0,21	0,39	+0,18	Отношение собственных оборотных средств к стоимости запасов. нормальное значение: 0,5 и более.
Коэффициент краткосрочной задолженности	1	1	–	Отношение краткосрочной задолженности к общей сумме задолженности.

Коэффициент автономии организации на 31 декабря 2025 г. составил **0,17**. Полученное значение свидетельствует о ее значительной зависимости от кредиторов по причине недостатка собственного капитала. за год произошел существенный рост коэффициента автономии, на **0,04**.

На диаграмме ниже наглядно представлена структура капитала организации: Следует отметить, что долгосрочные обязательства на диаграмме не отражены, поскольку полностью отсутствуют.

Структура капитала организации на 31 декабря 2025 г.



на 31 декабря 2025 г. коэффициент обеспеченности собственными оборотными средствами равнялся **0,17**. в течение анализируемого периода коэффициент обеспеченности собственными оборотными средствами сильно вырос (на **0,04**). по состоянию на 31.12.2025 значение коэффициента можно характеризовать как исключительно хорошее.

С **0,13** до **0,17** увеличился коэффициент покрытия инвестиций в течение анализируемого периода. Значение коэффициента на последний день анализируемого периода значительно ниже нормы (доля собственного капитала и долгосрочных обязательств в общей сумме капитала организации составляет **17%**).

коэффициент обеспеченности материальных запасов на 31.12.2025 составил **0,39**. Это намного (на **0,18**) превышает значение на 31.12.2024. на 31.12.2025 значение коэффициента обеспеченности материальных запасов соответствует норме.

Коэффициент краткосрочной задолженности ОБЩЕСТВО С ОГРАНИЧЕННОЙ ОТВЕТСТВЕННОСТЬЮ "СИБ-ВОРОТА" показывает на отсутствие долгосрочной задолженности при 100% краткосрочной.

2.4. Ликвидность

Показатель ликвидности	Значение показателя		Изменение показателя (гр.3 - гр.2)	Расчет, рекомендованное значение
	31.12.2024	31.12.2025		
Коэффициент текущей (общей) ликвидности	1,14	1,2	+0,06	Отношение текущих активов к краткосрочным обязательствам. нормальное значение: не менее 1,8.
Коэффициент абсолютной ликвидности	0,01	0,16	+0,15	Отношение денежных средств и их эквивалентов к краткосрочным обязательствам. нормальное значение: не менее 0,15.

[На конец периода] значение коэффициента текущей ликвидности (**1,2**) не соответствует норме. При этом следует отметить имевшую место положительную динамику – в течение анализируемого периода коэффициент текущей ликвидности вырос на **0,06**.

Соответствующим норме оказался коэффициент абсолютной ликвидности (**0,16** при норме 0,15). [За весь период] коэффициент абсолютной ликвидности вырос на **0,15**.

3. Анализ эффективности деятельности организации

3.1. Обзор результатов деятельности

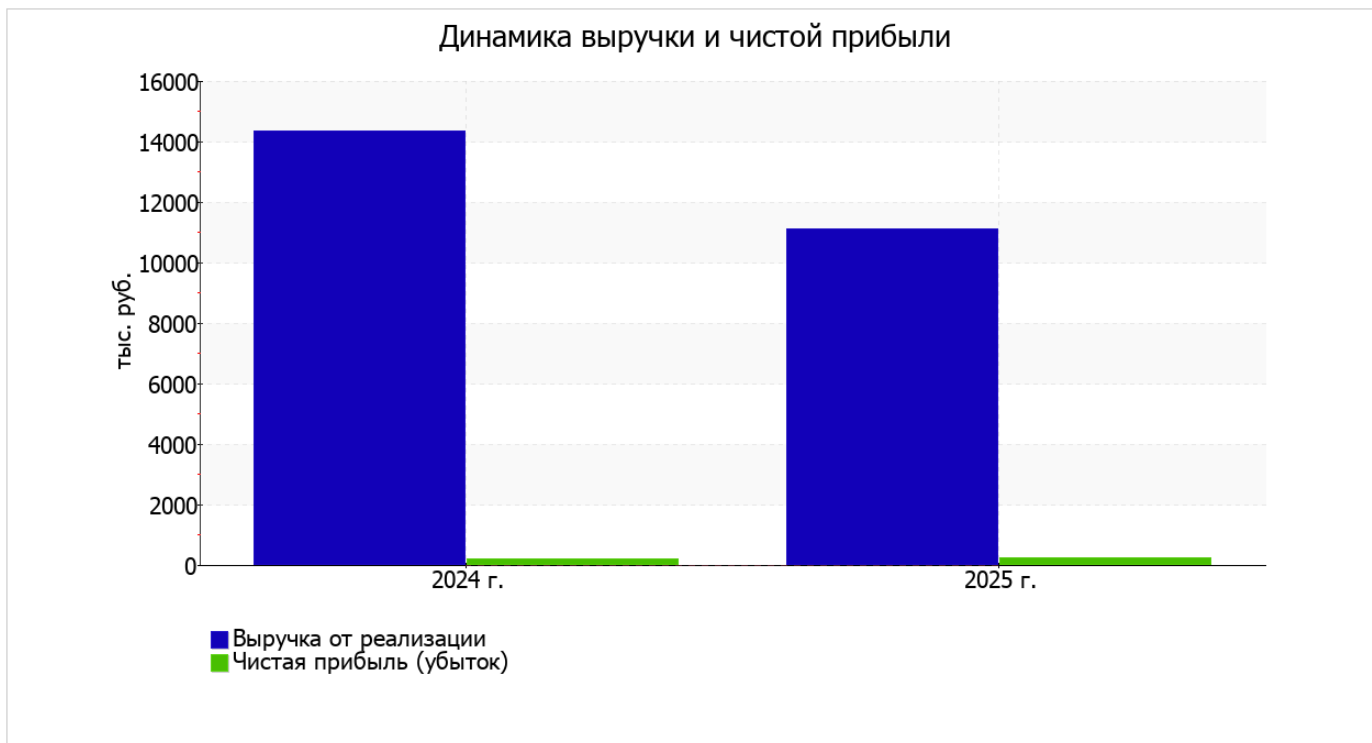
Ниже в таблице приведены основные финансовые результаты деятельности ОБЩЕСТВО С ОГРАНИЧЕННОЙ ОТВЕТСТВЕННОСТЬЮ "СИБ-ВОРОТА" за год и аналогичный период прошлого года.

Из "Отчета о финансовых результатах" следует, что за год организация получила прибыль от продаж в размере 325 тыс. руб., что составило 2,9% от выручки. По сравнению с аналогичным периодом прошлого года прибыль от продаж выросла на 57 тыс. руб., или на 21,3%.

По сравнению с прошлым периодом в текущем снизилась как выручка от продаж, так и расходы по обычной деятельности (на 3 235 и 3 292 тыс. руб. соответственно). Причем в процентном отношении изменение расходов (-23,4%) опережает изменение выручки (-22,6%)

Показатель	Значение показателя, тыс. руб.		Изменение показателя		Средне- годовая величина, тыс. руб.
	2024 г.	2025 г.	тыс. руб. (гр.3 - гр.2)	± % ((3-2) : 2)	
1. Выручка	14 339	11 104	-3 235	-22,6	12 722
2. Расходы по обычным видам деятельности	14 071	10 779	-3 292	-23,4	12 425
3. Прибыль (убыток) от продаж (1-2)	268	325	+57	+21,3	297
4. Прочие доходы и расходы, кроме процентов к уплате	-17	-13	+4	↑	-15
5. ЕВИТ (прибыль до уплаты процентов и налогов) (3+4)	251	312	+61	+24,3	282
6. Проценты к уплате	-	-	-	-	-
7. Налоги на прибыль (доходы)	50	78	+28	+56	64
8. Чистая прибыль (убыток) (5-6-7)	201	234	+33	+16,4	218

Изменение выручки наглядно представлено ниже на графике.



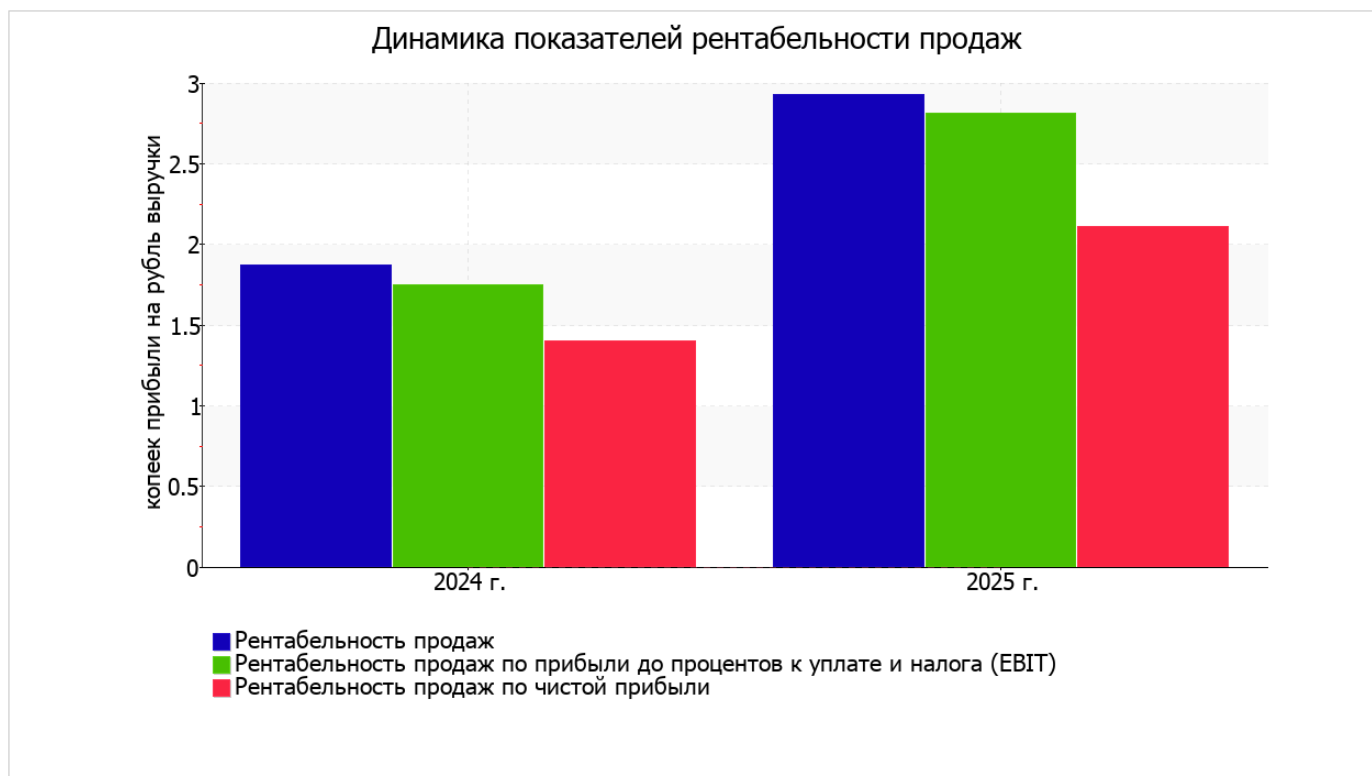
3.2. Анализ рентабельности

Показатели рентабельности	Значения показателя (в %, или в копейках с рубля)		Изменение показателя	
	2024 г.	2025 г.	коп., (гр.3 - гр.2)	± % ((3-2) : 2)
1. Рентабельность продаж (величина прибыли от продаж в каждом рубле выручки). нормальное значение для данной отрасли: не менее 4%.	1,9	2,9	+1	+56,6
2. Рентабельность продаж по ЕБИТ (величина прибыли от продаж до уплаты процентов и налогов в каждом рубле выручки).	1,8	2,8	+1	+60,5
3. Рентабельность продаж по чистой прибыли (величина чистой прибыли в каждом рубле выручки). нормальное значение для данной отрасли: 2% и более.	1,4	2,1	+0,7	+50,3

Представленные в таблице показатели рентабельности за 2025 год имеют положительные значения как следствие прибыльной деятельности ОБЩЕСТВО С ОГРАНИЧЕННОЙ ОТВЕТСТВЕННОСТЬЮ "СИБ-ВОРОТА".

[За последний период] организация по обычным видам деятельности получила прибыль в размере **2,9** копеек с каждого рубля выручки от реализации. Более того, имеет место рост рентабельности обычных видов деятельности по сравнению с данным показателем за аналогичный период прошлого года (01.01–31.12.2024) (+1 коп.).

Рентабельность, рассчитанная как отношение прибыли до налогообложения и процентных расходов (ЕБИТ) к выручке организации, за последний год составила **2,8%**. Это значит, что в каждом рубле выручки ОБЩЕСТВО С ОГРАНИЧЕННОЙ ОТВЕТСТВЕННОСТЬЮ "СИБ-ВОРОТА" содержалось **2,8** коп. прибыли до налогообложения и процентов к уплате.



Рентабельность использования вложенного в предпринимательскую деятельность капитала представлена в следующей таблице.

Показатель рентабельности	Значение показателя, %	Расчет показателя
	2025 г.	
Рентабельность собственного капитала (ROE)	40,3	Отношение чистой прибыли к средней величине собственного капитала. нормальное значение для данной отрасли: 17% и более.
Рентабельность активов (ROA)	5,9	Отношение чистой прибыли к средней стоимости активов. нормальное значение для данной отрасли: не менее 7%.
Прибыль на задействованный капитал (ROCE)	53,7	Отношение прибыли до уплаты процентов и налогов (ЕБИТ) к собственному капиталу и долгосрочным обязательствам.

[За последний период] каждый рубль собственного капитала организации принес **0,403** руб. чистой прибыли.

за последний год значение рентабельности активов (**5,9%**) соответствует норме.

3.3. Расчет показателей деловой активности (оборачиваемости)

Далее в таблице рассчитаны показатели оборачиваемости ряда активов, характеризующие скорость возврата авансированных на осуществление предпринимательской деятельности средств, а также показатель оборачиваемости кредиторской задолженности при расчетах с поставщиками и подрядчиками.

Показатель оборачиваемости	Значение в днях	Коэфф. 2025 г.
	2025 г.	
Оборачиваемость оборотных средств (отношение средней величины оборотных активов к среднедневной выручке*; нормальное значение для данной отрасли: не более 131 дн.)	129	2,8
Оборачиваемость запасов (отношение средней стоимости запасов к среднедневной себестоимости проданных товаров; нормальное значение для данной отрасли: не более 32 дн.)	–	–
Оборачиваемость кредиторской задолженности (отношение средней величины кредиторской задолженности к среднедневной выручке)	64	5,7
Оборачиваемость активов (отношение средней стоимости активов к среднедневной выручке; нормальное значение для данной отрасли: 142 и менее дн.)	129	2,8
Оборачиваемость собственного капитала (отношение средней величины собственного капитала к среднедневной выручке)	19	19,1

* Приведен расчет показателя в днях. Значение коэффициента равно отношению 365 к значению показателя в днях.

Оборачиваемость активов за год показывает, что организация получает выручку, равную сумме всех имеющихся активов за 129 календарных дней.

4. Выводы по результатам анализа

Ниже обобщены ключевые финансовые показатели ОБЩЕСТВО С ОГРАНИЧЕННОЙ ОТВЕТСТВЕННОСТЬЮ "СИБ-ВОРОТА" за весь рассматриваемый период

Среди показателей, исключительно хорошо характеризующих финансовое положение и результаты деятельности организации, можно выделить следующие:

- чистые активы превышают уставный капитал, при этом за весь рассматриваемый период наблюдалось увеличение чистых активов;
- на 31 декабря 2025 г. коэффициент обеспеченности собственными оборотными средствами демонстрирует исключительно хорошее значение – **0,17**;
- рост рентабельности продаж (+1 процентных пункта от рентабельности **1,9%** за аналогичный период года, предшествующего отчётному);
- положительное изменение собственного капитала относительно общего изменения активов организации;
- за 2025 год получена прибыль от продаж (**325** тыс. руб.), более того наблюдалась положительная динамика по сравнению с аналогичным периодом прошлого года (+57 тыс. руб.);
- прибыль от финансово-хозяйственной деятельности за 2025 год составила **234** тыс. руб. (+33 тыс. руб. по сравнению с аналогичным периодом прошлого года);
- рост прибыли до процентов к уплате и налогообложения (ЕБИТ) на рубль выручки организации (+1 коп. к **1,8** коп. с рубля выручки за аналогичный период года, предшествующего отчётному).

Среди неудовлетворительных показателей финансового положения и результатов деятельности организации можно выделить такие:

- коэффициент автономии имеет неудовлетворительное значение (**0,17**);
- ниже нормального значения коэффициент текущей (общей) ликвидности;
- низкая рентабельность активов (**5,9%** за 2025 год);
- неустойчивое финансовое положение по величине собственных оборотных средств.

Положительно финансовое положение организации характеризует следующий показатель – соответствует нормальному значению коэффициент абсолютной ликвидности.

В ходе анализа был получен следующий показатель, имеющий критическое значение – коэффициент покрытия инвестиций значительно ниже нормы (доля собственного капитала и долгосрочных обязательств в общей сумме капитала организации составляет **17%** (нормальное значение для данной отрасли: 65% и более).

В соответствии с полученными показателями финансовое положение ОБЩЕСТВО С ОГРАНИЧЕННОЙ ОТВЕТСТВЕННОСТЬЮ "СИБ-ВОРОТА" можно оценить как удовлетворительное – основные показатели укладывается в нормативные значения, либо близки к нормативу. Финансовое состояние организации позволяет осуществлять эффективную финансово-хозяйственную деятельность, сохраняя возможность для привлечения необходимых кредитных ресурсов.