

Пояснительная записка к бухгалтерской отчетности

1. Сведения об организации

Наименование юридического лица:

ОБЩЕСТВО С ОГРАНИЧЕННОЙ ОТВЕТСТВЕННОСТЬЮ "РЕКОРД"

Идентификационный номер налогоплательщика (ИНН): 7203529522

Код причины постановки на учет (КПП): 720301001

Основным видом деятельности, который является преобладающим и имеет приоритетное значение для организации, является деятельность физкультурно-оздоровительная (ОКВЭД 96.04).

2. Анализ финансового положения

2.1. Структура имущества и источники его формирования

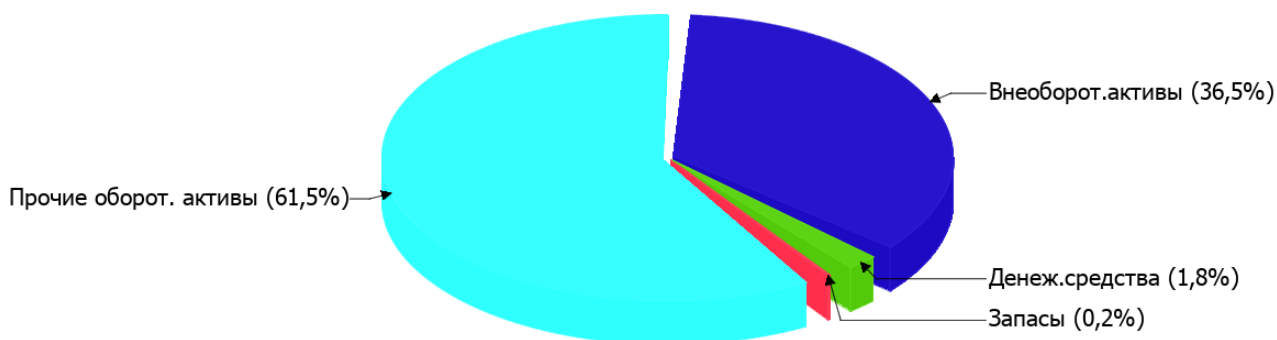
Показатель	Значение показателя				Изменение за анализируемый период	
	в тыс. руб.		в % к валюте баланса		тыс. руб. (гр.3- гр.2)	± % ((гр.3- гр.2) : гр.2)
	31.12.2024	31.12.2025	на начало анализируемого периода (31.12.2024)	на конец анализируемого периода (31.12.2025)		
Актив						
Внеоборотные активы	18 760	16 743	47,4	36,5	-2 017	-10,8
Оборотные	20 825	29 103	52,6	63,5	+8 278	+39,8
Пассив						
Собственный капитал	17 340	25 579	43,8	55,8	+8 239	+47,5
Долгосрочные обязательства	4 104	4 441	10,4	9,7	+337	+8,2
Краткосрочные обязательства	18 140	15 826	45,8	34,5	-2 314	-12,8
Валюта баланса	39 585	45 846	100	100	+6 261	+15,8

* Без доходов будущих периодов, включенных в собственный капитал.

Структура активов организации по состоянию на 31.12.2025 характеризуется соотношением: 36,5% внеоборотных активов и 63,5% текущих. Активы организации за весь период увеличились на 6 261 тыс. руб. (на 15,8%). Учитывая рост активов, необходимо отметить, что собственный капитал увеличился еще в большей степени – на 47,5%. опережающее увеличение собственного капитала относительно общего изменения активов является положительным показателем.

На диаграмме ниже представлена структура активов организации в разрезе основных групп:

Структура активов организации на 31 декабря 2025 г.



Рост величины активов организации связан, главным образом, с ростом следующих позиций актива бухгалтерского баланса (в скобках указана доля изменения статьи в общей сумме всех положительно изменившихся статей):

- финансовые и другие оборотные активы – 8 774 тыс. руб. (89,7%)
- нематериальные, финансовые и другие внеоборотные активы – 925 тыс. руб. (9,5%)

Одновременно, в пассиве баланса наибольший прирост произошел по строке "капитал и резервы" (+8 239 тыс. руб., или 96,1% вклада в прирост пассивов организации за весь рассматриваемый период).

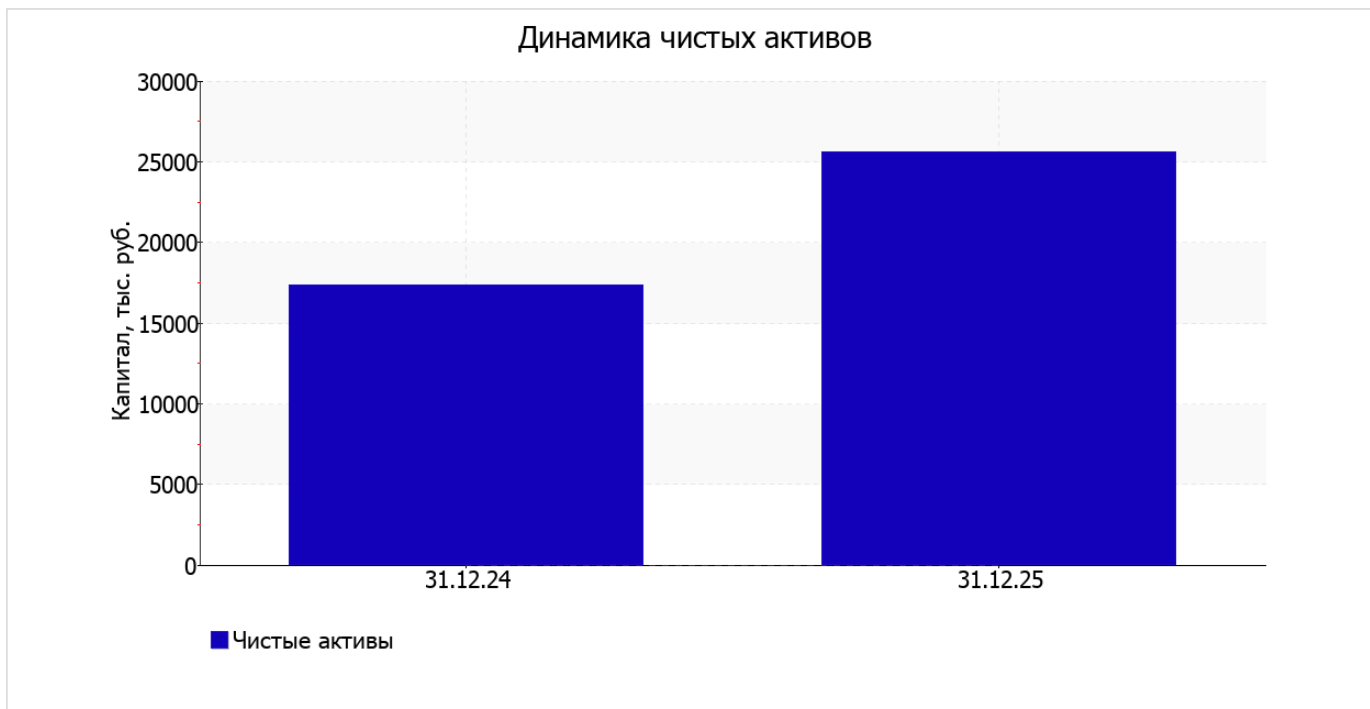
Среди отрицательно изменившихся статей баланса можно выделить "материальные внеоборотные активы" в активе и "краткосрочная кредиторская задолженность" в пассиве (-2 942 тыс. руб. и -2 314 тыс. руб. соответственно).

в течение анализируемого периода отмечен значительный рост собственного капитала с 17 340,0 тыс. руб. до 25 579,0 тыс. руб. (на 8 239,0 тыс. руб., или на 47,5%).

2.2. Оценка стоимости чистых активов организации

Показатель	Значение показателя				Изменение	
	в тыс. руб.		в % к валюте баланса		тыс. руб. (гр.3-гр.2)	± % ((гр.3- гр.2) : гр.2)
	31.12.2024	31.12.2025	на начало анализируемого периода (31.12.2024)	на конец анализируемого периода (31.12.2025)		
1. Чистые активы	17 341	25 579	43,8	55,8	+8 238	+47,5

Имеющаяся величина чистых активов положительно характеризует финансовое положение, полностью удовлетворяя требованиям нормативных актов к величине чистых активов организации. К тому же следует отметить увеличение чистых активов на 47,5% за весь рассматриваемый период. Превышение чистых активов над уставным капиталом и в то же время их увеличение за период говорит о хорошем финансовом положении организации по данному признаку. На следующем графике наглядно представлена динамика чистых активов.



2.3. Анализ финансовой устойчивости организации

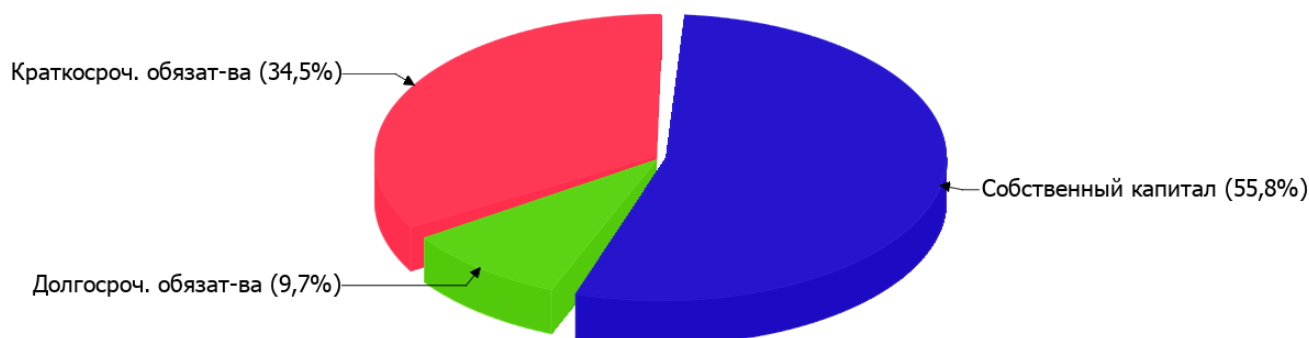
2.3.1. Основные показатели финансовой устойчивости организации

Показатель	Значение показателя		Изменение показателя (гр.3-гр.2)	Описание показателя и его нормативное значение
	31.12.2024	31.12.2025		
Коэффициент автономии	0,44	0,56	+0,12	Отношение собственного капитала к общей сумме капитала. нормальное значение для данной отрасли: 0,5 и более (оптимальное 0,6-0,75).
Коэффициент обеспеченности собственными оборотными средствами	-0,07	0,3	+0,37	Отношение собственных оборотных средств к оборотным активам. нормальное значение: 0,1 и более.
Коэффициент покрытия инвестиций	0,54	0,65	+0,11	Отношение собственного капитала и долгосрочных обязательств к общей сумме капитала. нормальное значение: 0,75 и более.
Коэффициент обеспеченности запасов	–	110,45	+110,45	Отношение собственных оборотных средств к стоимости запасов. нормальное значение: 0,5 и более.
Коэффициент краткосрочной задолженности	0,82	0,78	-0,04	Отношение краткосрочной задолженности к общей сумме задолженности.

Коэффициент автономии организации на 31.12.2025 составил **0,56**. Данный коэффициент характеризует степень зависимости организации от заемного капитала. Полученное здесь значение укладывается в принятую для этого показателя норму (нормальное значение для данной отрасли: 0,5 и более, оптимальное 0,6-0,75) и свидетельствует о хорошем балансе собственного и заемного капитала. в течение анализируемого периода произошел значительный рост коэффициента автономии, на **0,12**.

Наглядно структура капитала организации представлена ниже на диаграмме:

Структура капитала организации на 31 декабря 2025 г.



по состоянию на 31.12.2025 коэффициент обеспеченности собственными оборотными средствами равнялся **0,3**. за год коэффициент обеспеченности собственными оборотными средствами увеличился на **0,37**. на 31 декабря 2025 г. коэффициент демонстрирует очень хорошее значение.

за весь рассматриваемый период коэффициент покрытия инвестиций значительно вырос (на **0,11**), составив **0,65**. Значение коэффициента на 31 декабря 2025 г. ниже нормы.

на последний день анализируемого периода (31.12.2025) коэффициент обеспеченности материальных запасов составил **110,45**. за весь рассматриваемый период коэффициент обеспеченности материальных запасов увеличился на **110,45**. коэффициент обеспеченности материальных запасов на последний день анализируемого периода демонстрирует очень хорошее значение.

По коэффициенту краткосрочной задолженности видно, что величина краткосрочной кредиторской задолженности организации значительно превосходит величину долгосрочной задолженности (78,1% и 21,9% соответственно). При этом за год доля долгосрочной задолженности выросла на 3,5%.

2.4. Ликвидность

Показатель ликвидности	Значение показателя		Изменение показателя (гр.3 - гр.2)	Расчет, рекомендованное значение
	31.12.2024	31.12.2025		
Коэффициент текущей (общей) ликвидности	1,15	1,84	+0,69	Отношение текущих активов к краткосрочным обязательствам. нормальное значение для данной отрасли: 1,9 и более.
Коэффициент абсолютной ликвидности	0,08	0,05	-0,03	Отношение денежных средств и их эквивалентов к краткосрочным обязательствам. нормальное значение для данной отрасли: не менее 0,25.

[На конец периода] значение коэффициента текущей ликвидности (**1,84**) не соответствует норме. При этом следует отметить имевшую место положительную динамику – за год коэффициент вырос на **0,69**.

Ниже нормы, как и первый коэффициент, оказался коэффициент абсолютной ликвидности (**0,05** при норме 0,25). При этом нужно обратить внимание на имевшее место за весь анализируемый период негативное изменение – коэффициент абсолютной ликвидности снизился на **-0,03**.

3. Анализ эффективности деятельности организации

3.1. Обзор результатов деятельности

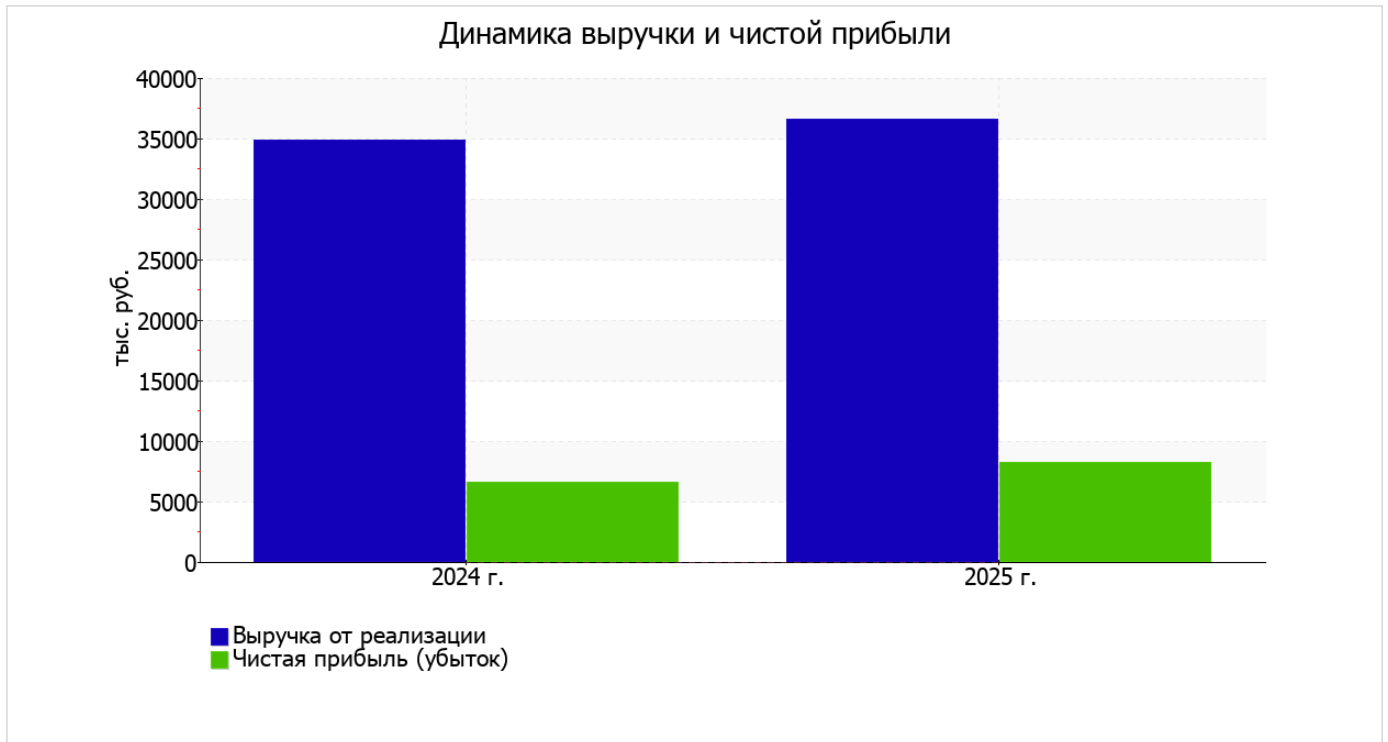
Основные финансовые результаты деятельности ОБЩЕСТВО С ОГРАНИЧЕННОЙ ОТВЕТСТВЕННОСТЬЮ "РЕКОРД" за год приведены ниже в таблице.

Из "Отчета о финансовых результатах" следует, что за год организация получила прибыль от продаж в размере 9 996 тыс. руб., что составляет 27,3% от выручки. По сравнению с аналогичным периодом прошлого года прибыль от продаж выросла на 2 815 тыс. руб., или на 39,2%.

По сравнению с прошлым периодом в текущем наблюдалось увеличение выручки от продаж на 1 711 тыс. руб. при одновременном снижении на 1 104 тыс. руб. расходов по обычной деятельности.

Показатель	Значение показателя, тыс. руб.		Изменение показателя		Средне- годовая величина, тыс. руб.
	2024 г.	2025 г.	тыс. руб. (гр.3 - гр.2)	± % ((3-2) : 2)	
1. Выручка	34 881	36 592	+1 711	+4,9	35 737
2. Расходы по обычным видам деятельности	27 700	26 596	-1 104	-4	27 148
3. Прибыль (убыток) от продаж (1-2)	7 181	9 996	+2 815	+39,2	8 589
4. Прочие доходы и расходы, кроме процентов к уплате	-176	-1 145	-969	↓	-661
5. ЕВІТ (прибыль до уплаты процентов и налогов) (3+4)	7 005	8 851	+1 846	+26,4	7 928
6. Проценты к уплате	-	-	-	-	-
7. Налоги на прибыль (доходы)	417	613	+196	+47	515
8. Чистая прибыль (убыток) (5-6-7)	6 588	8 238	+1 650	+25	7 413

Ниже на графике наглядно представлено изменение выручки и прибыли ОБЩЕСТВО С ОГРАНИЧЕННОЙ ОТВЕТСТВЕННОСТЬЮ "РЕКОРД" в течение всего анализируемого периода.



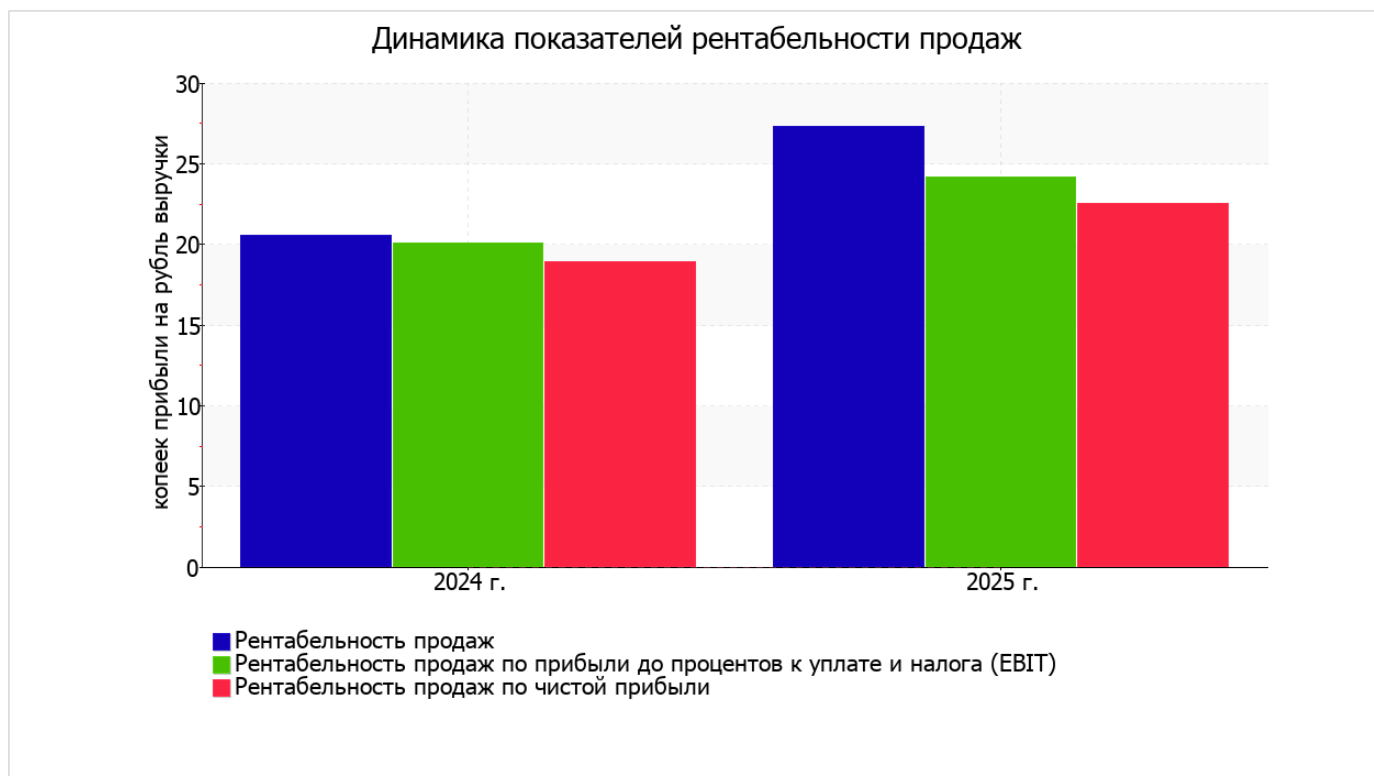
3.2. Анализ рентабельности

Показатели рентабельности	Значения показателя (в %, или в копейках с рубля)		Изменение показателя	
	2024 г.	2025 г.	коп., (гр.3 - гр.2)	± % ((3-2) : 2)
1. Рентабельность продаж (величина прибыли от продаж в каждом рубле выручки). нормальное значение для данной отрасли: 8% и более.	20,6	27,3	+6,7	+32,7
2. Рентабельность продаж по ЕВИТ (величина прибыли от продаж до уплаты процентов и налогов в каждом рубле выручки).	20,1	24,2	+4,1	+20,4
3. Рентабельность продаж по чистой прибыли (величина чистой прибыли в каждом рубле выручки). нормальное значение для данной отрасли: не менее 5%.	18,9	22,5	+3,6	+19,2

Представленные в таблице показатели рентабельности за 2025 год имеют положительные значения как следствие прибыльной деятельности ОБЩЕСТВО С ОГРАНИЧЕННОЙ ОТВЕТСТВЕННОСТЬЮ "РЕКОРД".

Рентабельность продаж за 2025 год составила **27,3%**. При этом имеет место положительная динамика рентабельности продаж по сравнению с данным показателем за аналогичный период прошлого года (01.01–31.12.2024) (+6,7%).

Показатель рентабельности, рассчитанный как отношение прибыли до процентов к уплате и налогообложения (ЕВИТ) к выручке организации, за 2025 год составил **24,2%**. Это значит, что в каждом рубле выручки ОБЩЕСТВО С ОГРАНИЧЕННОЙ ОТВЕТСТВЕННОСТЬЮ "РЕКОРД" содержалось **24,2** коп. прибыли до налогообложения и процентов к уплате.



Далее в таблице представлены три основных показателя, характеризующие рентабельность использования вложенного в предпринимательскую деятельность капитала.

Показатель рентабельности	Значение показателя, %	Расчет показателя
	2025 г.	
Рентабельность собственного капитала (ROE)	38,4	Отношение чистой прибыли к средней величине собственного капитала. нормальное значение: 20% и более.
Рентабельность активов (ROA)	19,3	Отношение чистой прибыли к средней стоимости активов. нормальное значение для данной отрасли: 10% и более.
Прибыль на задействованный капитал (ROCE)	34,4	Отношение прибыли до уплаты процентов и налогов (ЕБИТ) к собственному капиталу и долгосрочным обязательствам.

[За последний период] каждый рубль собственного капитала ОБЩЕСТВО С ОГРАНИЧЕННОЙ ОТВЕТСТВЕННОСТЬЮ "РЕКОРД" обеспечил **0,384** руб. чистой прибыли.

за период с 01.01.2025 по 31.12.2025 рентабельность активов имеет хорошее значение, равное **19,3%**.

3.3. Расчет показателей деловой активности (оборачиваемости)

В следующей таблице рассчитаны показатели оборачиваемости ряда активов, характеризующие скорость возврата вложенных в предпринимательскую деятельность средств, а также показатель оборачиваемости кредиторской задолженности при расчетах с поставщиками и подрядчиками.

Показатель оборачиваемости	Значение в днях	Коэфф. 2025 г.
	2025 г.	
Оборачиваемость оборотных средств (отношение средней величины оборотных активов к среднедневной выручке*; нормальное значение для данной отрасли: 96 и менее дн.)	249	1,5
Оборачиваемость запасов (отношение средней стоимости запасов к среднедневной себестоимости проданных товаров; нормальное значение для данной отрасли: 8 и менее дн.)	–	–
Оборачиваемость кредиторской задолженности (отношение средней величины кредиторской задолженности к среднедневной выручке)	168	2,2
Оборачиваемость активов (отношение средней стоимости активов к среднедневной выручке; нормальное значение для данной отрасли: 151 и менее дн.)	426	0,9
Оборачиваемость собственного капитала (отношение средней величины собственного капитала к среднедневной выручке)	214	1,7

* Приведен расчет показателя в днях. Значение коэффициента равно отношению 365 к значению показателя в днях.

Оборачиваемость активов за год показывает, что организация получает выручку, равную сумме всех имеющихся активов за 426 календарных дней.

4. Выводы по результатам анализа

Ниже обобщены ключевые финансовые показатели ОБЩЕСТВО С ОГРАНИЧЕННОЙ ОТВЕТСТВЕННОСТЬЮ "РЕКОРД" за последний год

Показатели финансового положения и результатов деятельности организации, имеющие исключительно хорошие значения:

- чистые активы превышают уставный капитал, к тому же они увеличились за анализируемый период;
- на 31 декабря 2025 г. коэффициент обеспеченности собственными оборотными средствами демонстрирует очень хорошее значение – 0,3;
- рост рентабельности продаж (+6,7 процентных пункта от рентабельности 20,6% за аналогичный период года, предшествующего отчётному);
- положительная динамика собственного капитала относительно общего изменения активов организации;
- абсолютная финансовая устойчивость по величине излишка собственных оборотных средств;
- за 2025 год получена прибыль от продаж (9 996 тыс. руб.), причем наблюдалась положительная динамика по сравнению с аналогичным периодом прошлого года (+2 815 тыс. руб.);
- чистая прибыль за период 01.01–31.12.2025 составила 8 238 тыс. руб. (+1 650 тыс. руб. по сравнению с аналогичным периодом прошлого года);
- рост прибыли до процентов к уплате и налогообложения (ЕВИТ) на рубль выручки ОБЩЕСТВО С ОГРАНИЧЕННОЙ ОТВЕТСТВЕННОСТЬЮ "РЕКОРД" (+4,1 коп. к 20,1 коп. с рубля выручки за аналогичный период прошлого года).

Следующие 3 показателя финансового положения организации имеют неудовлетворительные значения:

- коэффициент текущей (общей) ликвидности ниже нормального значения;
- коэффициент абсолютной ликвидности не укладывается в нормативное значение;
- коэффициент покрытия инвестиций ниже нормы (доля собственного капитала и долгосрочных обязательств составляет только 65% от общего капитала организации).

Показатели финансового положения и результатов деятельности организации, имеющие хорошие значения:

- доля собственного капитала в активах организации составляет 56%, что укладывается в норму;
- хорошая рентабельность активов (19,3% за последний год).

Приведенный анализ свидетельствует о положительном финансовом состоянии ОБЩЕСТВО С ОГРАНИЧЕННОЙ ОТВЕТСТВЕННОСТЬЮ "РЕКОРД", возможности отвечать по своим обязательствам. Финансовое состояние организации позволяют использовать не только внутренние ресурсы, но и привлекать заемные средства.