

Пояснительная записка к бухгалтерской отчетности

1. Сведения об организации

Наименование юридического лица:

Общество с ограниченной ответственностью "Драйв"

Идентификационный номер налогоплательщика (ИНН): 0277957030

Код причины постановки на учет (КПП): 027701001

Основным видом деятельности, который является преобладающим и имеет приоритетное значение для организации, является представление в средствах массовой информации (ОКВЭД 73.12).

2. Анализ финансового положения

2.1. Структура имущества и источники его формирования

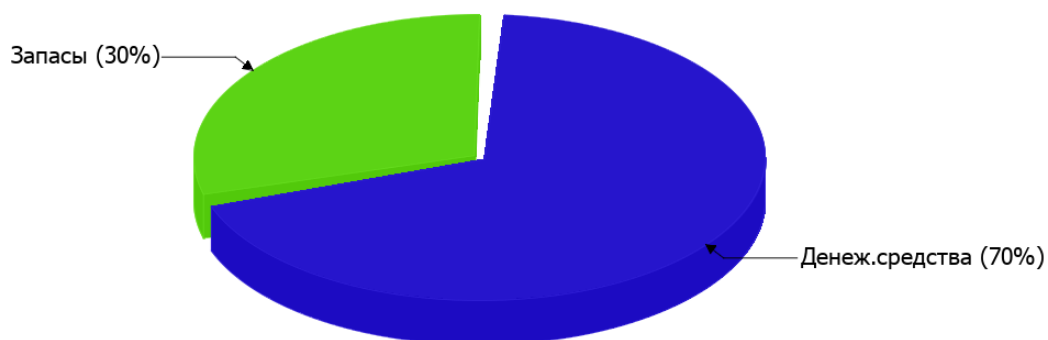
Показатель	Значение показателя				Изменение за анализируемый период	
	в тыс. руб.		в % к валюте баланса		тыс. руб. (гр.3- гр.2)	± % ((гр.3- гр.2) : гр.2)
	31.12.2024	31.12.2025	на начало анализируемого периода (31.12.2024)	на конец анализируемого периода (31.12.2025)		
Актив						
Внеоборотные активы	–	–	–	–	–	–
Оборотные	76	10	100	100	-66	-86,8
Пассив						
Собственный капитал	10	10	13,2	100	–	–
Долгосрочные обязательства	–	–	–	–	–	–
Краткосрочные обязательства	66	–	86,8	–	-66	-100
Валюта баланса	76	10	100	100	-66	-86,8

* Без доходов будущих периодов, включенных в собственный капитал.

Активы на 31 декабря 2025 г. характеризуются отсутствием внеоборотных средств при 100% текущих активов. Активы организации в течение анализируемого периода значительно уменьшились (на 86,8%). Несмотря на значительное уменьшение активов, собственный капитал остался неизменным, что говорит об ухудшении имущественного положения организации.

На диаграмме ниже наглядно представлено соотношение основных групп активов организации:

Структура активов организации на 31 декабря 2025 г.



Снижение активов организации связано со снижением показателя по строке "денежные средства и денежные эквиваленты" на **69** тыс. руб. (или **100%** вклада в снижение активов).

Одновременно, в пассиве баланса снижение произошло по строке "краткосрочная кредиторская задолженность" (**-66** тыс. руб., или **100%** вклада в снижение пассивов организации за весь рассматриваемый период).

Среди положительно изменившихся статей баланса можно выделить "запасы" в активе (**+3** тыс. руб.).

на 31.12.2025 собственный капитал организации равнялся **10** тыс. руб. за последний год собственный капитал организации не изменился.

2.2. Оценка стоимости чистых активов организации

Показатель	Значение показателя				Изменение	
	в тыс. руб.		в % к валюте баланса		тыс. руб. (гр.3-гр.2)	± % ((гр.3-гр.2) : гр.2)
	31.12.2024	31.12.2025	на начало анализируемого периода (31.12.2024)	на конец анализируемого периода (31.12.2025)		
1. Чистые активы	10	10	13,2	100	-	-

Имеющаяся величина чистых активов положительно характеризует финансовое положение, полностью удовлетворяя требованиям нормативных актов к величине чистых активов организации.

2.3. Анализ финансовой устойчивости организации

2.3.1. Основные показатели финансовой устойчивости организации

Показатель	Значение показателя		Изменение показателя (гр.3-гр.2)	Описание показателя и его нормативное значение
	31.12.2024	31.12.2025		
Коэффициент автономии	0,13	1	+0,87	Отношение собственного капитала к общей сумме капитала. нормальное значение: 0,45 и более (оптимальное 0,55-0,7).
Коэффициент обеспеченности собственными оборотными средствами	0,13	1	+0,87	Отношение собственных оборотных средств к оборотным активам. нормальное значение: 0,1 и более.
Коэффициент покрытия инвестиций	0,13	1	+0,87	Отношение собственного капитала и долгосрочных обязательств к общей сумме капитала. нормальное значение для данной отрасли: 0,7 и более.
Коэффициент обеспеченности запасов	–	3,33	+3,33	Отношение собственных оборотных средств к стоимости запасов. нормальное значение: 0,5 и более.
Коэффициент краткосрочной задолженности	1	–	-1	Отношение краткосрочной задолженности к общей сумме задолженности.

Коэффициент автономии организации на 31 декабря 2025 г. составил 1. Данный коэффициент характеризует степень зависимости организации от заемного капитала. Полученное здесь значение говорит о слишком осторожном отношении Общество с ограниченной ответственностью "Драйв" к привлечению заемных денежных средств (собственный капитал составляет 100% в общем капитале организации). коэффициент автономии резко вырос за последний год (+0,87).

значение коэффициента обеспеченности собственными оборотными средствами на последний день анализируемого периода (31.12.2025) составило 1. коэффициент обеспеченности собственными оборотными средствами за весь анализируемый период увеличился на 0,87. на 31.12.2025 значение коэффициента является исключительно хорошим.

в течение анализируемого периода наблюдалось стремительное – с 0,13 до 1 (т. е. на 0,87) – повышение коэффициента покрытия инвестиций. Значение коэффициента по состоянию на 31.12.2025 вполне соответствует норме (доля собственного капитала и долгосрочных обязательств в общей сумме капитала организации составляет 100%).

коэффициент обеспеченности материальных запасов на последний день анализируемого периода (31.12.2025) составил 3,33. за год коэффициент обеспеченности материальных запасов увеличился на 3,33. на 31.12.2025 коэффициент обеспеченности материальных запасов демонстрирует очень хорошее значение.

2.4. Ликвидность

Показатель ликвидности	Значение показателя		Изменение показателя (гр.3 - гр.2)	Расчет, рекомендованное значение
	31.12.2024	31.12.2025		
Коэффициент текущей (общей) ликвидности	1,15	–	-1,15	Отношение текущих активов к краткосрочным обязательствам. нормальное значение: не менее 1,8.
Коэффициент абсолютной ликвидности	1,15	–	-1,15	Отношение денежных средств и их эквивалентов к краткосрочным обязательствам. нормальное значение для данной отрасли: 0,2 и более.

[На конец периода] коэффициент текущей (общей) ликвидности полностью укладывается в норму (– при нормативном значении 1,8). При этом за весь рассматриваемый период имело место ухудшение значения показателя – коэффициент снизился на -1,15.

Коэффициент абсолютной ликвидности, как и первый коэффициент, имеет значение, соответствующее норме (–). В тоже время за весь рассматриваемый период коэффициент снизился на -1,15.

3. Анализ эффективности деятельности организации

3.1. Обзор результатов деятельности

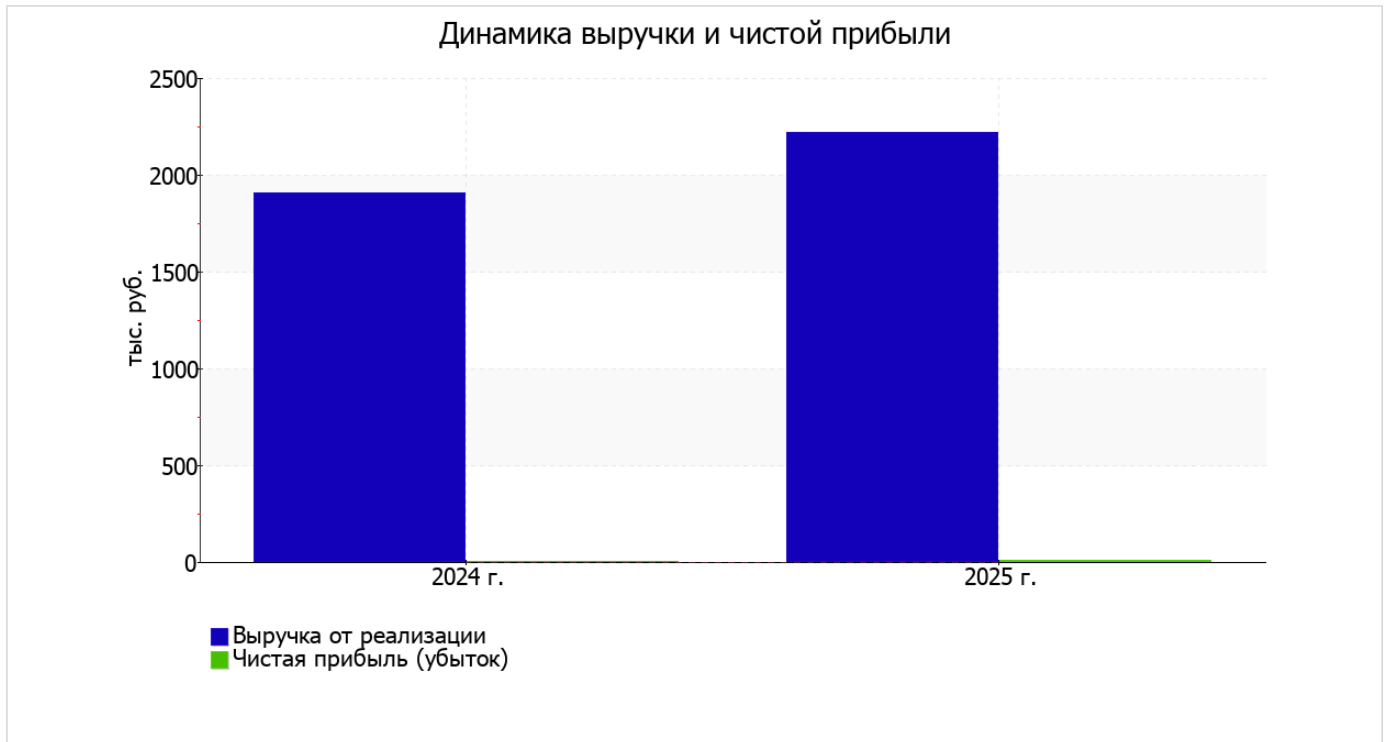
Основные финансовые результаты деятельности Общество с ограниченной ответственностью "Драйв" за весь рассматриваемый период приведены ниже в таблице.

По данным "Отчета о финансовых результатах" за год организация получила прибыль от продаж в размере 159 тыс. руб., что составляет 7,2% от выручки.

По сравнению с прошлым периодом в текущем увеличилась как выручка от продаж, так и расходы по обычной деятельности (на 315 и 156 тыс. руб. соответственно). Причем в процентном отношении изменение выручки (+16,5%) опережает изменение расходов (+8,2%)

Показатель	Значение показателя, тыс. руб.		Изменение показателя		Средне- годовая величина, тыс. руб.
	2024 г.	2025 г.	тыс. руб. (гр.3 - гр.2)	± % ((3-2) : 2)	
1. Выручка	1 905	2 220	+315	+16,5	2 063
2. Расходы по обычным видам деятельности	1 905	2 061	+156	+8,2	1 983
3. Прибыль (убыток) от продаж (1-2)	–	159	+159	–	80
4. Прочие доходы и расходы, кроме процентов к уплате	–	-20	-20	–	-10
5. ЕВІТ (прибыль до уплаты процентов и налогов) (3+4)	–	139	+139	–	70
6. Проценты к уплате	–	–	–	–	–
7. Налоги на прибыль (доходы)	–	133	+133	–	67
8. Чистая прибыль (убыток) (5-6-7)	–	6	+6	–	3

Ниже на графике наглядно представлено изменение выручки и прибыли Общество с ограниченной ответственностью "Драйв" в течение всего анализируемого периода.



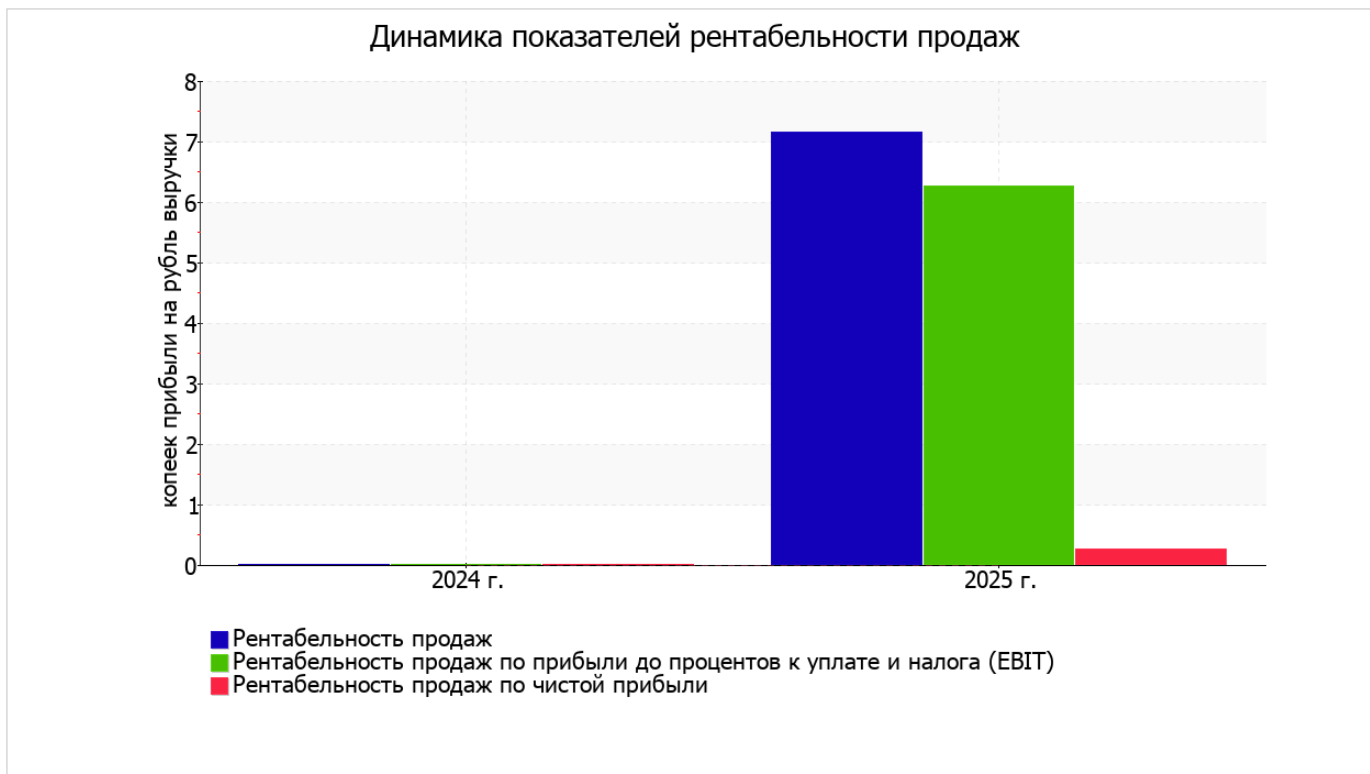
3.2. Анализ рентабельности

Показатели рентабельности	Значения показателя (в %, или в копейках с рубля)		Изменение показателя	
	2024 г.	2025 г.	коп., (гр.3 - гр.2)	± % ((3-2) : 2)
1. Рентабельность продаж (величина прибыли от продаж в каждом рубле выручки). нормальное значение для данной отрасли: 6% и более.	–	7,2	+7,2	–
2. Рентабельность продаж по ЕВІТ (величина прибыли от продаж до уплаты процентов и налогов в каждом рубле выручки).	–	6,3	+6,3	–
3. Рентабельность продаж по чистой прибыли (величина чистой прибыли в каждом рубле выручки). нормальное значение для данной отрасли: 4% и более.	–	0,3	+0,3	–

[За последний период] организация получила прибыль как от продаж, так и в целом от финансово-хозяйственной деятельности, что и обусловило положительные значения всех трех представленных в таблице показателей рентабельности.

Рентабельность продаж за 2025 год составила 7,2%. Более того, имеет место положительная динамика рентабельности обычных видов деятельности по сравнению с данным показателем за аналогичный период года, предшествующего отчетному, (+7,2%).

Показатель рентабельности, рассчитанный как отношение прибыли до процентов к уплате и налогообложения (ЕВІТ) к выручке организации, за последний год составил 6,3%. Это значит, что в каждом рубле выручки Общество с ограниченной ответственностью "Драйв" содержалось 6,3 коп. прибыли до налогообложения и процентов к уплате.



Далее в таблице представлены три основных показателя, характеризующие рентабельность использования вложенного в предпринимательскую деятельность капитала.

Показатель рентабельности	Значение показателя, %	Расчет показателя
	2025 г.	
Рентабельность собственного капитала (ROE)	60	Отношение чистой прибыли к средней величине собственного капитала. нормальное значение: не менее 20%.
Рентабельность активов (ROA)	14	Отношение чистой прибыли к средней стоимости активов. нормальное значение для данной отрасли: не менее 10%.
Прибыль на задействованный капитал (ROCE)	1 390,0	Отношение прибыли до уплаты процентов и налогов (ЕБИТ) к собственному капиталу и долгосрочным обязательствам.

[За последний период] каждый рубль собственного капитала организации принес чистую прибыль в размере **0,6** руб.

за 2025 год рентабельность активов имеет нормальное значение, равное **14%**.

3.3. Расчет показателей деловой активности (оборачиваемости)

В следующей таблице рассчитаны показатели оборачиваемости ряда активов, характеризующие скорость возврата вложенных в предпринимательскую деятельность денежных средств, а также показатель оборачиваемости кредиторской задолженности при расчетах с поставщиками и подрядчиками.

Показатель оборачиваемости	Значение в днях	Коэфф. 2025 г.
	2025 г.	
Оборачиваемость оборотных средств (отношение средней величины оборотных активов к среднедневной выручке*; нормальное значение для данной отрасли: 128 и менее дн.)	7	51,6
Оборачиваемость запасов (отношение средней стоимости запасов к среднедневной себестоимости проданных товаров; нормальное значение для данной отрасли: 4 и менее дн.)	–	–
Оборачиваемость кредиторской задолженности (отношение средней величины кредиторской задолженности к среднедневной выручке)	5	67,3
Оборачиваемость активов (отношение средней стоимости активов к среднедневной выручке; нормальное значение для данной отрасли: 144 и менее дн.)	7	51,6
Оборачиваемость собственного капитала (отношение средней величины собственного капитала к среднедневной выручке)	2	222

* Приведен расчет показателя в днях. Значение коэффициента равно отношению 365 к значению показателя в днях.

Данные об оборачиваемости активов за последний год свидетельствуют о том, что организация получает выручку, равную сумме всех имеющихся активов за 7 календарных дней.

4. Выводы по результатам анализа

По результатам проведенного анализа выделены и сгруппированы по качественному признаку основные показатели финансового положения (по состоянию на 31.12.2025) и результатов деятельности Общество с ограниченной ответственностью "Драйв" за весь рассматриваемый период.

С исключительно хорошей стороны финансовое положение и результаты деятельности организации характеризуют следующие показатели:

- чистые активы превышают уставный капитал;
- значение коэффициента обеспеченности собственными оборотными средствами, равное 1, является вполне соответствующее нормальному;
- рост рентабельности продаж (+7,2 процентных пункта от рентабельности –% за аналогичный период года, предшествующего отчётному);
- коэффициент покрытия инвестиций полностью соответствует норме (доля собственного капитала и долгосрочных обязательств составляет 100% от общего капитала организации);
- абсолютная финансовая устойчивость по величине излишка собственных оборотных средств;
- за 2025 год получена прибыль от продаж (159 тыс. руб.), более того наблюдалась положительная динамика по сравнению с аналогичным периодом прошлого года (+159 тыс. руб.);
- прибыль от финансово-хозяйственной деятельности за последний год составила 6 тыс. руб.;
- рост прибыли до процентов к уплате и налогообложения (ЕВГТ) на рубль выручки организации (+6,3 коп. к – коп. с рубля выручки за такой же период прошлого года).

Среди положительных показателей финансового положения и результатов деятельности организации можно выделить такие:

- коэффициент автономии неоправданно высок (1);
- хорошая рентабельность активов (14% за период 01.01–31.12.2025).

Показателем, негативно характеризующим финансовое положение организации, является следующий – отрицательная динамика изменения собственного капитала организации при том что, активы Общество с ограниченной ответственностью "Драйв" значительно уменьшились (на 86,8%).

Полученные значения показателей свидетельствуют о хорошем финансовом состоянии организации, ее способности как минимум в краткосрочной перспективе отвечать по своим обязательствам. Организации с подобными финансовыми показателями относятся к категории заемщиков с хорошей кредитоспособностью.