

Пояснительная записка к бухгалтерской отчетности

1. Сведения об организации

Наименование юридического лица:

Общество с ограниченной ответственностью "2с"

Идентификационный номер налогоплательщика (ИНН): 2366027760

Код причины постановки на учет (КПП): 236601001

Основным видом деятельности, который является преобладающим и имеет приоритетное значение для организации, является деятельность по складированию и хранению (ОКВЭД 52.10).

2. Анализ финансового положения

2.1. Структура имущества и источники его формирования

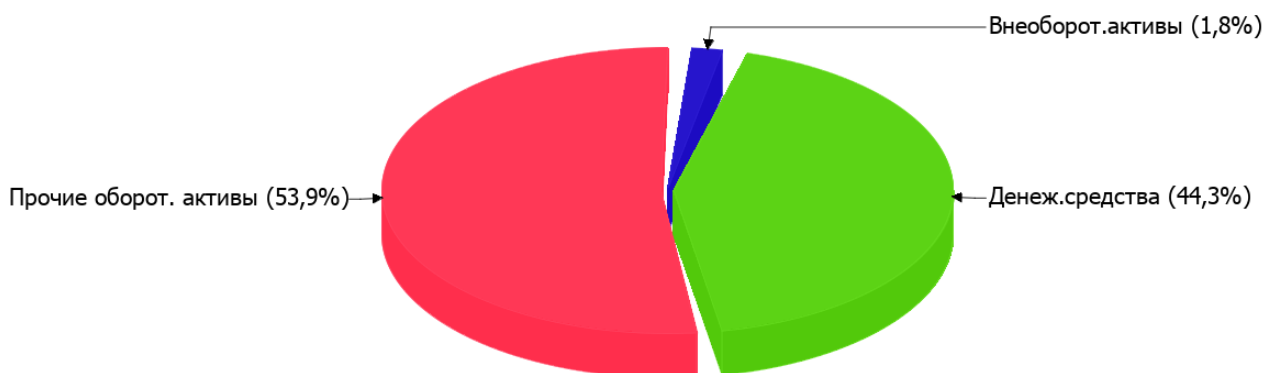
Показатель	Значение показателя				Изменение за анализируемый период	
	в тыс. руб.		в % к валюте баланса		тыс. руб. (гр.3- гр.2)	± % ((гр.3- гр.2) : гр.2)
	31.12.2024	31.12.2025	на начало анализируемого периода (31.12.2024)	на конец анализируемого периода (31.12.2025)		
Актив						
Внеоборотные активы	34	61	1,2	1,8	+27	+79,4
Оборотные	2 721	3 334	98,8	98,2	+613	+22,5
Пассив						
Собственный капитал	1 242	1 513	45,1	44,6	+271	+21,8
Долгосрочные обязательства	–	–	–	–	–	–
Краткосрочные обязательства	1 513	1 882	54,9	55,4	+369	+24,4
Валюта баланса	2 755	3 395	100	100	+640	+23,2

* Без доходов будущих периодов, включенных в собственный капитал.

Структура активов организации на 31 декабря 2025 г. характеризуется значительной долей (98,2%) текущих активов и незначительным процентом внеоборотных средств. Активы организации за весь период увеличились на 640 тыс. руб. (на 23,2%). При этом собственный капитал организации изменился практически пропорционально активам организации, увеличившись на 271 тыс. руб.

На диаграмме ниже наглядно представлено соотношение основных групп активов организации:

Структура активов организации на 31 декабря 2025 г.



Рост величины активов организации связан, в основном, с ростом следующих позиций актива бухгалтерского баланса (в скобках указана доля изменения статьи в общей сумме всех положительно изменившихся статей):

- финансовые и другие оборотные активы – 550 тыс. руб. (85,9%)
- денежные средства и денежные эквиваленты – 63 тыс. руб. (9,8%)

Одновременно, в пассиве баланса наибольший прирост наблюдается по строкам:

- краткосрочная кредиторская задолженность – 392 тыс. руб. (57,1%)
- капитал и резервы – 271 тыс. руб. (39,5%)

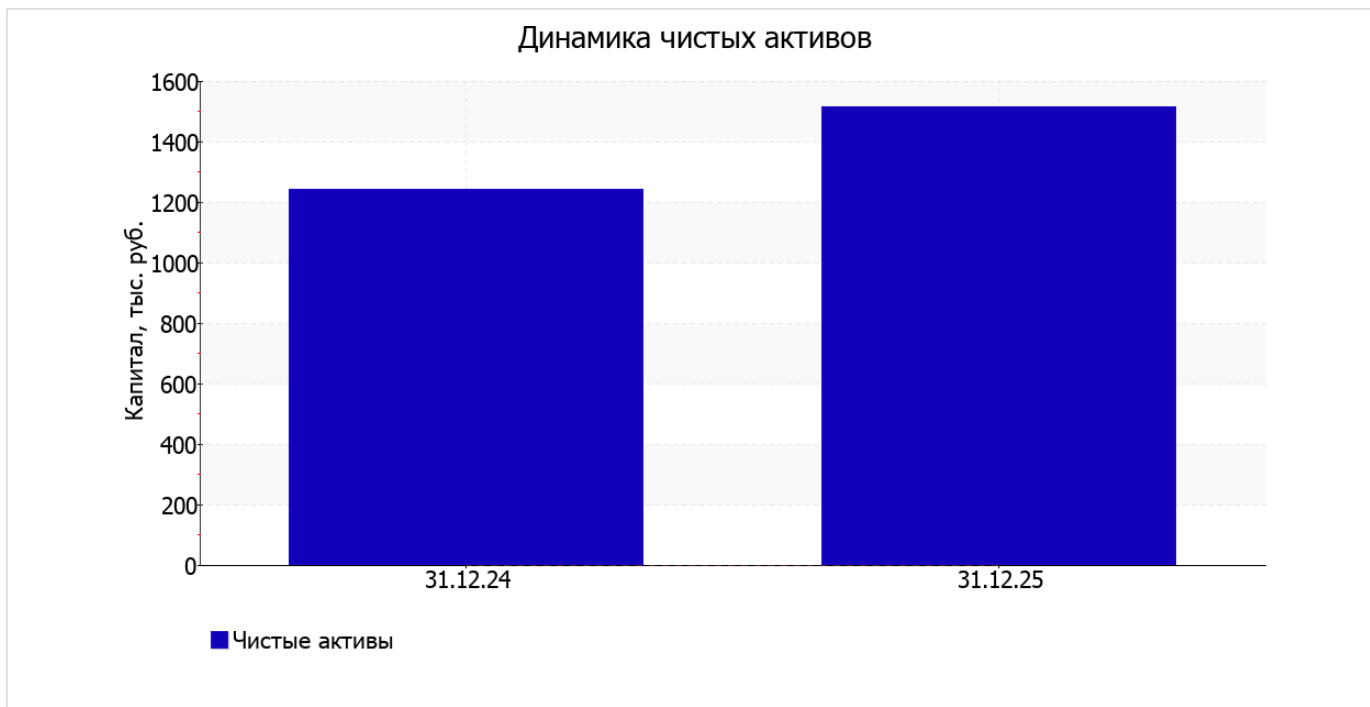
Среди отрицательно изменившихся статей баланса можно выделить "другие краткосрочные обязательства" в пассиве (-46 тыс. руб.).

по состоянию на 31.12.2025 собственный капитал организации составил 1 513,0 тыс. руб. собственный капитал организации за последний год вырос на 271 тыс. руб., или на 21,8%.

2.2. Оценка стоимости чистых активов организации

Показатель	Значение показателя				Изменение	
	в тыс. руб.		в % к валюте баланса		тыс. руб. (гр.3-гр.2)	± % ((гр.3-гр.2) : гр.2)
	31.12.2024	31.12.2025	на начало анализируемого периода (31.12.2024)	на конец анализируемого периода (31.12.2025)		
1. Чистые активы	1 242	1 513	45,1	44,6	+271	+21,8

Имеющаяся величина чистых активов положительно характеризует финансовое положение, полностью удовлетворяя требованиям нормативных актов к величине чистых активов организации. К тому же следует отметить увеличение чистых активов на 21,8% за год. Превышение чистых активов над уставным капиталом и в то же время их увеличение за период говорит о хорошем финансовом положении организации по данному признаку. Наглядное изменение чистых активов представлено на следующем графике.



2.3. Анализ финансовой устойчивости организации

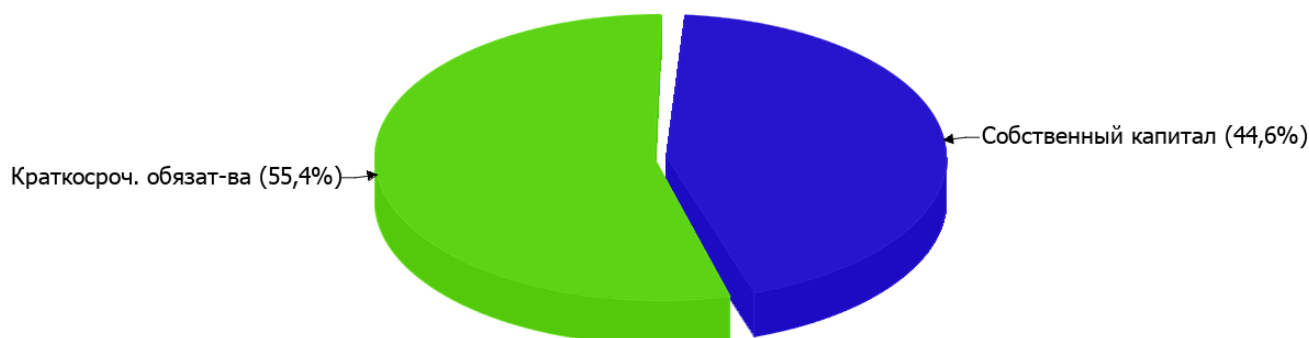
2.3.1. Основные показатели финансовой устойчивости организации

Показатель	Значение показателя		Изменение показателя (гр.3-гр.2)	Описание показателя и его нормативное значение
	31.12.2024	31.12.2025		
Коэффициент автономии	0,45	0,45	–	Отношение собственного капитала к общей сумме капитала. нормальное значение: 0,45 и более (оптимальное 0,55-0,7).
Коэффициент обеспеченности собственными оборотными средствами	0,44	0,44	–	Отношение собственных оборотных средств к оборотным активам. нормальное значение: 0,1 и более.
Коэффициент покрытия инвестиций	0,45	0,45	–	Отношение собственного капитала и долгосрочных обязательств к общей сумме капитала. нормальное значение для данной отрасли: 0,7 и более.
Коэффициент обеспеченности запасов	–	–	–	Отношение собственных оборотных средств к стоимости запасов. нормальное значение: не менее 0,5.
Коэффициент краткосрочной задолженности	1	1	–	Отношение краткосрочной задолженности к общей сумме задолженности.

Коэффициент автономии организации на 31.12.2025 составил **0,45**. Данный коэффициент характеризует степень зависимости организации от заемного капитала. Полученное здесь значение говорит о недостаточной доле собственного капитала (**45%**) в общем капитале организации. за весь анализируемый период коэффициент автономии уменьшился всего на **0,01**.

Наглядно структура капитала организации представлена ниже на диаграмме: Следует отметить, что долгосрочные обязательства на диаграмме не отражены, поскольку полностью отсутствуют.

Структура капитала организации на 31 декабря 2025 г.



на 31.12.2025 коэффициент обеспеченности собственными оборотными средствами равнялся **0,44**. коэффициент обеспеченности собственными оборотными средствами за весь рассматриваемый период несущественно уменьшился. коэффициент на последний день анализируемого периода (31.12.2025) демонстрирует вполне соответствующее нормальному значению.

за год наблюдалось несущественное, на **0,01**, снижение коэффициента покрытия инвестиций – до **0,45**. Значение коэффициента на 31 декабря 2025 г. значительно ниже нормативного значения (доля собственного капитала и долгосрочных обязательств в общей сумме капитала организации составляет **45%**).

Коэффициент краткосрочной задолженности организации показывает на отсутствие долгосрочной задолженности при 100% краткосрочной.

2.4. Ликвидность

Показатель ликвидности	Значение показателя		Изменение показателя (гр.3 - гр.2)	Расчет, рекомендованное значение
	31.12.2024	31.12.2025		
Коэффициент текущей (общей) ликвидности	1,8	1,77	-0,03	Отношение текущих активов к краткосрочным обязательствам. нормальное значение: 1,8 и более.
Коэффициент абсолютной ликвидности	0,95	0,8	-0,15	Отношение денежных средств и их эквивалентов к краткосрочным обязательствам. нормальное значение для данной отрасли: 0,2 и более.

[На конец периода] значение коэффициента текущей ликвидности (**1,77**) не соответствует норме. Более того следует отметить отрицательную динамику показателя – в течение анализируемого периода коэффициент снизился на **-0,03**.

Коэффициент абсолютной ликвидности имеет значение, соответствующее норме (**0,8**). Несмотря на это следует отметить, что за последний год коэффициент абсолютной ликвидности снизился на **-0,15**.

3. Анализ эффективности деятельности организации

3.1. Обзор результатов деятельности

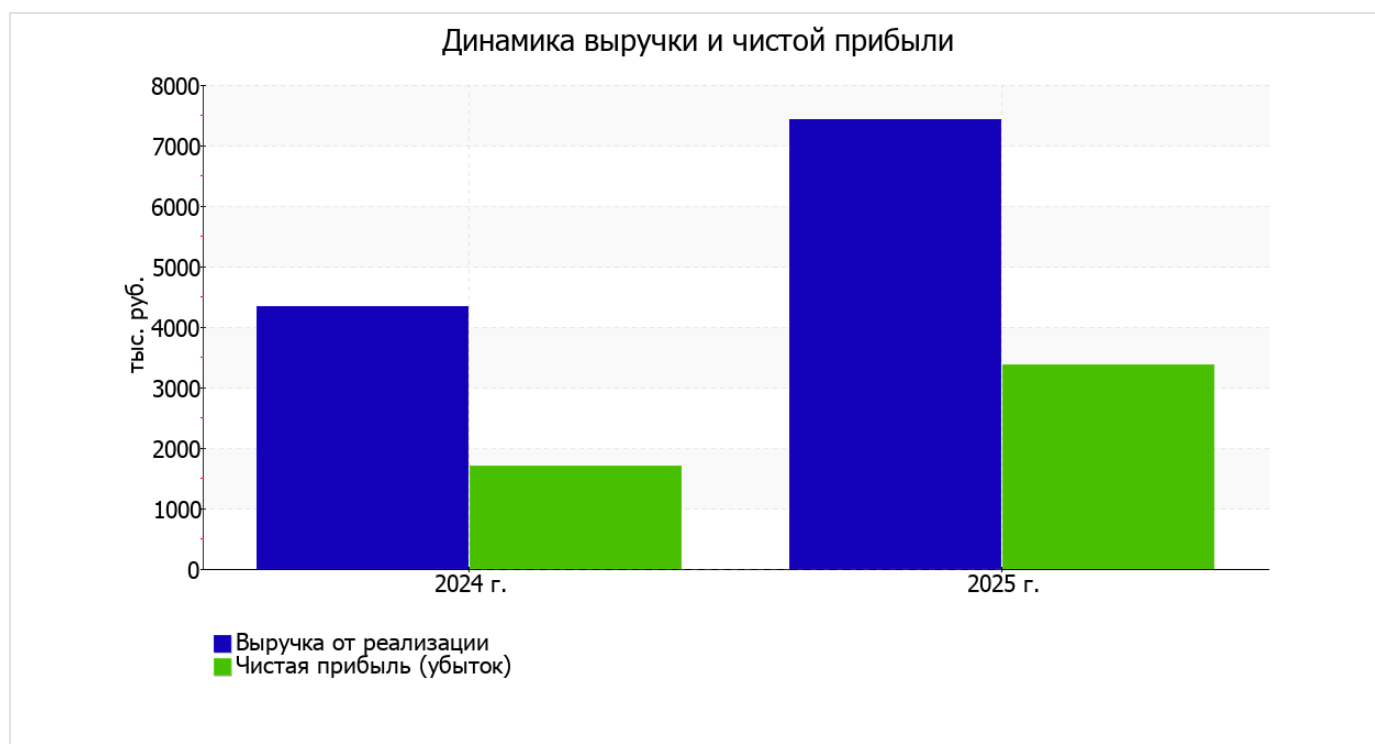
Основные финансовые результаты деятельности Общество с ограниченной ответственностью "2с" в течение анализируемого периода приведены ниже в таблице.

По данным "Отчета о финансовых результатах" за последний год организация получила прибыль от продаж в размере 3 541 тыс. руб., что равняется 47,6% от выручки. По сравнению с аналогичным периодом прошлого года прибыль от продаж выросла на 1 696 тыс. руб., или на 91,9%.

По сравнению с прошлым периодом в текущем выросла как выручка от продаж, так и расходы по обычной деятельности (на 3 103 и 1 407 тыс. руб. соответственно). Причем в процентном отношении изменение выручки (+71,6%) опережает изменение расходов (+56,6%)

Показатель	Значение показателя, тыс. руб.		Изменение показателя		Средне- годовая величина, тыс. руб.
	2024 г.	2025 г.	тыс. руб. (гр.3 - гр.2)	± % ((3-2) : 2)	
1. Выручка	4 333	7 436	+3 103	+71,6	5 885
2. Расходы по обычным видам деятельности	2 488	3 895	+1 407	+56,6	3 192
3. Прибыль (убыток) от продаж (1-2)	1 845	3 541	+1 696	+91,9	2 693
4. Прочие доходы и расходы, кроме процентов к уплате	-13	-14	-1	↓	-14
5. ЕВИТ (прибыль до уплаты процентов и налогов) (3+4)	1 832	3 527	+1 695	+92,5	2 680
6. Проценты к уплате	-	-	-	-	-
7. Налоги на прибыль (доходы)	-131	-151	-20	↓	-141
8. Чистая прибыль (убыток) (5-6-7)	1 701	3 376	+1 675	+98,5	2 539

Изменение выручки наглядно представлено ниже на графике.



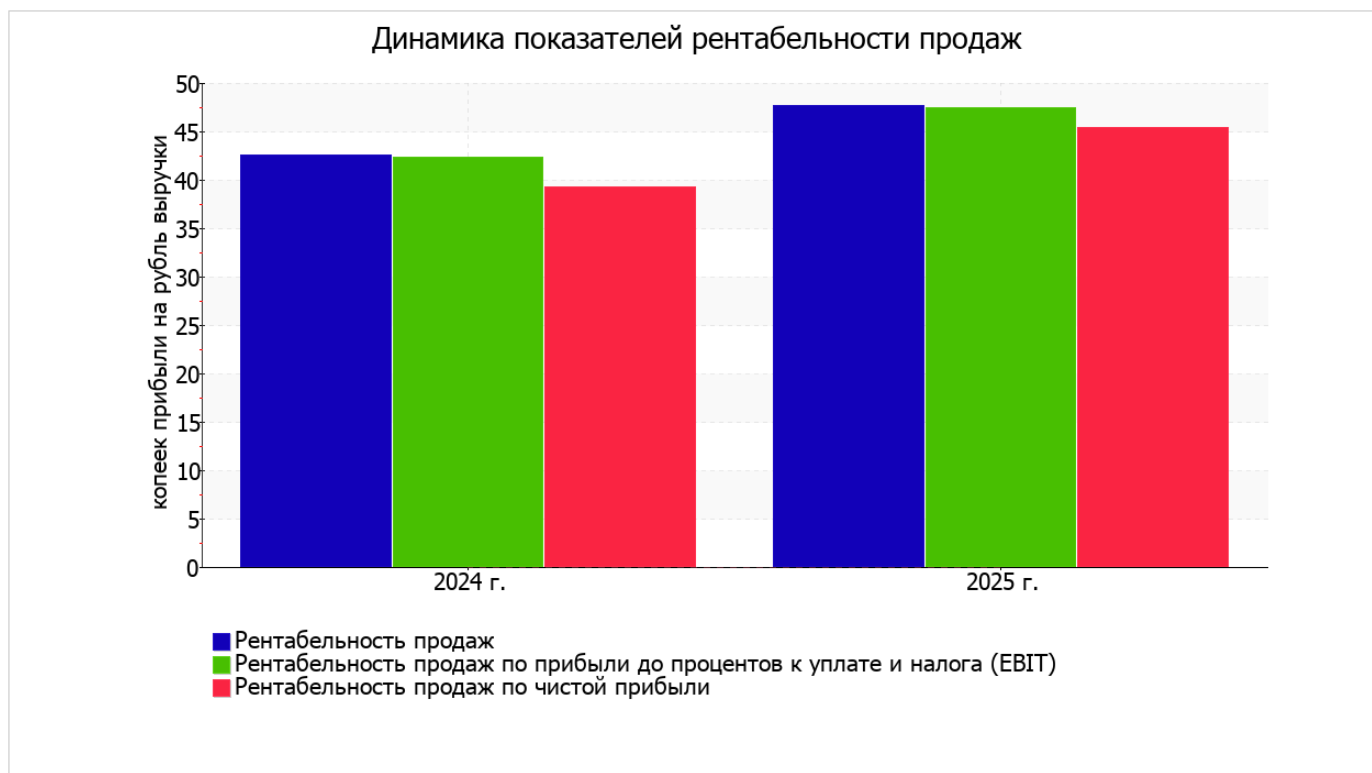
3.2. Анализ рентабельности

Показатели рентабельности	Значения показателя (в %, или в копейках с рубля)		Изменение показателя	
	2024 г.	2025 г.	коп., (гр.3 - гр.2)	± % ((3-2) : 2)
1. Рентабельность продаж (величина прибыли от продаж в каждом рубле выручки). нормальное значение: 5% и более.	42,6	47,6	+5	+11,8
2. Рентабельность продаж по ЕВИТ (величина прибыли от продаж до уплаты процентов и налогов в каждом рубле выручки).	42,3	47,4	+5,1	+12,2
3. Рентабельность продаж по чистой прибыли (величина чистой прибыли в каждом рубле выручки). нормальное значение для данной отрасли: 3% и более.	39,3	45,4	+6,1	+15,7

[За последний период] организация получила прибыль как от продаж, так и в целом от финансово-хозяйственной деятельности, что и обусловило положительные значения всех трех представленных в таблице показателей рентабельности.

прибыль от продаж в анализируемом периоде составляет 47,6% от полученной выручки. Более того, имеет место положительная динамика рентабельности продаж по сравнению с данным показателем за такой же период прошлого года (+5%).

Показатель рентабельности, рассчитанный как отношение прибыли до процентов к уплате и налогообложения (ЕВИТ) к выручке организации, за последний год составил 47,4%. Это значит, что в каждом рубле выручки Общество с ограниченной ответственностью "2с" содержалось 47,4 коп. прибыли до налогообложения и процентов к уплате.



Рентабельность использования вложенного в предпринимательскую деятельность капитала представлена в следующей таблице.

Показатель рентабельности	Значение показателя, %	Расчет показателя
	2025 г.	
Рентабельность собственного капитала (ROE)	245,1	Отношение чистой прибыли к средней величине собственного капитала. нормальное значение: 20% и более.
Рентабельность активов (ROA)	109,8	Отношение чистой прибыли к средней стоимости активов. нормальное значение для данной отрасли: 7% и более.
Прибыль на задействованный капитал (ROCE)	256	Отношение прибыли до уплаты процентов и налогов (ЕБИТ) к собственному капиталу и долгосрочным обязательствам.

[За последний период] каждый рубль собственного капитала организации обеспечил чистую прибыль в размере 2,451 руб.

за 2025 год значение рентабельности активов (109,8%) можно характеризовать как очень хорошее.

3.3. Расчет показателей деловой активности (оборачиваемости)

В следующей таблице рассчитаны показатели оборачиваемости ряда активов, характеризующие скорость возврата вложенных в предпринимательскую деятельность денежных средств, а также показатель оборачиваемости кредиторской задолженности при расчетах с поставщиками и подрядчиками.

Показатель оборачиваемости	Значение в днях	Коэфф. 2025 г.
	2025 г.	
Оборачиваемость оборотных средств (отношение средней величины оборотных активов к среднесуточной выручке*; нормальное значение для данной отрасли: 112 и менее дн.)	149	2,5
Оборачиваемость запасов (отношение средней стоимости запасов к среднесуточной себестоимости проданных товаров; нормальное значение для данной отрасли: 4 и менее дн.)	–	–
Оборачиваемость кредиторской задолженности (отношение средней величины кредиторской задолженности к среднесуточной выручке)	84	4,4
Оборачиваемость активов (отношение средней стоимости активов к среднесуточной выручке; нормальное значение для данной отрасли: не более 152 дн.)	151	2,4
Оборачиваемость собственного капитала (отношение средней величины собственного капитала к среднесуточной выручке)	68	5,4

* Приведен расчет показателя в днях. Значение коэффициента равно отношению 365 к значению показателя в днях.

Оборачиваемость активов за год показывает, что организация получает выручку, равную сумме всех имеющихся активов за 151 календарный день.

4. Выводы по результатам анализа

По результатам проведенного анализа выделены и сгруппированы по качественному признаку основные показатели финансового положения (по состоянию на 31.12.2025) и результатов деятельности Общество с ограниченной ответственностью "2с" в течение анализируемого периода.

С очень хорошей стороны финансовое положение и результаты деятельности организации характеризуют следующие показатели:

- чистые активы превышают уставный капитал, к тому же они увеличились за анализируемый период;
- коэффициент обеспеченности собственными оборотными средствами демонстрирует вполне соответствующее нормальному значению, равное **0,44**;
- коэффициент абсолютной ликвидности полностью соответствует нормальному значению;
- чиста прибыль составляет значительный процент от совокупной стоимости активов организации (**109,8%** за последний год);
- положительная динамика рентабельности продаж (**+5** процентных пункта от рентабельности **42,6%** за такой же период прошлого года (01.01–31.12.2024));
- абсолютная финансовая устойчивость по величине излишка собственных оборотных средств;
- за последний год получена прибыль от продаж (**3 541** тыс. руб.), причем наблюдалась положительная динамика по сравнению с аналогичным периодом прошлого года (+1 696 тыс. руб.);
- прибыль от финансово-хозяйственной деятельности за 2025 год составила **3 376** тыс. руб. (+1 675 тыс. руб. по сравнению с аналогичным периодом прошлого года);
- рост прибыли до процентов к уплате и налогообложения (ЕБИТ) на рубль выручки Общество с ограниченной ответственностью "2с" (**+5,1** коп. к **42,3** коп. с рубля выручки за аналогичный период года, предшествующего отчётному).

Среди отрицательных показателей финансового положения организации можно выделить такие:

- низкая величина собственного капитала относительно общей величины активов (**45%**);
- коэффициент текущей (общей) ликвидности ниже принятой нормы.

Положительно финансовое положение организации характеризует следующий показатель – изменение собственного капитала практически равно общему изменению активов Общество с ограниченной ответственностью "2с".

В ходе анализа был получен следующий показатель, имеющий критическое значение – коэффициент покрытия инвестиций значительно ниже нормы (доля собственного капитала и долгосрочных обязательств в общей сумме капитала организации составляет **45%** (нормальное значение для данной отрасли: 70% и более)).

Полученные значения показателей свидетельствуют о хорошем финансовом состоянии организации, ее способности как минимум в краткосрочной перспективе отвечать по своим обязательствам. Организации с подобными финансовыми показателями относятся к категории заемщиков с хорошей кредитоспособностью.