

Пояснительная записка к бухгалтерской отчетности

1. Сведения об организации

Наименование юридического лица:

ОБЩЕСТВО С ОГРАНИЧЕННОЙ ОТВЕТСТВЕННОСТЬЮ "АС ФОРМА"

Идентификационный номер налогоплательщика (ИНН): 7813460046

Код причины постановки на учет (КПП): 781301001

Основным видом деятельности, который является преобладающим и имеет приоритетное значение для организации, является деятельность в области архитектуры, связанная с созданием архитектурного объекта (ОКВЭД 71.11.1).

2. Анализ финансового положения

2.1. Структура имущества и источники его формирования

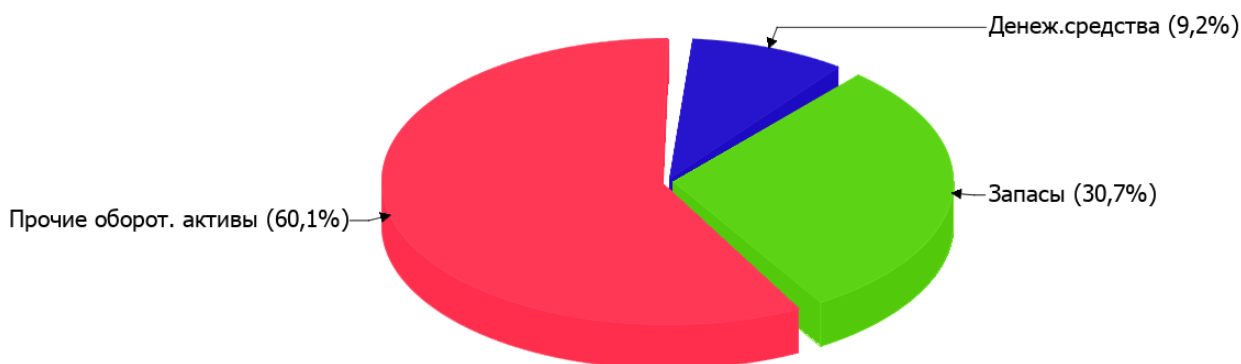
Показатель	Значение показателя				Изменение за анализируемый период	
	в тыс. руб.		в % к валюте баланса		тыс. руб. (гр.3- гр.2)	± % ((гр.3- гр.2) : гр.2)
	31.12.2024	31.12.2025	на начало анализируемого периода (31.12.2024)	на конец анализируемого периода (31.12.2025)		
Актив						
Внеоборотные активы	–	–	–	–	–	–
Оборотные	16 966	22 786	100	100	+5 820	+34,3
Пассив						
Собственный капитал	-1 337	2 439	-7,9	10,7	+3 776	↑
Долгосрочные обязательства	–	–	–	–	–	–
Краткосрочные обязательства	18 303	20 347	107,9	89,3	+2 044	+11,2
Валюта баланса	16 966	22 786	100	100	+5 820	+34,3

* Без доходов будущих периодов, включенных в собственный капитал.

Активы на последний день анализируемого периода характеризуются отсутствием внеоборотных средств при 100% текущих активов. Активы организации за год увеличились на 5 820 тыс. руб. (на 34,3%). Отмечая увеличение активов, необходимо учесть, что собственный капитал увеличился еще в большей степени – в 3,8 раза. опережающее увеличение собственного капитала относительно общего изменения активов – фактор положительный.

Структура активов организации в разрезе основных групп представлена ниже на диаграмме:

Структура активов организации на 31 декабря 2025 г.



Рост величины активов организации связан с ростом следующих позиций актива бухгалтерского баланса (в скобках указана доля изменения статьи в общей сумме всех положительно изменившихся статей):

- финансовые и другие оборотные активы – 8 670 тыс. руб. (84,3%)
- денежные средства и денежные эквиваленты – 1 609 тыс. руб. (15,7%)

Одновременно, в пассиве баланса прирост наблюдается по строкам:

- капитал и резервы – 3 776 тыс. руб. (64,9%)
- краткосрочная кредиторская задолженность – 2 044 тыс. руб. (35,1%)

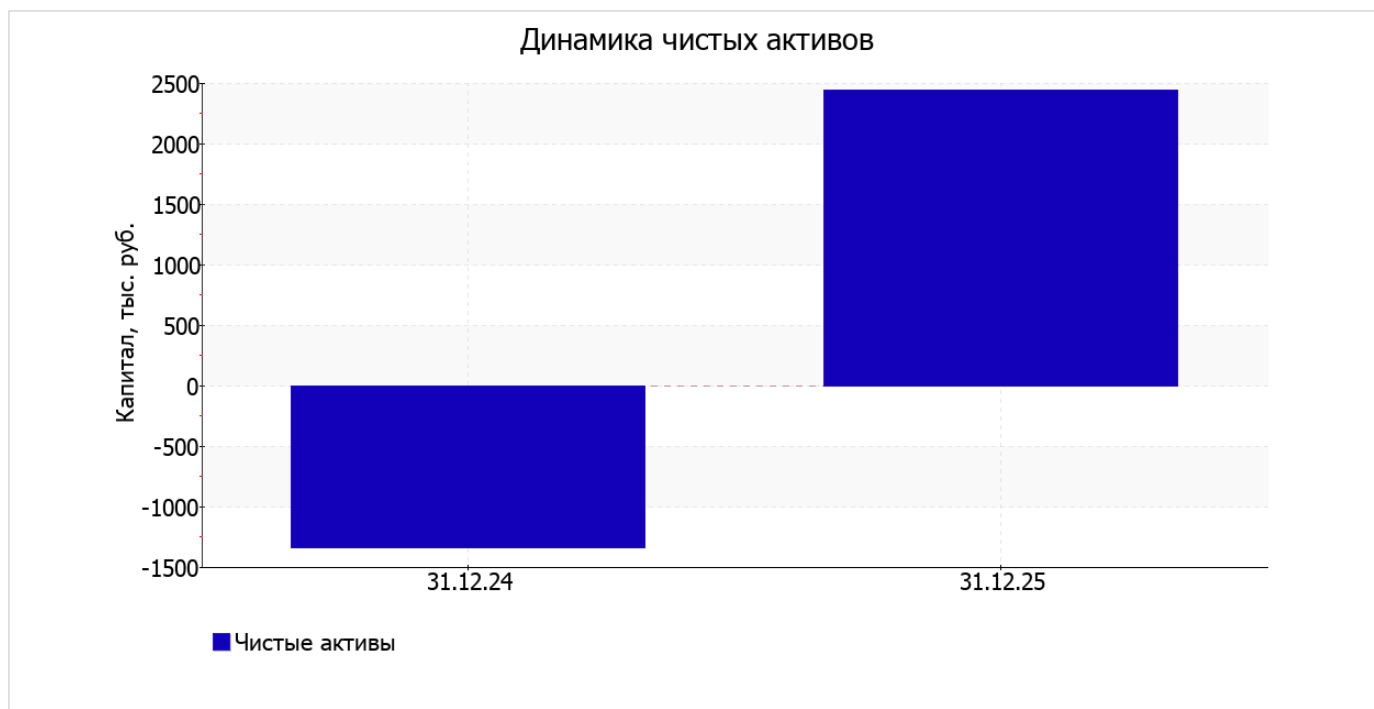
Среди отрицательно изменившихся статей баланса можно выделить "запасы" в активе (-4 459 тыс. руб.).

собственный капитал организации на 31.12.2025 равнялся 2 439,0 тыс. руб. за весь анализируемый период рост собственного капитала составил 3 776,0 тыс. руб.

2.2. Оценка стоимости чистых активов организации

Показатель	Значение показателя				Изменение	
	в тыс. руб.		в % к валюте баланса		тыс. руб. (гр.3-гр.2)	± % ((гр.3-гр.2) : гр.2)
	31.12.2024	31.12.2025	на начало анализируемого периода (31.12.2024)	на конец анализируемого периода (31.12.2025)		
1. Чистые активы	-1 337	2 439	-7,9	10,7	+3 776	↑

Имеющаяся величина чистых активов положительно характеризует финансовое положение, полностью удовлетворяя требованиям нормативных актов к величине чистых активов организации. Более того следует отметить увеличение чистых активов за год. Превышение чистых активов над уставным капиталом и в то же время их увеличение за период говорит о хорошем финансовом положении организации по данному признаку. Наглядное изменение чистых активов представлено на следующем графике.



2.3. Анализ финансовой устойчивости организации

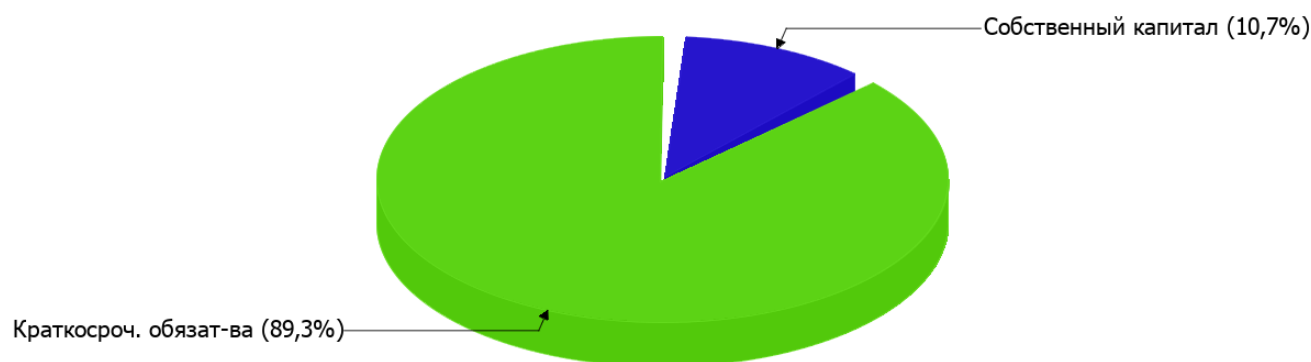
2.3.1. Основные показатели финансовой устойчивости организации

Показатель	Значение показателя		Изменение показателя (гр.3-гр.2)	Описание показателя и его нормативное значение
	31.12.2024	31.12.2025		
Коэффициент автономии	-0,08	0,11	+0,19	Отношение собственного капитала к общей сумме капитала. нормальное значение: не менее 0,45 (оптимальное 0,55-0,7).
Коэффициент обеспеченности собственными оборотными средствами	-0,08	0,11	+0,19	Отношение собственных оборотных средств к оборотным активам. нормальное значение: 0,1 и более.
Коэффициент покрытия инвестиций	-0,08	0,11	+0,19	Отношение собственного капитала и долгосрочных обязательств к общей сумме капитала. нормальное значение для данной отрасли: не менее 0,7.
Коэффициент обеспеченности запасов	-0,12	0,35	+0,47	Отношение собственных оборотных средств к стоимости запасов. нормальное значение: не менее 0,5.
Коэффициент краткосрочной задолженности	1	1	-	Отношение краткосрочной задолженности к общей сумме задолженности.

Коэффициент автономии организации по состоянию на 31.12.2025 составил **0,11**. Данный коэффициент характеризует степень зависимости организации от заемного капитала. Полученное здесь значение говорит о недостаточной доле собственного капитала (**11%**) в общем капитале организации. коэффициент автономии в течение анализируемого периода стремительно вырос (**+0,19**).

Структура капитала организации представлена ниже на диаграмме: При этом необходимо отметить, что долгосрочные обязательства на диаграмме не отражены, поскольку полностью отсутствуют.

Структура капитала организации на 31 декабря 2025 г.



коэффициент обеспеченности собственными оборотными средствами на 31 декабря 2025 г. равнялся **0,11**. рост коэффициента обеспеченности собственными оборотными средствами в течение анализируемого периода составил **0,19**. на 31.12.2025 коэффициент вполне укладывается в норму.

за весь анализируемый период коэффициент покрытия инвестиций резко вырос – с **-0,08** до **0,11 (+0,19)**. Значение коэффициента по состоянию на 31.12.2025 значительно ниже нормативного значения.

на последний день анализируемого периода коэффициент обеспеченности материальных запасов равнялся **0,35**. за весь анализируемый период произошло стремительное, на **0,47**, повышение коэффициента обеспеченности материальных запасов. коэффициент обеспеченности материальных запасов на 31.12.2025 имеет неудовлетворительное значение.

Коэффициент краткосрочной задолженности организации показывает на отсутствие долгосрочной задолженности при 100% краткосрочной.

2.4. Ликвидность

Показатель ликвидности	Значение показателя		Изменение показателя (гр.3 - гр.2)	Расчет, рекомендованное значение
	31.12.2024	31.12.2025		
Коэффициент текущей (общей) ликвидности	0,93	1,12	+0,19	Отношение текущих активов к краткосрочным обязательствам. нормальное значение: 1,8 и более.
Коэффициент абсолютной ликвидности	0,03	0,1	+0,07	Отношение денежных средств и их эквивалентов к краткосрочным обязательствам. нормальное значение для данной отрасли: не менее 0,25.

[На конец периода] при норме 1,8 коэффициент текущей (общей) ликвидности имеет значение **1,12**. При этом следует отметить, что за последний год коэффициент вырос на **0,19**.

Ниже нормы, как и первый коэффициент, оказался коэффициент абсолютной ликвидности (**0,1** при норме 0,25). При этом следует отметить имевшую место положительную динамику – за весь рассматриваемый период коэффициент вырос на **0,07**.

3. Анализ эффективности деятельности организации

3.1. Обзор результатов деятельности

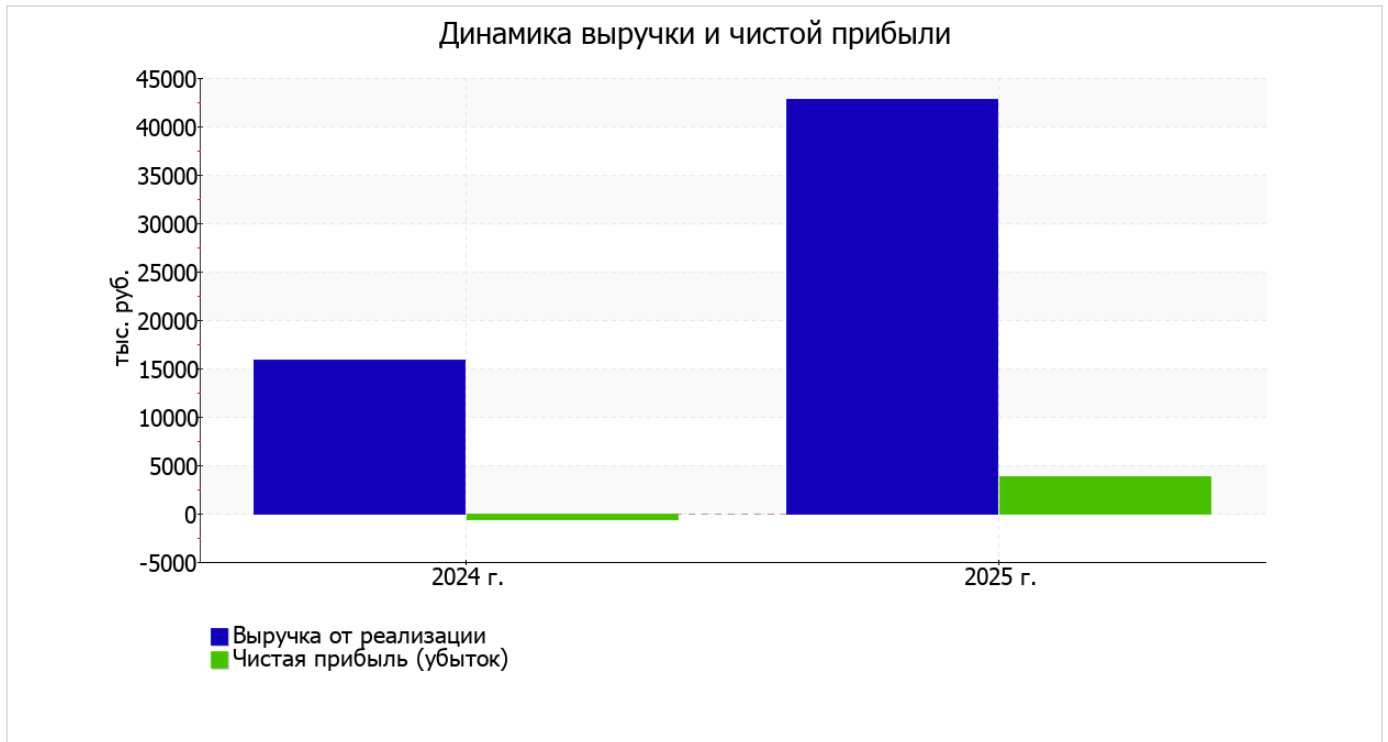
Ниже в таблице приведены основные финансовые результаты деятельности ОБЩЕСТВО С ОГРАНИЧЕННОЙ ОТВЕТСТВЕННОСТЬЮ "АС ФОРМА" за последний год и аналогичный период прошлого года.

Как видно из "Отчета о финансовых результатах", за весь рассматриваемый период организация получила прибыль от продаж в размере 4 765 тыс. руб., что составляет 11,1% от выручки. В прошлом периоде, наоборот, был получен убыток в размере 153 тыс. руб.

По сравнению с прошлым периодом в текущем увеличилась как выручка от продаж, так и расходы по обычной деятельности (на 26 944 и 22 026 тыс. руб. соответственно). Причем в процентном отношении изменение выручки (+169,7%) опережает изменение расходов (+137,4%)

Показатель	Значение показателя, тыс. руб.		Изменение показателя		Средне- годовая величина, тыс. руб.
	2024 г.	2025 г.	тыс. руб. (гр.3 - гр.2)	± % ((3-2) : 2)	
1. Выручка	15 879	42 823	+26 944	+169,7	29 351
2. Расходы по обычным видам деятельности	16 032	38 058	+22 026	+137,4	27 045
3. Прибыль (убыток) от продаж (1-2)	-153	4 765	+4 918	↑	2 306
4. Прочие доходы и расходы, кроме процентов к уплате	-289	-400	-111	↓	-345
5. ЕБИТ (прибыль до уплаты процентов и налогов) (3+4)	-442	4 365	+4 807	↑	1 962
6. Проценты к уплате	-	-	-	-	-
7. Налоги на прибыль (доходы)	232	590	+358	+154,3	411
8. Чистая прибыль (убыток) (5-6-7)	-674	3 775	+4 449	↑	1 551

Ниже на графике наглядно представлено изменение выручки и прибыли ОБЩЕСТВО С ОГРАНИЧЕННОЙ ОТВЕТСТВЕННОСТЬЮ "АС ФОРМА" в течение всего анализируемого периода.



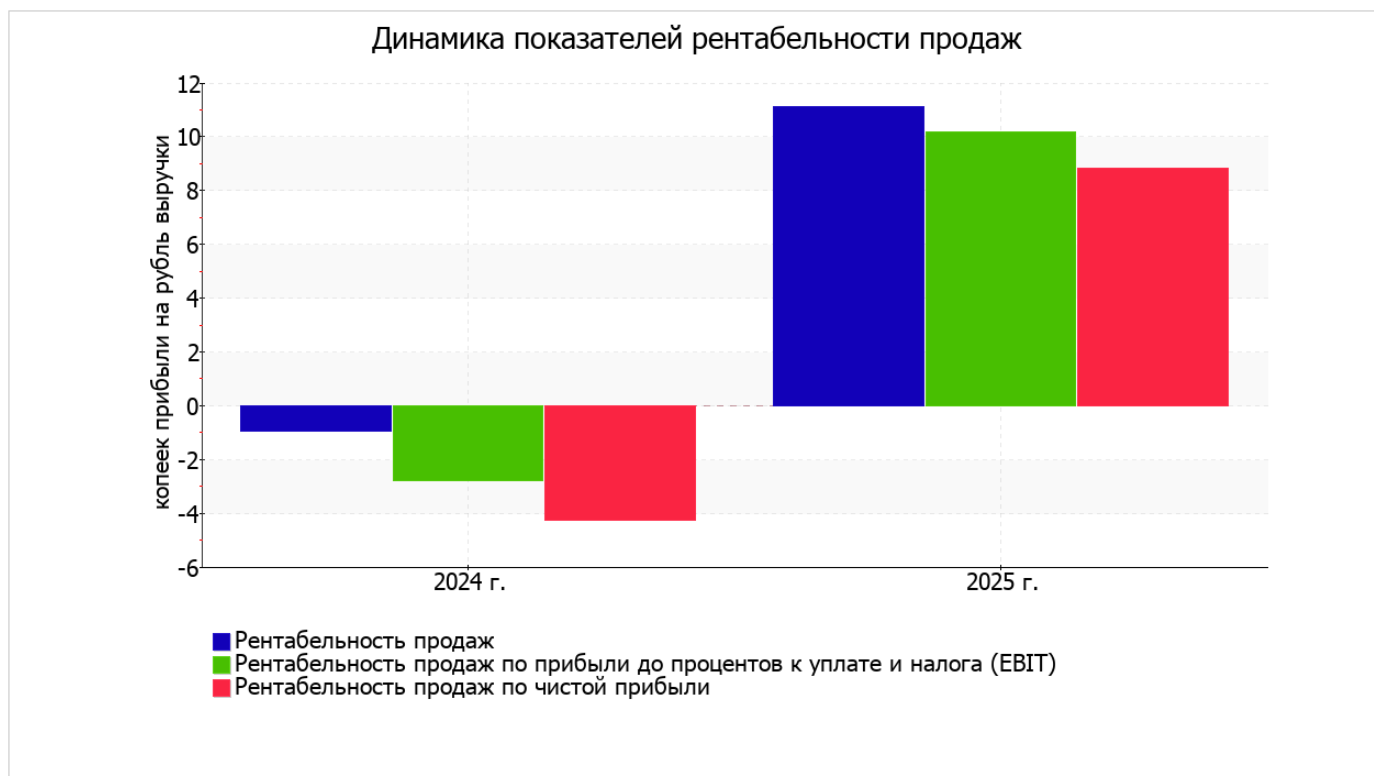
3.2. Анализ рентабельности

Показатели рентабельности	Значения показателя (в %, или в копейках с рубля)		Изменение показателя	
	2024 г.	2025 г.	коп., (гр.3 - гр.2)	± % ((3-2) : 2)
1. Рентабельность продаж (величина прибыли от продаж в каждом рубле выручки). нормальное значение для данной отрасли: не менее 12%.	-1	11,1	+12,1	↑
2. Рентабельность продаж по ЕБИТ (величина прибыли от продаж до уплаты процентов и налогов в каждом рубле выручки).	-2,8	10,2	+13	↑
3. Рентабельность продаж по чистой прибыли (величина чистой прибыли в каждом рубле выручки). нормальное значение: 6% и более.	-4,2	8,8	+13	↑

Представленные в таблице показатели рентабельности за 2025 год имеют положительные значения как следствие прибыльной деятельности ОБЩЕСТВО С ОГРАНИЧЕННОЙ ОТВЕТСТВЕННОСТЬЮ "АС ФОРМА".

Рентабельность продаж за период с 01.01.2025 по 31.12.2025 составила **11,1%**. К тому же имеет место рост рентабельности обычных видов деятельности по сравнению с данным показателем за аналогичный период прошлого года (01.01–31.12.2024) **(+12,1%)**.

Рентабельность, рассчитанная как отношение прибыли до налогообложения и процентных расходов (ЕБИТ) к выручке организации, за период с 01.01.2025 по 31.12.2025 составила **10,2%**. То есть в каждом рубле выручки ОБЩЕСТВО С ОГРАНИЧЕННОЙ ОТВЕТСТВЕННОСТЬЮ "АС ФОРМА" содержалось **10,2** коп. прибыли до налогообложения и процентов к уплате.



Далее в таблице представлены три основных показателя, характеризующие рентабельность использования вложенного в предпринимательскую деятельность капитала.

Показатель рентабельности	Значение показателя, %	Расчет показателя
	2025 г.	
Рентабельность собственного капитала (ROE)	685,1	Отношение чистой прибыли к средней величине собственного капитала. нормальное значение: 20% и более.
Рентабельность активов (ROA)	19	Отношение чистой прибыли к средней стоимости активов. нормальное значение: 12% и более.
Прибыль на задействованный капитал (ROCE)	792,2	Отношение прибыли до уплаты процентов и налогов (ЕБИТ) к собственному капиталу и долгосрочным обязательствам.

[За последний период] каждый рубль собственного капитала организации принес **6,851** руб. чистой прибыли.

за период 01.01–31.12.2025 значение рентабельности активов, равное **19%**, можно охарактеризовать как хорошее.

3.3. Расчет показателей деловой активности (оборачиваемости)

Далее в таблице рассчитаны показатели оборачиваемости ряда активов, характеризующие скорость возврата вложенных в предпринимательскую деятельность средств, а также показатель оборачиваемости кредиторской задолженности при расчетах с поставщиками и подрядчиками.

Показатель оборачиваемости	Значение в днях	Коэфф. 2025 г.
	2025 г.	
Оборачиваемость оборотных средств (отношение средней величины оборотных активов к среднедневной выручке*; нормальное значение для данной отрасли: 196 и менее дн.)	169	2,2
Оборачиваемость запасов (отношение средней стоимости запасов к среднедневной себестоимости проданных товаров; нормальное значение для данной отрасли: 4 и менее дн.)	–	–
Оборачиваемость кредиторской задолженности (отношение средней величины кредиторской задолженности к среднедневной выручке)	165	2,2
Оборачиваемость активов (отношение средней стоимости активов к среднедневной выручке; нормальное значение для данной отрасли: 228 и менее дн.)	169	2,2
Оборачиваемость собственного капитала (отношение средней величины собственного капитала к среднедневной выручке)	5	77,7

* Приведен расчет показателя в днях. Значение коэффициента равно отношению 365 к значению показателя в днях.

Данные об оборачиваемости активов в течение анализируемого периода свидетельствуют о том, что организация получает выручку, равную сумме всех имеющихся активов за 169 календарных дней.

4. Выводы по результатам анализа

Ниже обобщены ключевые финансовые показатели ОБЩЕСТВО С ОГРАНИЧЕННОЙ ОТВЕТСТВЕННОСТЬЮ "АС ФОРМА" за весь рассматриваемый период

Среди показателей, исключительно хорошо характеризующих финансовое положение и результаты деятельности ОБЩЕСТВО С ОГРАНИЧЕННОЙ ОТВЕТСТВЕННОСТЬЮ "АС ФОРМА", можно выделить такие:

- чистые активы превышают уставный капитал, при этом в течение анализируемого периода наблюдалось увеличение чистых активов;
- положительная динамика рентабельности продаж (+12,1 процентных пункта от рентабельности -1% за аналогичный период прошлого года);
- положительная динамика собственного капитала относительно общего изменения активов организации;
- за последний год получена прибыль от продаж (4 765 тыс. руб.), причем наблюдалась положительная динамика по сравнению с аналогичным периодом прошлого года (+4 918 тыс. руб.);
- чистая прибыль за период с 01.01.2025 по 31.12.2025 составила 3 775 тыс. руб. (+4 449 тыс. руб. по сравнению с аналогичным периодом прошлого года);
- рост прибыли до процентов к уплате и налогообложения (ЕВИТ) на рубль выручки ОБЩЕСТВО С ОГРАНИЧЕННОЙ ОТВЕТСТВЕННОСТЬЮ "АС ФОРМА" (+13 коп. к -2,8 коп. с рубля выручки за такой же период прошлого года (01.01–31.12.2024)).

С негативной стороны финансовое положение организации характеризуют следующие показатели:

- высокая зависимость организации от заемного капитала (собственный капитал составляет только 11%);
- не укладывается в нормативное значение коэффициент текущей (общей) ликвидности;
- коэффициент абсолютной ликвидности не укладывается в нормативное значение.

Приведенные ниже 2 показателя финансового положения и результатов деятельности организации имеют хорошие значения:

- коэффициент обеспеченности собственными оборотными средствами имеет хорошее значение, равное 0,11;
- существенная, по сравнению с общей стоимостью активов организации чистая прибыль (19% за последний год).

Следующие 2 показателя финансового положения организации имеют критические значения:

- коэффициент покрытия инвестиций значительно ниже нормы (доля собственного капитала и долгосрочных обязательств в общей сумме капитала организации составляет **11%** (нормальное значение для данной отрасли: не менее 70%);
- крайне неустойчивое финансовое положение по величине собственных оборотных средств.

Согласно полученным показателям финансовое положение ОБЩЕСТВО С ОГРАНИЧЕННОЙ ОТВЕТСТВЕННОСТЬЮ "АС ФОРМА" можно оценить как удовлетворительное – основные показатели укладывается в нормативные значения, либо близки к нормативу. Финансовое состояние организации позволяет осуществлять эффективную финансово-хозяйственную деятельность, сохраняя возможность для привлечения необходимых кредитных ресурсов.