

Пояснительная записка к бухгалтерской отчетности

1. Сведения об организации

Наименование юридического лица:

Общество с ограниченной ответственностью "Нормакс Авто"

Идентификационный номер налогоплательщика (ИНН): 4025438668

Код причины постановки на учет (КПП): 402501001

Основным видом деятельности, который является преобладающим и имеет приоритетное значение для организации, является производство автотранспортных средств (ОКВЭД 29.10).

2. Анализ финансового положения Общество с ограниченной ответственностью "Нормакс Авто"

2.1. Структура имущества и источники его формирования

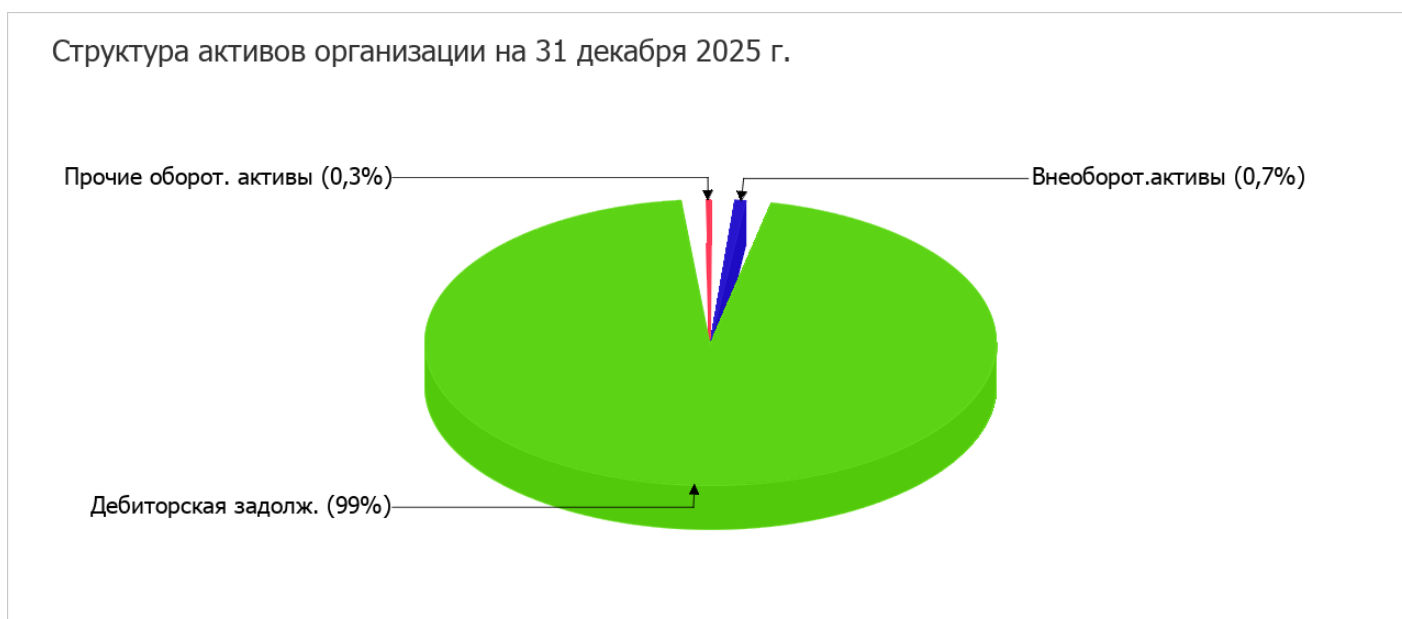
Показатель	Значение показателя				Изменение за анализируемый период	
	в тыс. руб.		в % к валюте баланса		тыс. руб. (гр.3- гр.2)	± % ((гр.3- гр.2) : гр.2)
	31.12.2024	31.12.2025	на начало анализируемого периода (31.12.2024)	на конец анализируемого периода (31.12.2025)		
Актив						
1. Внеоборотные активы	147	136	2,6	0,7	-11	-7,5
в том числе: основные средства	-	-	-	-	-	-
нематериальные активы	-	-	-	-	-	-
2. Оборотные, всего	5 561	19 720	97,4	99,3	+14 159	+3,5 раза
в том числе: запасы	-	1	-	<0,1	+1	-
дебиторская задолженность	5 430	19 662	95,1	99	+14 232	+3,6 раза
денежные средства и краткосрочные финансовые вложения	22	57	0,4	0,3	+35	+159,1
Пассив						
1. Собственный капитал	-408	-641	-7,1	-3,2	-233	↓
2. Долгосрочные обязательства, всего	6 043	20 168	105,9	101,6	+14 125	+3,3 раза
в том числе: заемные средства	6 043	20 168	105,9	101,6	+14 125	+3,3 раза

Показатель	Значение показателя				Изменение за анализируемый период	
	в тыс. руб.		в % к валюте баланса		тыс. руб. (гр.3- гр.2)	± % ((гр.3- гр.2) : гр.2)
	31.12.2024	31.12.2025	на начало анализируемого периода (31.12.2024)	на конец анализируемого периода (31.12.2025)		
3. Краткосрочные обязательства*, всего	73	329	1,3	1,7	+256	+4,5 раза
в том числе: заемные средства	72	–	1,3	–	-72	-100
Валюта баланса	5 708	19 856	100	100	+14 148	+3,5 раза

* Без доходов будущих периодов, возникших в связи с безвозмездным получением имущества и государственной помощи, включенных в собственный капитал.

Активы на 31.12.2025 характеризуются значительной долей (99,3%) текущих активов и незначительным процентом внеоборотных средств. Активы организации за весь период значительно увеличились (в 3,5 раза). Хотя имел место значительный рост активов, собственный капитал уменьшился на 57,1%, что свидетельствует об отрицательной динамике имущественного положения организации.

На диаграмме ниже наглядно представлено соотношение основных групп активов организации:



Рост активов организации связан, в первую очередь, с ростом показателя по строке "дебиторская задолженность" на 14 232 тыс. руб. (или 99,7% вклада в прирост активов).

Одновременно, в пассиве баланса наибольший прирост произошел по строке "долгосрочные заемные средства" (+14 125 тыс. руб., или 97,7% вклада в прирост пассивов организации за год).

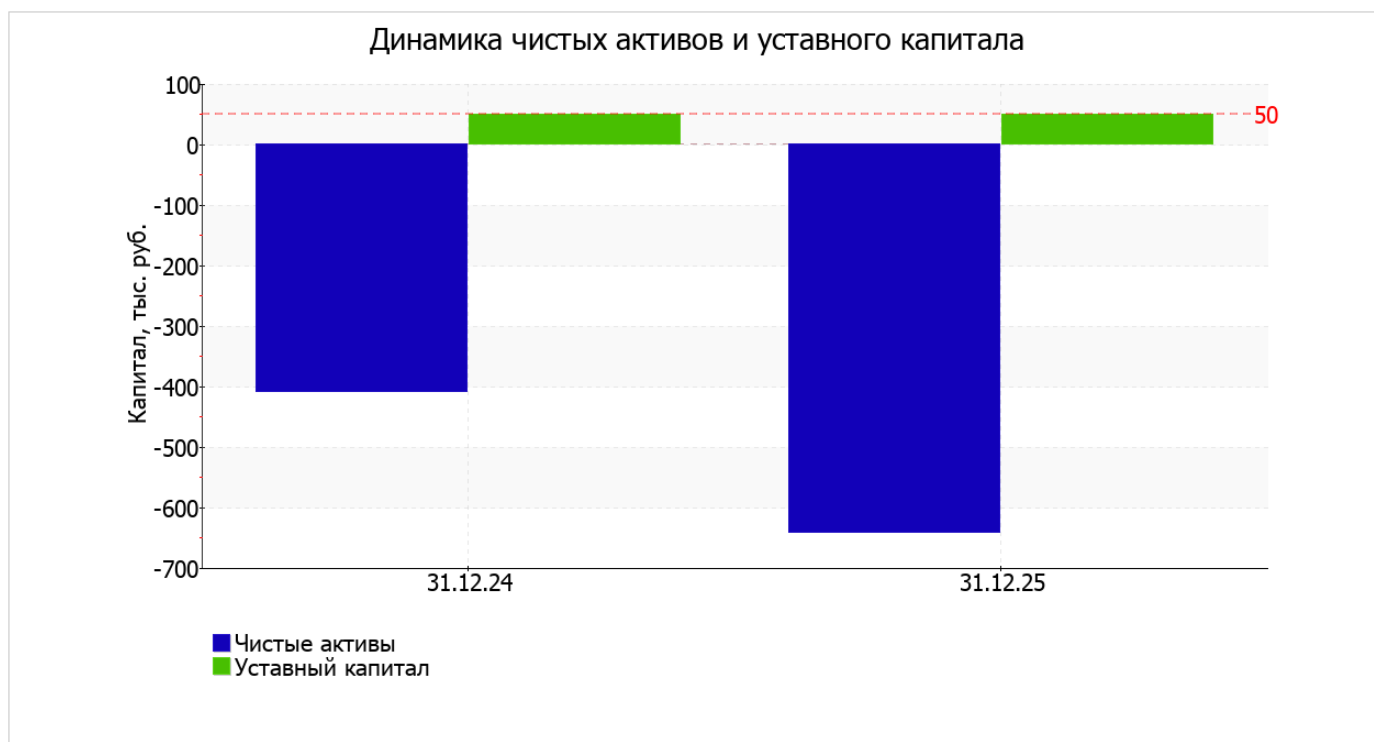
Среди отрицательно изменившихся статей баланса можно выделить "налог на добавленную стоимость по приобретенным ценностям" в активе и "нераспределенная прибыль (непокрытый убыток)" в пассиве (-109 тыс. руб. и -254 тыс. руб. соответственно).

собственный капитал организации на последний день анализируемого периода (31.12.2025) составил -641 тыс. руб. за год произошло существенное уменьшение собственного капитала – на 233 тыс. руб.

2.2. Чистые активы организации

Показатель	Значение показателя				Изменение	
	в тыс. руб.		в % к валюте баланса		тыс. руб. (гр.3-гр.2)	± % ((гр.3-гр.2) : гр.2)
	31.12.2024	31.12.2025	на начало анализируемого периода (31.12.2024)	на конец анализируемого периода (31.12.2025)		
1. Чистые активы	-408	-641	-7,1	-3,2	-233	↓
2. Уставный капитал	50	50	0,9	0,3	-	-
3. Превышение чистых активов над уставным капиталом (стр.1-стр.2)	-458	-691	-8	-3,5	-233	↓

[На конец периода] чистые активы Общество с ограниченной ответственностью "Нормакс Авто" составляют отрицательную величину. Отрицательная величина чистых активов негативно характеризует финансовое положение и не удовлетворяет требованиям нормативных актов к величине чистых активов организации. В случае, если стоимость чистых активов общества останется меньше его уставного капитала по окончании финансового года, следующего за вторым финансовым годом или каждым последующим финансовым годом, по окончании которых стоимость чистых активов общества оказалась меньше его уставного капитала, общество не позднее чем через шесть месяцев после окончания соответствующего финансового года обязано уменьшить уставный капитал до размера, не превышающего стоимости его чистых активов, либо принять решение о ликвидации (п. 4 ст. 30 Федерального закона от 08.02.1998 г. N 14-ФЗ "Об обществах с ограниченной ответственностью"). К тому же, определив текущее состояние показателя, необходимо отметить снижение чистых активов за последний год. То есть наблюдается одновременно и критическое положение на конец периода и ухудшение показателя в течение периода. Сохранение имевшей место тенденции может привести к крайне негативным последствиям. Наглядное изменение чистых активов и уставного капитала представлено на следующем графике.



2.3. Анализ финансовой устойчивости организации

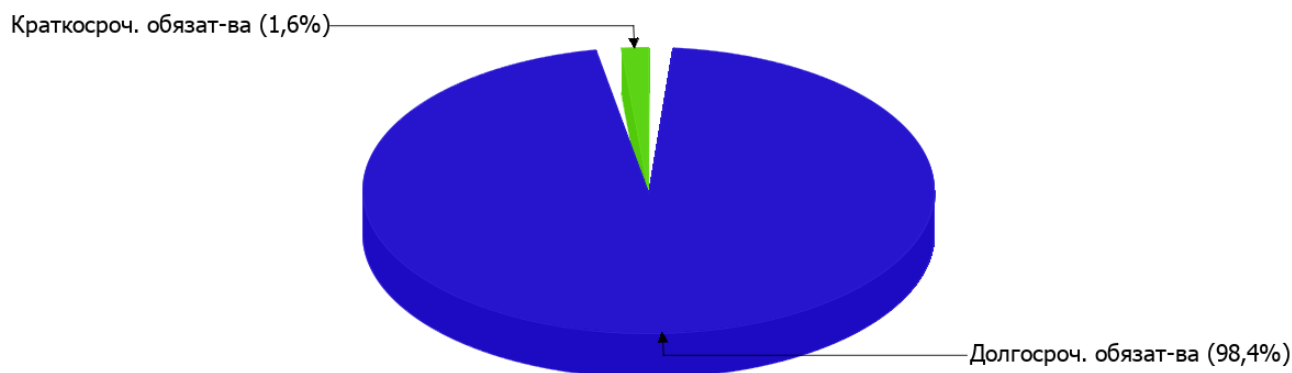
2.3.1. Основные показатели финансовой устойчивости организации

Показатель	Значение показателя		Изменение показателя (гр.3-гр.2)	Описание показателя и его нормативное значение
	31.12.2024	31.12.2025		
Коэффициент автономии	-0,07	-0,03	+0,04	Отношение собственного капитала к общей сумме капитала. нормальное значение: 0,45 и более (оптимальное 0,55-0,7).
Коэффициент обеспеченности собственными оборотными средствами	-0,1	-0,04	+0,06	Отношение собственных оборотных средств к оборотным активам. нормальное значение: 0,1 и более.
Коэффициент покрытия инвестиций	0,99	0,98	-0,01	Отношение собственного капитала и долгосрочных обязательств к общей сумме капитала. нормальное значение для данной отрасли: 0,7 и более.
Коэффициент маневренности собственного капитала	–	–	–	Отношение собственных оборотных средств к источникам собственных средств. нормальное значение для данной отрасли: 0,15 и более. (коэффициент не рассчитывается при отрицательном собственном капитале)
Коэффициент обеспеченности запасов	–	-777	-777	Отношение собственных оборотных средств к стоимости запасов. нормальное значение: 0,5 и более.
Коэффициент краткосрочной задолженности	0,01	0,02	+0,01	Отношение краткосрочной задолженности к общей сумме задолженности.

Коэффициент автономии организации на 31 декабря 2025 г. составил **-0,03**. Данный коэффициент характеризует степень зависимости организации от заемного капитала. Полученное здесь значение свидетельствует о всецелой зависимости организации от заемного капитала. в течение анализируемого периода коэффициент автономии вырос на **0,04**.

Структура капитала организации представлена ниже на диаграмме: При этом необходимо отметить, что собственный капитал на диаграмме не отражен, поскольку полностью отсутствует.

Структура капитала организации на 31 декабря 2025 г.



коэффициент обеспеченности собственными оборотными средствами на 31 декабря 2025 г. составил **-0,04**. коэффициент обеспеченности собственными оборотными средствами за весь рассматриваемый период резко вырос (на **0,06**). по состоянию на 31.12.2025 значение коэффициента соответствует норме.

за весь рассматриваемый период коэффициент покрытия инвестиций практически не изменился, снизившись до **0,98**. Значение коэффициента на последний день анализируемого периода вполне соответствует норме (доля собственного капитала и долгосрочных обязательств в общей сумме капитала организации составляет **98%**).

на 31 декабря 2025 г. коэффициент обеспеченности материальных запасов составил **-777**. за год коэффициент обеспеченности материальных запасов увеличился на **777**. на 31.12.2025 коэффициент обеспеченности материальных запасов имеет критическое значение.

По коэффициенту краткосрочной задолженности видно, что величина долгосрочной кредиторской задолженности организации значительно превосходит величину краткосрочной задолженности (98,4% и 1,6% соответственно). При этом за весь рассматриваемый период доля краткосрочной задолженности фактически не изменилась.

2.4. Ликвидность

Показатель ликвидности	Значение показателя		Изменение показателя (гр.3 - гр.2)	Расчет, рекомендованное значение
	31.12.2024	31.12.2025		
1. Коэффициент текущей (общей) ликвидности	76,18	59,94	-16,24	Отношение текущих активов к краткосрочным обязательствам. нормальное значение: не менее 1,8.
2. Коэффициент быстрой (промежуточной) ликвидности	74,68	59,94	-14,74	Отношение ликвидных активов к краткосрочным обязательствам. нормальное значение: не менее 0,9.
3. Коэффициент абсолютной ликвидности	0,3	0,17	-0,13	Отношение высоколиквидных активов к краткосрочным обязательствам. нормальное значение: 0,15 и более.

[На конец периода] при норме 1,8 коэффициент текущей (общей) ликвидности имеет значение **59,94**. Несмотря на это следует отметить, что за весь рассматриваемый период коэффициент текущей ликвидности снизился на **-16,24**.

Значение коэффициента быстрой (промежуточной) ликвидности также соответствует норме – **59,94** при норме 0,9. Это говорит о наличии у организации ликвидных активов, которыми можно погасить наиболее срочные обязательства.

Соответствующим норме оказался коэффициент абсолютной ликвидности (**0,17** при норме 0,15). При этом за последний год имело место ухудшение значения показателя – коэффициент абсолютной ликвидности снизился на **-0,13**.

3. Анализ эффективности деятельности организации

3.1. Обзор результатов деятельности

В приведенной ниже таблице обобщены основные финансовые результаты деятельности Общества с ограниченной ответственностью "Нормакс Авто" за последний год и аналогичный период прошлого года.

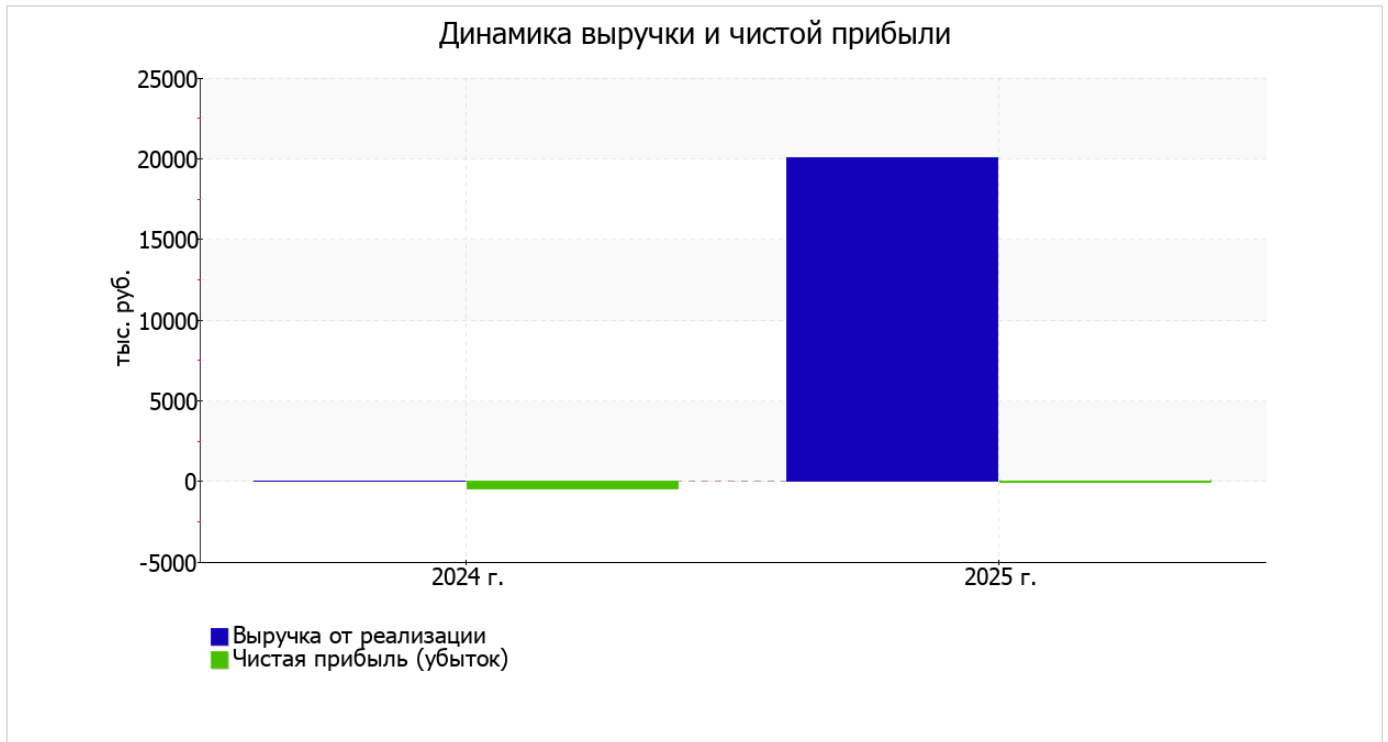
Как видно из "Отчета о финансовых результатах", за год организация получила прибыль от продаж в размере **651** тыс. руб., что составляет 3,3% от выручки. В прошлом периоде, напротив, имел место убыток в размере **583** тыс. руб.

Обратив внимание на строку 2220 формы №2 можно отметить, что организация как и в прошлом году не использовала возможность учитывать общехозяйственные расходы в качестве условно-постоянных, включая их ежемесячно в себестоимость производимой продукции (выполняемых работ, оказываемых услуг). Это и обусловило отсутствие показателя "Управленческие расходы" за отчетный период в форме №2.

убыток от прочих операций за весь анализируемый период составил **549** тыс. руб., что на 543 тыс. руб. (в 91,5 раза) больше, чем убыток за аналогичный период прошлого года.

Показатель	Значение показателя, тыс. руб.		Изменение показателя		Средне- годовая величина, тыс. руб.
	2024 г.	2025 г.	тыс. руб. (гр.3 - гр.2)	± % ((3-2) : 2)	
1. Выручка	–	20 025	+20 025	–	10 013
2. Расходы по обычным видам деятельности	583	19 374	+18 791	+33,2 раза	9 979
3. Прибыль (убыток) от продаж (1-2)	-583	651	+1 234	↑	34
4. Прочие доходы и расходы, кроме процентов к уплате	-6	-549	-543	↓	-278
5. ЕВГТ (прибыль до уплаты процентов и налогов) (3+4)	-589	102	+691	↑	-244
6. Проценты к уплате	–	–	–	–	–
7. Налог на прибыль, изменение налоговых активов и прочее	147	-57	-204	↓	45
8. Чистая прибыль (убыток) (5-6+7)	-442	45	+487	↑	-199
Справочно: Совокупный финансовый результат периода	-442	45	+487	↑	-199
Изменение за период нераспределенной прибыли (непокрытого убытка) по данным бухгалтерского баланса (измен. стр. 1370)	x	-254	x	x	x

Изменение выручки наглядно представлено ниже на графике.



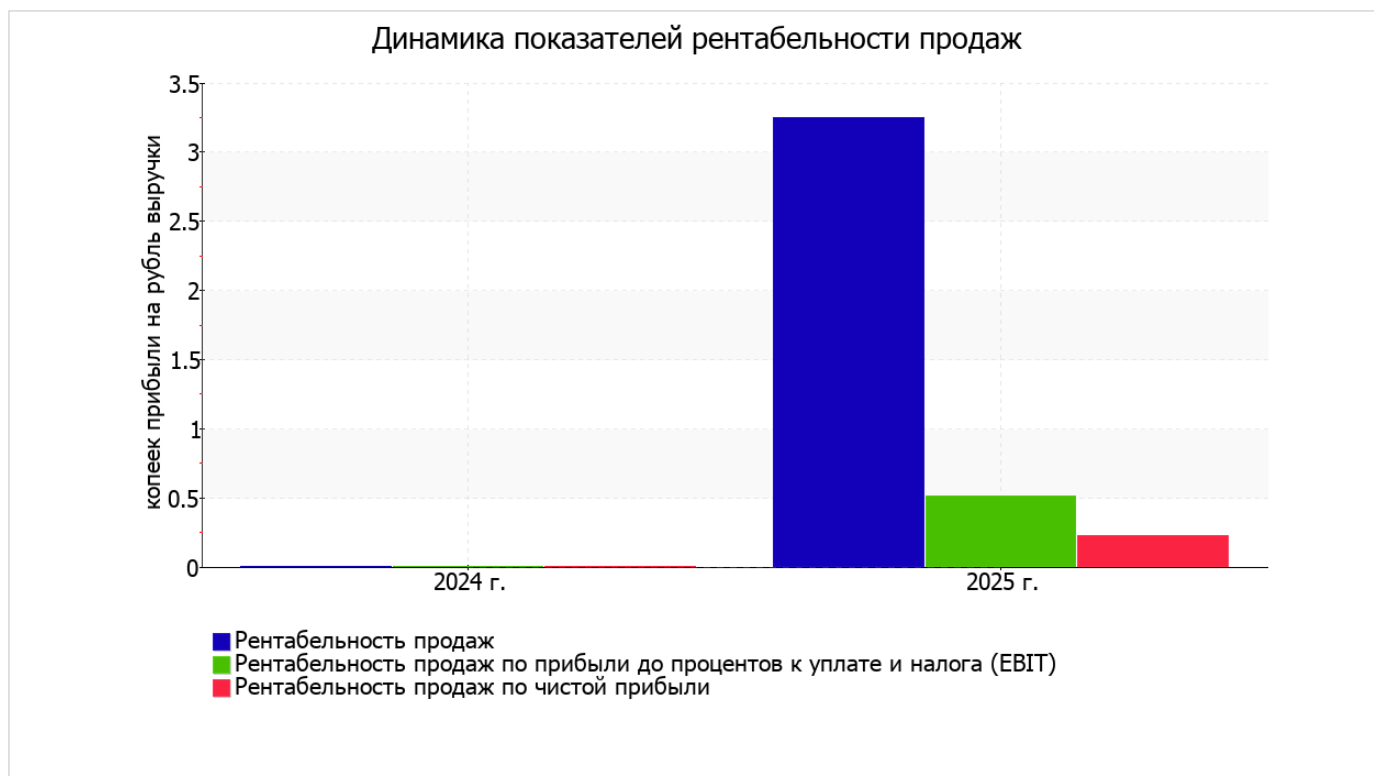
3.2. Анализ рентабельности

Показатели рентабельности	Значения показателя (в %, или в копейках с рубля)		Изменение показателя	
	2024 г.	2025 г.	коп., (гр.3 - гр.2)	± % ((3-2) : 2)
1. Рентабельность продаж (величина прибыли от продаж в каждом рубле выручки). нормальное значение для данной отрасли: 5% и более.	-	3,3	+3,3	-
2. Рентабельность продаж по ЕБИТ (величина прибыли от продаж до уплаты процентов и налогов в каждом рубле выручки).	-	0,5	+0,5	-
3. Рентабельность продаж по чистой прибыли (величина чистой прибыли в каждом рубле выручки). нормальное значение для данной отрасли: 3% и более.	-	0,2	+0,2	-

Представленные в таблице показатели рентабельности за 2025 год имеют положительные значения как следствие прибыльной деятельности Общество с ограниченной ответственностью "Нормакс Авто".

прибыль от продаж в анализируемом периоде составляет 3,3% от полученной выручки.

Рентабельность, рассчитанная как отношение прибыли до налогообложения и процентных расходов (ЕБИТ) к выручке организации, за период 01.01–31.12.2025 составила 0,5%. Это значит, что в каждом рубле выручки организации содержалось 0,5 коп. прибыли до налогообложения и процентов к уплате.



Рентабельность использования вложенного в предпринимательскую деятельность капитала представлена в следующей таблице.

Показатель рентабельности	Значение показателя, %	Расчет показателя
	2025 г.	
Рентабельность собственного капитала (ROE)	–	Отношение чистой прибыли к средней величине собственного капитала. нормальное значение для данной отрасли: не менее 15%.
Рентабельность активов (ROA)	0,4	Отношение чистой прибыли к средней стоимости активов. нормальное значение для данной отрасли: 6% и более.
Прибыль на задействованный капитал (ROCE)	0,8	Отношение прибыли до уплаты процентов и налогов (ЕБИТ) к собственному капиталу и долгосрочным обязательствам.

В данном случае показатель рентабельности собственного капитала за 2025 год рассчитан не был, поскольку у организации фактически отсутствовал собственный капитал (в среднем составил отрицательную величину: **-641** тыс. руб. по состоянию на 31.12.2025 и **-408** тыс. руб. по итогам предшествующего года).

за последний год значение рентабельности активов, равное **0,4%**, не соответствует нормативу.

3.3. Деловая активность (оборачиваемость активов и обязательств)

В следующей таблице рассчитаны показатели оборачиваемости ряда активов, характеризующие скорость возврата вложенных в предпринимательскую деятельность денежных средств, а также показатель оборачиваемости кредиторской задолженности при расчетах с поставщиками и подрядчиками.

Показатель оборачиваемости	Значение в днях	Коэфф. 2025 г.
	2025 г.	
Оборачиваемость оборотных средств (отношение средней величины оборотных активов к среднесуточной выручке*; нормальное значение для данной отрасли: не более 159 дн.)	230	1,6
Оборачиваемость запасов (отношение средней стоимости запасов к среднесуточной себестоимости проданных товаров; нормальное значение для данной отрасли: 62 и менее дн.)	<1	38 748,0
Оборачиваемость дебиторской задолженности (отношение средней величины дебиторской задолженности к среднесуточной выручке; нормальное значение для данной отрасли: 57 и менее дн.)	229	1,6
Оборачиваемость кредиторской задолженности (отношение средней величины кредиторской задолженности к среднесуточной выручке)	3	121,4
Оборачиваемость активов (отношение средней стоимости активов к среднесуточной выручке; нормальное значение для данной отрасли: 201 и менее дн.)	233	1,6
Оборачиваемость собственного капитала (отношение средней величины собственного капитала к среднесуточной выручке)	–	–

* Приведен расчет показателя в днях. Значение коэффициента равно отношению 365 к значению показателя в днях.

Оборачиваемость активов за весь рассматриваемый период показывает, что общество получает выручку, равную сумме всех имеющихся активов за 233 календарных дня.

4. Выводы по результатам анализа

Ниже по качественному признаку обобщены важнейшие показатели финансового положения и результаты деятельности Общество с ограниченной ответственностью "Нормакс Авто" в течение анализируемого периода.

Среди показателей, исключительно хорошо характеризующих финансовое положение и результаты деятельности организации, можно выделить следующие:

- коэффициент текущей (общей) ликвидности полностью соответствует нормативному значению;
- коэффициент быстрой (промежуточной) ликвидности полностью соответствует нормальному значению;
- коэффициент покрытия инвестиций полностью соответствует норме (доля собственного капитала и долгосрочных обязательств составляет 98% от общего капитала организации);
- за период с 01.01.2025 по 31.12.2025 получена прибыль от продаж (651 тыс. руб.), более того наблюдалась положительная динамика по сравнению с аналогичным периодом прошлого года (+1 234 тыс. руб.);
- прибыль от финансово-хозяйственной деятельности за последний год составила 45 тыс. руб. (+487 тыс. руб. по сравнению с аналогичным периодом прошлого года).

Среди показателей, неудовлетворительно характеризующих финансовое положение и результаты деятельности организации, можно выделить такие:

- по состоянию на 31.12.2025 значение коэффициента обеспеченности собственными оборотными средствами (-0,04) соответствует норме;
- недостаточная рентабельность активов (0,4% за 2025 год);
- отрицательная динамика изменения собственного капитала организации Общество с ограниченной ответственностью "Нормакс Авто" при том что, активы организации существенно увеличились (в 3,5 раза).

В ходе анализа были получены следующие положительные показатели финансового положения организации:

- коэффициент абсолютной ликвидности соответствует нормальному значению;
- нормальная финансовая устойчивость по величине собственных оборотных средств.

С критической стороны финансовое положение организации характеризуют следующие показатели:

- критическое значение коэффициента автономии (-0,03), из-за фактического отсутствия собственного капитала);
- чистые активы меньше уставного капитала, при этом за период имело место снижение величины чистых активов.

Среди всех полученных в ходе анализа показателей имеется один, имеющий значение на границе нормативного – не в полной мере соблюдается нормальное соотношение активов по степени ликвидности и обязательств по сроку погашения.

В соответствии с полученными показателями финансовое положение Общества с ограниченной ответственностью "Нормакс Авто" можно оценить как удовлетворительное – основные показатели укладываются в норматив или близки к нему. Финансовое состояние организации позволяет осуществлять эффективную финансово-хозяйственную деятельность, сохраняя возможность для привлечения необходимых кредитных ресурсов.