

# Пояснительная записка к бухгалтерской отчетности

## 1. Сведения об организации

Наименование юридического лица:

ООО "ПРОМЭКСПОРТ"

Идентификационный номер налогоплательщика (ИНН): 6155075793

Код причины постановки на учет (КПП): 615501001

Основным видом деятельности, который является преобладающим и имеет приоритетное значение для организации, является торговля оптовая неспециализированная (ОКВЭД 46.90).

## 2. Анализ финансового положения

### 2.1. Структура имущества и источники его формирования

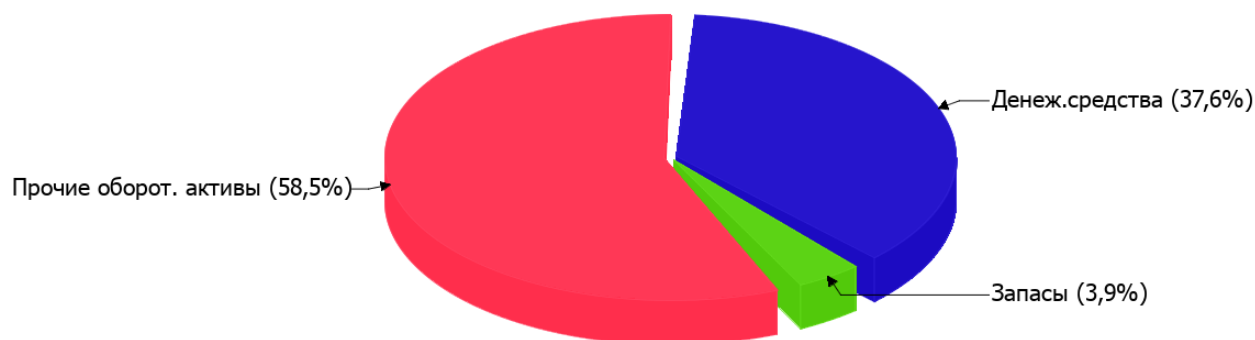
Показатель	Значение показателя				Изменение за анализируемый период	
	в тыс. руб.		в % к валюте баланса		тыс. руб. (гр.3- гр.2)	± % ((гр.3- гр.2) : гр.2)
	31.12.2024	31.12.2025	на начало анализируемого периода (31.12.2024)	на конец анализируемого периода (31.12.2025)		
<b>Актив</b>						
Внеоборотные активы	–	–	–	–	–	–
Оборотные	12 038	9 737	100	100	-2 301	-19,1
<b>Пассив</b>						
Собственный капитал	8 721	8 987	72,4	92,3	+266	+3,1
Долгосрочные обязательства	–	–	–	–	–	–
Краткосрочные обязательства	3 317	750	27,6	7,7	-2 567	-77,4
Валюта баланса	12 038	9 737	100	100	-2 301	-19,1

\* Без доходов будущих периодов, включенных в собственный капитал.

Активы на 31 декабря 2025 г. характеризуются отсутствием внеоборотных средств при 100% текущих активов. Активы организации за весь период уменьшились на 2 301 тыс. руб. (на 19,1%). Несмотря на снижение активов, собственный капитал увеличился на 3,1%, что, в целом, положительно характеризует динамику изменения имущественного положения организации.

Наглядно соотношение основных групп активов организации представлено ниже на диаграмме:

## Структура активов организации на 31 декабря 2025 г.



Снижение активов организации связано со снижением показателя по строке "финансовые и другие оборотные активы" на **6 080** тыс. руб. (или **100%** вклада в снижение активов).

Одновременно, в пассиве баланса наибольшее снижение произошло по строке "краткосрочная кредиторская задолженность" (**-2 507** тыс. руб., или **97,7%** вклада в снижение пассивов организации за весь рассматриваемый период).

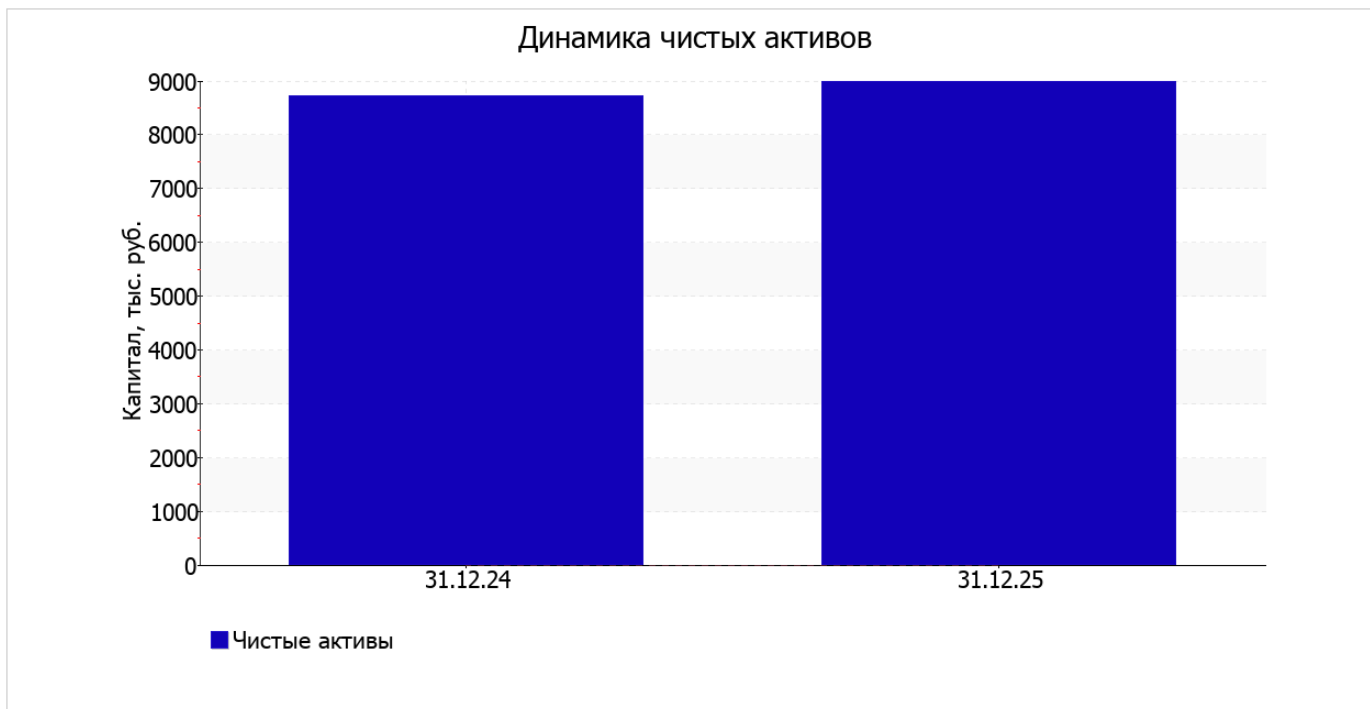
Среди положительно изменившихся статей баланса можно выделить "денежные средства и денежные эквиваленты" в активе и "капитал и резервы" в пассиве (**+3 632** тыс. руб. и **+266** тыс. руб. соответственно).

собственный капитал организации на 31 декабря 2025 г. составил **8 987,0** тыс. руб. за весь анализируемый период собственный капитал организации несколько вырос (на **266** тыс. руб., или на **3,1%**).

## 2.2. Оценка стоимости чистых активов организации

Показатель	Значение показателя				Изменение	
	в тыс. руб.		в % к валюте баланса		тыс. руб. (гр.3-гр.2)	± % ((гр.3-гр.2) : гр.2)
	31.12.2024	31.12.2025	на начало анализируемого периода (31.12.2024)	на конец анализируемого периода (31.12.2025)		
1. Чистые активы	8 721	8 987	72,4	92,3	+266	+3,1

Имеющаяся величина чистых активов положительно характеризует финансовое положение, полностью удовлетворяя требованиям нормативных актов к величине чистых активов организации. К тому же, определив текущее состояние показателя, следует отметить увеличение чистых активов на **3,1%** за весь рассматриваемый период. Превышение чистых активов над уставным капиталом и в то же время их увеличение за период говорит о хорошем финансовом положении организации по данному признаку. На следующем графике наглядно представлена динамика чистых активов.



## 2.3. Анализ финансовой устойчивости организации

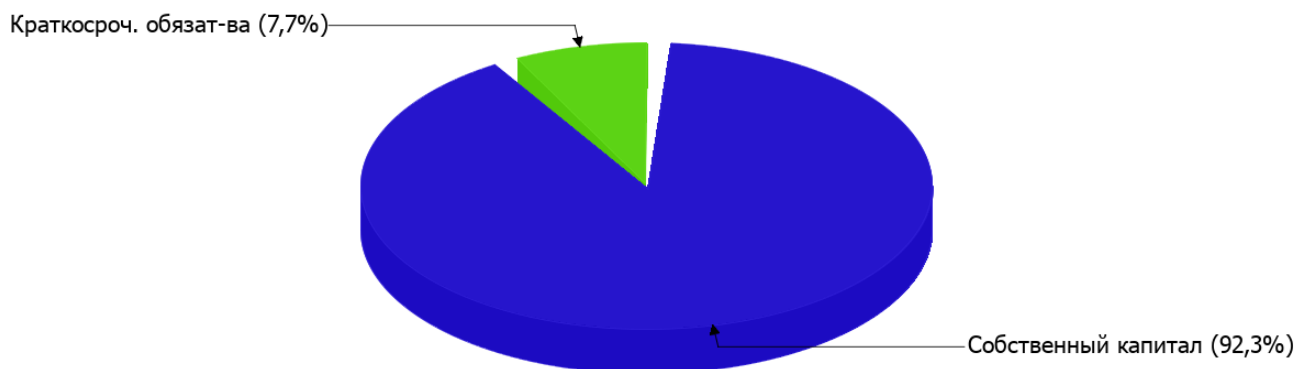
### 2.3.1. Основные показатели финансовой устойчивости организации

Показатель	Значение показателя		Изменение показателя (гр.3-гр.2)	Описание показателя и его нормативное значение
	31.12.2024	31.12.2025		
Коэффициент автономии	0,72	0,92	+0,2	Отношение собственного капитала к общей сумме капитала. нормальное значение: 0,45 и более (оптимальное 0,55-0,7).
Коэффициент обеспеченности собственными оборотными средствами	0,72	0,92	+0,2	Отношение собственных оборотных средств к оборотным активам. нормальное значение: 0,1 и более.
Коэффициент покрытия инвестиций	0,72	0,92	+0,2	Отношение собственного капитала и долгосрочных обязательств к общей сумме капитала. нормальное значение для данной отрасли: не менее 0,65.
Коэффициент обеспеченности запасов	38,25	23,97	-14,28	Отношение собственных оборотных средств к стоимости запасов. нормальное значение: 0,5 и более.
Коэффициент краткосрочной задолженности	1	1	-	Отношение краткосрочной задолженности к общей сумме задолженности.

Коэффициент автономии организации на 31 декабря 2025 г. составил **0,92**. Данный коэффициент характеризует степень зависимости организации от заемного капитала. Полученное здесь значение говорит о неоправданно высокой доли собственного капитала (**92%**) в общем капитале; организация слишком осторожно относится к привлечению заемных денежных средств. в течение анализируемого периода изменение коэффициента автономии составило **+0,2**.

Ниже на диаграмме наглядно представлено соотношение собственного и заемного капитала организации: Необходимо отметить, что долгосрочные обязательства на диаграмме не отражены, поскольку полностью отсутствуют.

Структура капитала организации на 31 декабря 2025 г.



коэффициент обеспеченности собственными оборотными средствами на 31.12.2025 составил **0,92**, хотя на начало анализируемого периода (31.12.2024) коэффициент обеспеченности собственными оборотными средствами составлял **0,72** (рост на **0,2**). коэффициент на 31.12.2025 демонстрирует исключительно хорошее значение.

за весь анализируемый период отмечен сильный рост коэффициента покрытия инвестиций с **0,72** до **0,92** (т.е. **+0,2**). Значение коэффициента на 31 декабря 2025 г. полностью соответствует нормативному значению.

коэффициент обеспеченности материальных запасов на 31 декабря 2025 г. равнялся **23,97**. за весь анализируемый период коэффициент обеспеченности материальных запасов существенно уменьшился (на **14,28**). на 31.12.2025 коэффициент обеспеченности материальных запасов демонстрирует вполне соответствующее нормальному значению.

Коэффициент краткосрочной задолженности организации показывает на отсутствие долгосрочной задолженности при 100% краткосрочной.

## 2.4. Ликвидность

Показатель ликвидности	Значение показателя		Изменение показателя (гр.3 - гр.2)	Расчет, рекомендованное значение
	31.12.2024	31.12.2025		
Коэффициент текущей (общей) ликвидности	3,63	12,98	+9,35	Отношение текущих активов к краткосрочным обязательствам. нормальное значение: 1,8 и более.
Коэффициент абсолютной ликвидности	0,01	4,88	+4,87	Отношение денежных средств и их эквивалентов к краткосрочным обязательствам. нормальное значение: 0,15 и более.

[На конец периода] значение коэффициента текущей ликвидности (**12,98**) соответствует норме. При этом в течение анализируемого периода коэффициент текущей ликвидности вырос на **9,35**.

При норме 0,15 значение коэффициента абсолютной ликвидности составило **4,88**. [За весь период] коэффициент абсолютной ликвидности вырос на **4,87**.

### 3. Анализ эффективности деятельности организации

#### 3.1. Обзор результатов деятельности

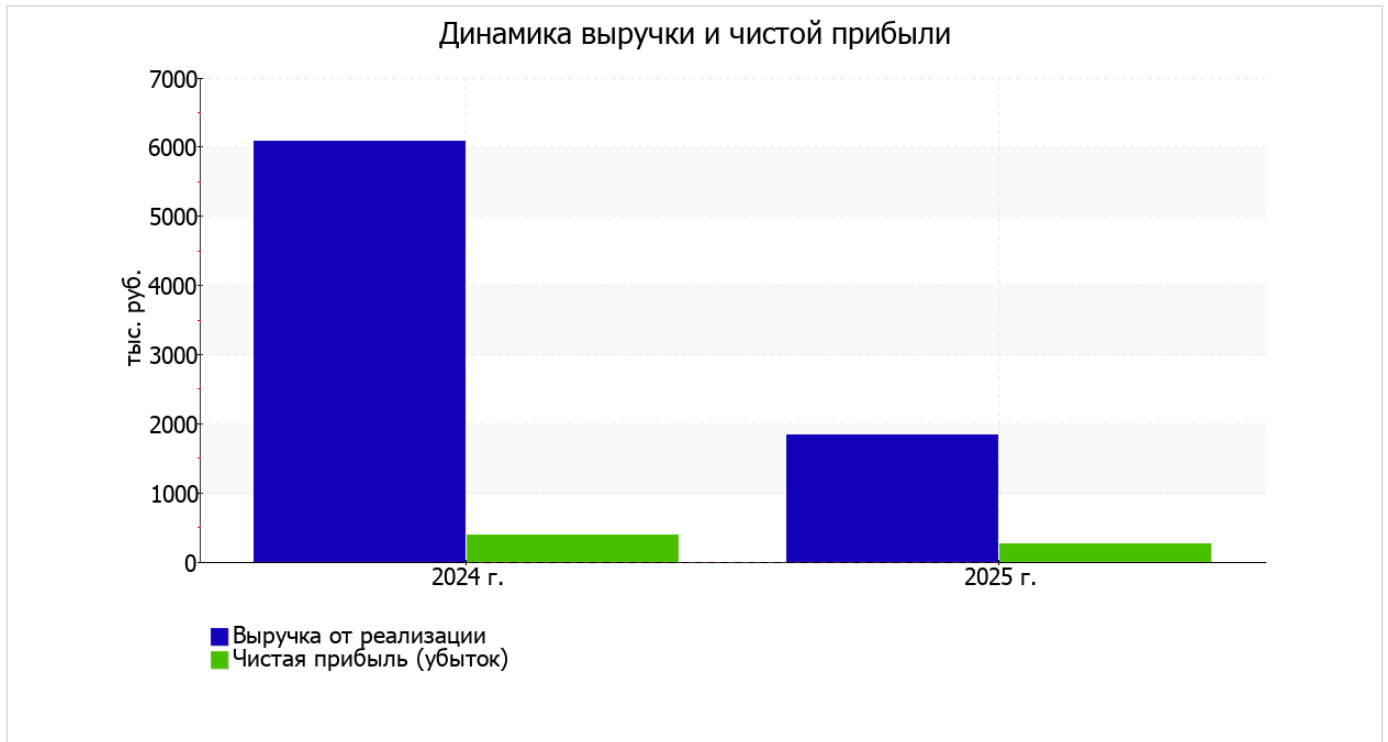
Ниже в таблице приведены основные финансовые результаты деятельности ООО "ПРОМЭКСПОРТ" за последний год и аналогичный период прошлого года.

Как видно из "Отчета о финансовых результатах", за весь анализируемый период организация получила прибыль от продаж в размере 103 тыс. руб., что равняется 5,6% от выручки. По сравнению с аналогичным периодом прошлого года прибыль от продаж снизилась на 381 тыс. руб., или на 78,7%.

По сравнению с прошлым периодом в текущем уменьшилась как выручка от продаж, так и расходы по обычной деятельности (на 4 246 и 3 865 тыс. руб. соответственно). Причем в процентном отношении изменение выручки (-69,8%) опережает изменение расходов (-69,1%)

Показатель	Значение показателя, тыс. руб.		Изменение показателя		Средне- годовая величина, тыс. руб.
	2024 г.	2025 г.	тыс. руб. (гр.3 - гр.2)	± % ((3-2) : 2)	
1. Выручка	6 080	1 834	-4 246	-69,8	3 957
2. Расходы по обычным видам деятельности	5 596	1 731	-3 865	-69,1	3 664
3. Прибыль (убыток) от продаж (1-2)	484	103	-381	-78,7	294
4. Прочие доходы и расходы, кроме процентов к уплате	–	251	+251	–	126
5. ЕВИТ (прибыль до уплаты процентов и налогов) (3+4)	484	354	-130	-26,9	419
6. Проценты к уплате	–	–	–	–	–
7. Налоги на прибыль (доходы)	93	88	-5	-5,4	91
8. Чистая прибыль (убыток) (5-6-7)	391	266	-125	-32	329

Ниже на графике наглядно представлено изменение выручки и прибыли ООО "ПРОМЭКСПОРТ" в течение всего анализируемого периода.



### 3.2. Анализ рентабельности

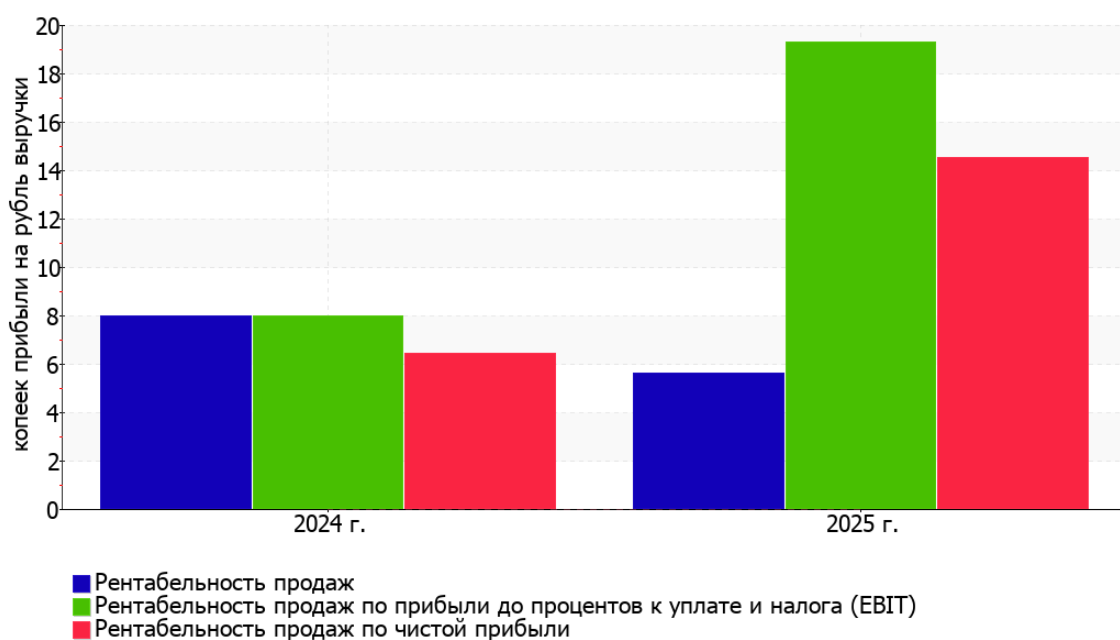
Показатели рентабельности	Значения показателя (в %, или в копейках с рубля)		Изменение показателя	
	2024 г.	2025 г.	коп., (гр.3 - гр.2)	± % ((3-2) : 2)
1. Рентабельность продаж (величина прибыли от продаж в каждом рубле выручки). нормальное значение для данной отрасли: не менее 4%.	8	5,6	-2,4	-29,5
2. Рентабельность продаж по ЕВІТ (величина прибыли от продаж до уплаты процентов и налогов в каждом рубле выручки).	8	19,3	+11,3	+142,5
3. Рентабельность продаж по чистой прибыли (величина чистой прибыли в каждом рубле выручки). нормальное значение для данной отрасли: 2% и более.	6,4	14,5	+8,1	+125,5

Представленные в таблице показатели рентабельности за 2025 год имеют положительные значения как следствие прибыльной деятельности ООО "ПРОМЭКСПОРТ".

прибыль от продаж в анализируемом периоде составляет 5,6% от полученной выручки. Тем не менее, имеет место отрицательная динамика рентабельности обычных видов деятельности по сравнению с данным показателем за аналогичный период года, предшествующего отчётному, (-2,4%).

Показатель рентабельности, рассчитанный как отношение прибыли до процентов к уплате и налогообложения (ЕВІТ) к выручке организации, за последний год составил 19,3%. Это значит, что в каждом рубле выручки ООО "ПРОМЭКСПОРТ" содержалось 19,3 коп. прибыли до налогообложения и процентов к уплате.

Динамика показателей рентабельности продаж



Далее в таблице представлены три основных показателя, характеризующие рентабельность использования вложенного в предпринимательскую деятельность капитала.

Показатель рентабельности	Значение показателя, %	Расчет показателя
	2025 г.	
Рентабельность собственного капитала (ROE)	3	Отношение чистой прибыли к средней величине собственного капитала. нормальное значение для данной отрасли: 17% и более.
Рентабельность активов (ROA)	2,4	Отношение чистой прибыли к средней стоимости активов. нормальное значение для данной отрасли: 7% и более.
Прибыль на задействованный капитал (ROCE)	4	Отношение прибыли до уплаты процентов и налогов (ЕБИТ) к собственному капиталу и долгосрочным обязательствам.

[За последний период] каждый рубль собственного капитала организации обеспечил 0,03 руб. чистой прибыли.

за последний год значение рентабельности активов, равное 2,4%, не соответствует нормативу.

### 3.3. Расчет показателей деловой активности (оборачиваемости)

В следующей таблице рассчитаны показатели оборачиваемости ряда активов, характеризующие скорость возврата вложенных в предпринимательскую деятельность средств, а также показатель оборачиваемости кредиторской задолженности при расчетах с поставщиками и подрядчиками.

Показатель оборачиваемости	Значение в днях	Коэфф. 2025 г.
	2025 г.	
Оборачиваемость оборотных средств (отношение средней величины оборотных активов к среднедневной выручке*; нормальное значение для данной отрасли: 131 и менее дн.)	2 167	0,2
Оборачиваемость запасов (отношение средней стоимости запасов к среднедневной себестоимости проданных товаров; нормальное значение для данной отрасли: не более 32 дн.)	–	–
Оборачиваемость кредиторской задолженности (отношение средней величины кредиторской задолженности к среднедневной выручке)	249	1,5
Оборачиваемость активов (отношение средней стоимости активов к среднедневной выручке; нормальное значение для данной отрасли: 142 и менее дн.)	2 167	0,2
Оборачиваемость собственного капитала (отношение средней величины собственного капитала к среднедневной выручке)	1 762	0,2

\* Приведен расчет показателя в днях. Значение коэффициента равно отношению 365 к значению показателя в днях.

Данные об оборачиваемости активов в течение анализируемого периода свидетельствуют о том, что организация получает выручку, равную сумме всех имеющихся активов за 2167 календарных дней (т.е. 6 лет).

## 4. Выводы по результатам анализа

Ниже по качественному признаку обобщены важнейшие показатели финансового положения (по состоянию на 31.12.2025) и результаты деятельности ООО "ПРОМЭКСПОРТ" за последний год.

С очень хорошей стороны финансовое положение и результаты деятельности организации характеризуют такие показатели:

- чистые активы превышают уставный капитал, к тому же они увеличились за анализируемый период;
- на 31.12.2025 значение коэффициента обеспеченности собственными оборотными средствами, равное **0,92**, характеризуется как вполне соответствующее нормальному;
- коэффициент текущей (общей) ликвидности полностью соответствует нормативному значению;
- коэффициент абсолютной ликвидности полностью соответствует нормативному значению;
- коэффициент покрытия инвестиций полностью соответствует норме (доля собственного капитала и долгосрочных обязательств составляет **92%** от общего капитала организации);
- абсолютная финансовая устойчивость по величине излишка собственных оборотных средств;
- рост прибыли до процентов к уплате и налогообложения (ЕВИТ) на рубль выручки организации (**+11,3** коп. к **8** коп. с рубля выручки за аналогичный период года, предшествующего отчётному).

Среди показателей, положительно характеризующих финансовое положение и результаты деятельности организации, можно выделить такие:

- доля собственного капитала неоправданно высока (**92%**);
- увеличение собственного капитала организации при том что, активы ООО "ПРОМЭКСПОРТ" уменьшились на **2 301** тыс. руб. (на **19,1%**);
- прибыль от финансово-хозяйственной деятельности за период 01.01–31.12.2025 составила **266** тыс. руб.

Следующие 2 показателя результатов деятельности организации имеют отрицательные значения:

- низкая рентабельность активов (**2,4%** за период с 01.01.2025 по 31.12.2025);
- значительное падение прибыльности продаж (**-2,4** процентных пункта от рентабельности за аналогичный период года, предшествующего отчётному, равной **8%**).

Показателем, имеющим значение на границе норматива, является следующий – за 2025 год получена прибыль от продаж (**103** тыс. руб.), хотя и наблюдалась ее отрицательная динамика по сравнению с аналогичным периодом прошлого года (**-381** тыс. руб.).

Приведенный анализ свидетельствует о положительном финансовом состоянии ООО "ПРОМЭКСПОРТ", возможности отвечать по своим обязательствам. Финансовое состояние организации позволяют использовать не только внутренние ресурсы, но и привлекать заемные средства.