

Пояснительная записка к бухгалтерской отчетности

1. Сведения об организации

Наименование юридического лица:

ОБЩЕСТВО С ОГРАНИЧЕННОЙ ОТВЕТСТВЕННОСТЬЮ "АВАНГАРД"

Идентификационный номер налогоплательщика (ИНН): 0257012921

Код причины постановки на учет (КПП): 025701001

Основным видом деятельности, который является преобладающим и имеет приоритетное значение для организации, является смешанное сельское хозяйство (ОКВЭД 01.50).

2. Анализ финансового положения

2.1. Структура имущества и источники его формирования

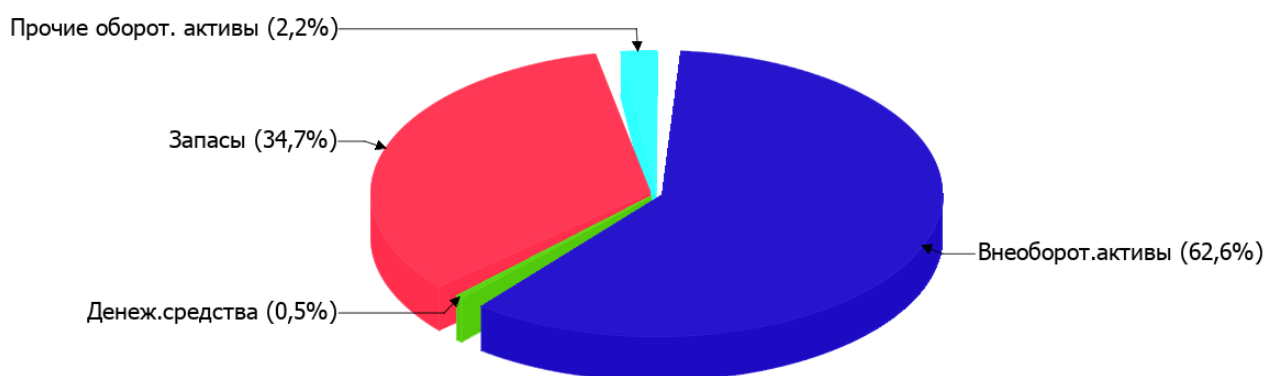
Показатель	Значение показателя				Изменение за анализируемый период	
	в тыс. руб.		в % к валюте баланса		тыс. руб. (гр.3- гр.2)	± % ((гр.3- гр.2) : гр.2)
	31.12.2024	31.12.2025	на начало анализируемого периода (31.12.2024)	на конец анализируемого периода (31.12.2025)		
Актив						
Внеоборотные активы	16 495	59 390	34,7	62,6	+42 895	+3,6 раза
Оборотные	31 004	35 464	65,3	37,4	+4 460	+14,4
Пассив						
Собственный капитал	25 552	26 627	53,8	28,1	+1 075	+4,2
Долгосрочные обязательства	15 089	47 589	31,8	50,2	+32 500	+3,2 раза
Краткосрочные обязательства	6 858	20 638	14,4	21,8	+13 780	+3 раза
Валюта баланса	47 499	94 854	100	100	+47 355	+99,7

* Без доходов будущих периодов, включенных в собственный капитал.

Структура активов организации на 31 декабря 2025 г. характеризуется следующим соотношением: 62,6% внеоборотных активов и 37,4% текущих. Активы организации за весь период значительно увеличились (на 99,7%). Отмечая значительный рост активов, необходимо учесть, что собственный капитал увеличился в меньшей степени – на 4,2%. отстающее увеличение собственного капитала относительно общего изменения активов следует рассматривать как негативный фактор.

Наглядно соотношение основных групп активов организации представлено ниже на диаграмме:

Структура активов организации на 31 декабря 2025 г.



Рост величины активов организации связан, в первую очередь, с ростом следующих позиций актива бухгалтерского баланса (в скобках указана доля изменения статьи в общей сумме всех положительно изменившихся статей):

- материальные внеоборотные активы – 42 895 тыс. руб. (89,1%)
- запасы – 4 841 тыс. руб. (10,1%)

Одновременно, в пассиве баланса наибольший прирост наблюдается по строкам:

- долгосрочные заемные средства – 32 500 тыс. руб. (68,6%)
- краткосрочная кредиторская задолженность – 13 780 тыс. руб. (29,1%)

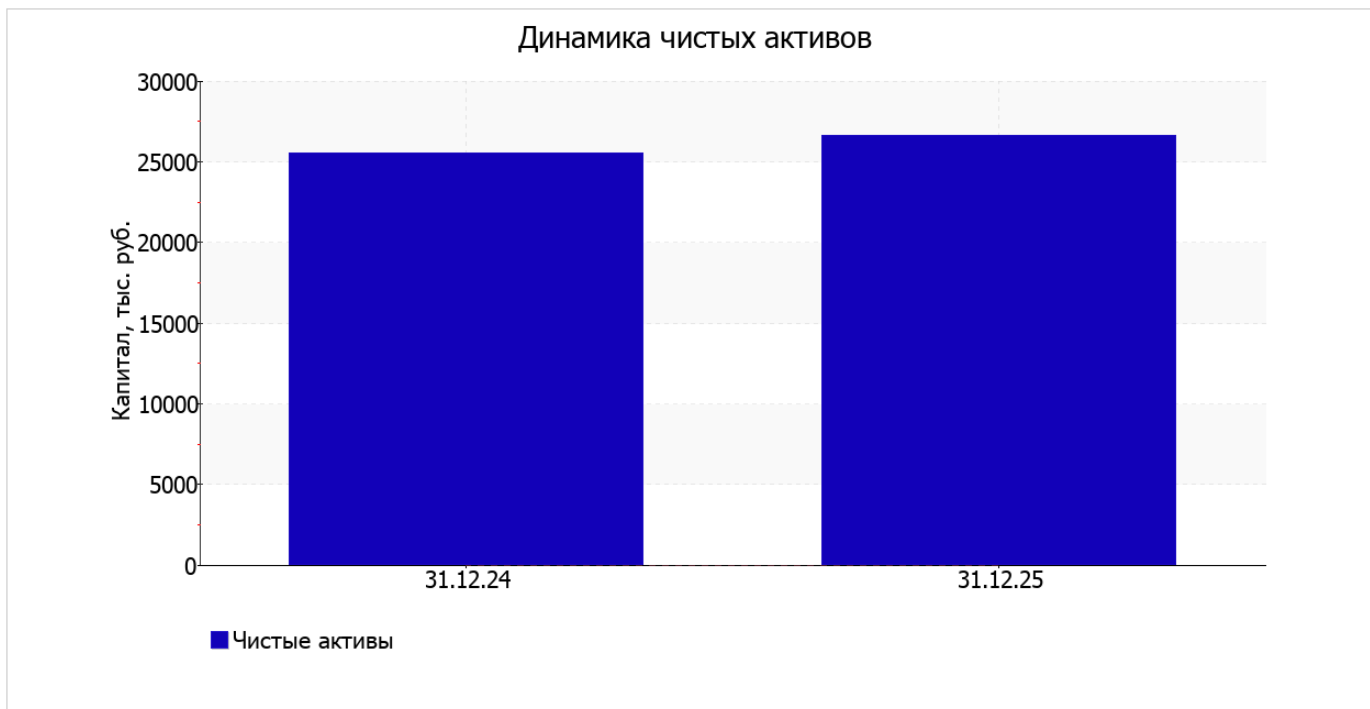
Среди отрицательно изменившихся статей баланса можно выделить "финансовые и другие оборотные активы" в активе (-804 тыс. руб.).

на 31 декабря 2025 г. собственный капитал организации составил 26 627,0 тыс. руб. собственный капитал организации за весь анализируемый период увеличился на 1 075,0 тыс. руб., или на 4,2%.

2.2. Оценка стоимости чистых активов организации

Показатель	Значение показателя				Изменение	
	в тыс. руб.		в % к валюте баланса		тыс. руб. (гр.3-гр.2)	± % ((гр.3- гр.2) : гр.2)
	31.12.2024	31.12.2025	на начало анализируемого периода (31.12.2024)	на конец анализируемого периода (31.12.2025)		
1. Чистые активы	25 552	26 627	53,8	28,1	+1 075	+4,2

Имеющаяся величина чистых активов положительно характеризует финансовое положение, полностью удовлетворяя требованиям нормативных актов к величине чистых активов организации. К тому же, определив текущее состояние показателя, необходимо отметить увеличение чистых активов на 4,2% в течение анализируемого периода. Превышение чистых активов над уставным капиталом и в то же время их увеличение за период говорит о хорошем финансовом положении организации по данному признаку. Ниже на графике представлено изменение чистых активов организации.



2.3. Анализ финансовой устойчивости организации

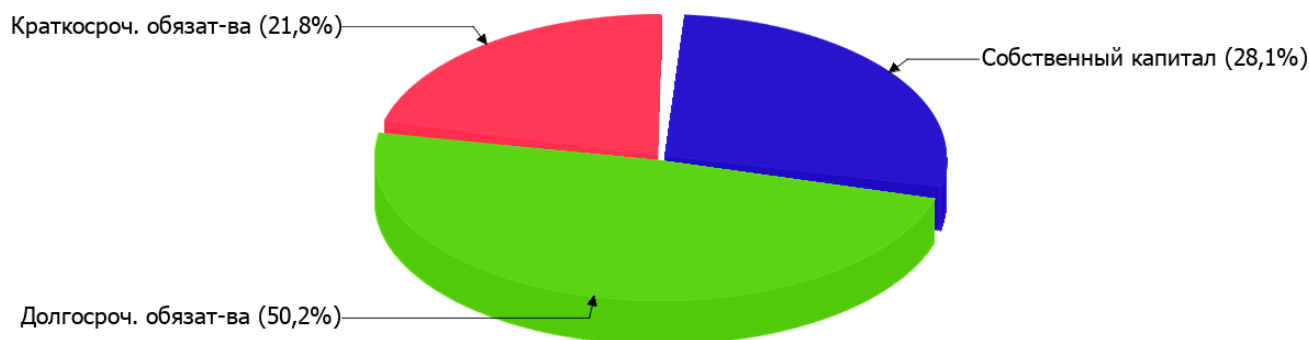
2.3.1. Основные показатели финансовой устойчивости организации

Показатель	Значение показателя		Изменение показателя (гр.3-гр.2)	Описание показателя и его нормативное значение
	31.12.2024	31.12.2025		
Коэффициент автономии	0,54	0,28	-0,26	Отношение собственного капитала к общей сумме капитала. нормальное значение для данной отрасли: 0,55 и более (оптимальное 0,65-0,85).
Коэффициент обеспеченности собственными оборотными средствами	0,29	-0,92	-1,21	Отношение собственных оборотных средств к оборотным активам. нормальное значение: не менее 0,1.
Коэффициент покрытия инвестиций	0,86	0,78	-0,08	Отношение собственного капитала и долгосрочных обязательств к общей сумме капитала. нормальное значение для данной отрасли: 0,8 и более.
Коэффициент обеспеченности запасов	0,32	-0,99	-1,31	Отношение собственных оборотных средств к стоимости запасов. нормальное значение: не менее 0,5.
Коэффициент краткосрочной задолженности	0,31	0,3	-0,01	Отношение краткосрочной задолженности к общей сумме задолженности.

Коэффициент автономии организации на последний день анализируемого периода составил **0,28**. Полученное значение говорит о недостаточной доле собственного капитала (**28%**) в общем капитале организации. в течение анализируемого периода наблюдалось сильное снижение коэффициента автономии – на **0,26**.

Наглядно структура капитала организации представлена ниже на диаграмме:

Структура капитала организации на 31 декабря 2025 г.



коэффициент обеспеченности собственными оборотными средствами на 31 декабря 2025 г. равнялся **-0,92**, при этом на 31 декабря 2024 г. коэффициент обеспеченности собственными оборотными средствами равнялся **0,29** (т.е. произошло уменьшение на **1,21**). на 31 декабря 2025 г. значение коэффициента является явно не соответствующим принятому нормативу.

за весь рассматриваемый период произошло явное снижение коэффициента покрытия инвестиций до **0,78** (на **0,08**). Значение коэффициента на 31 декабря 2025 г. ниже допустимой величины (доля собственного капитала и долгосрочных обязательств в общей сумме капитала организации составляет только **78%**).

коэффициент обеспеченности материальных запасов на последний день анализируемого периода (31.12.2025) равнялся **-0,99**. коэффициент обеспеченности материальных запасов за весь рассматриваемый период резко уменьшился на **1,31**. на 31 декабря 2025 г. значение коэффициента обеспеченности материальных запасов характеризуется как явно не соответствующее норме.

По коэффициенту краткосрочной задолженности видно, что на 31.12.2025 доля краткосрочной задолженности составляет 1/3, а долгосрочной задолженности – 2/3. При этом за весь анализируемый период доля краткосрочной задолженности уменьшилась на 1%.

2.4. Ликвидность

Показатель ликвидности	Значение показателя		Изменение показателя (гр.3 - гр.2)	Расчет, рекомендованное значение
	31.12.2024	31.12.2025		
Коэффициент текущей (общей) ликвидности	4,52	1,72	-2,8	Отношение текущих активов к краткосрочным обязательствам. нормальное значение для данной отрасли: 2 и более.
Коэффициент абсолютной ликвидности	<0,01	0,02	+0,02	Отношение денежных средств и их эквивалентов к краткосрочным обязательствам. нормальное значение для данной отрасли: 0,2 и более.

[На конец периода] значение коэффициента текущей ликвидности (**1,72**) не соответствует норме. Более того следует отметить отрицательную динамику показателя – за весь анализируемый период коэффициент текущей ликвидности снизился на **-2,8**.

Ниже нормы, как и первый коэффициент, оказался коэффициент абсолютной ликвидности (**0,02** при норме 0,2). При этом следует отметить, что за весь анализируемый период коэффициент абсолютной ликвидности вырос на **0,02**.

3. Анализ эффективности деятельности организации

3.1. Обзор результатов деятельности

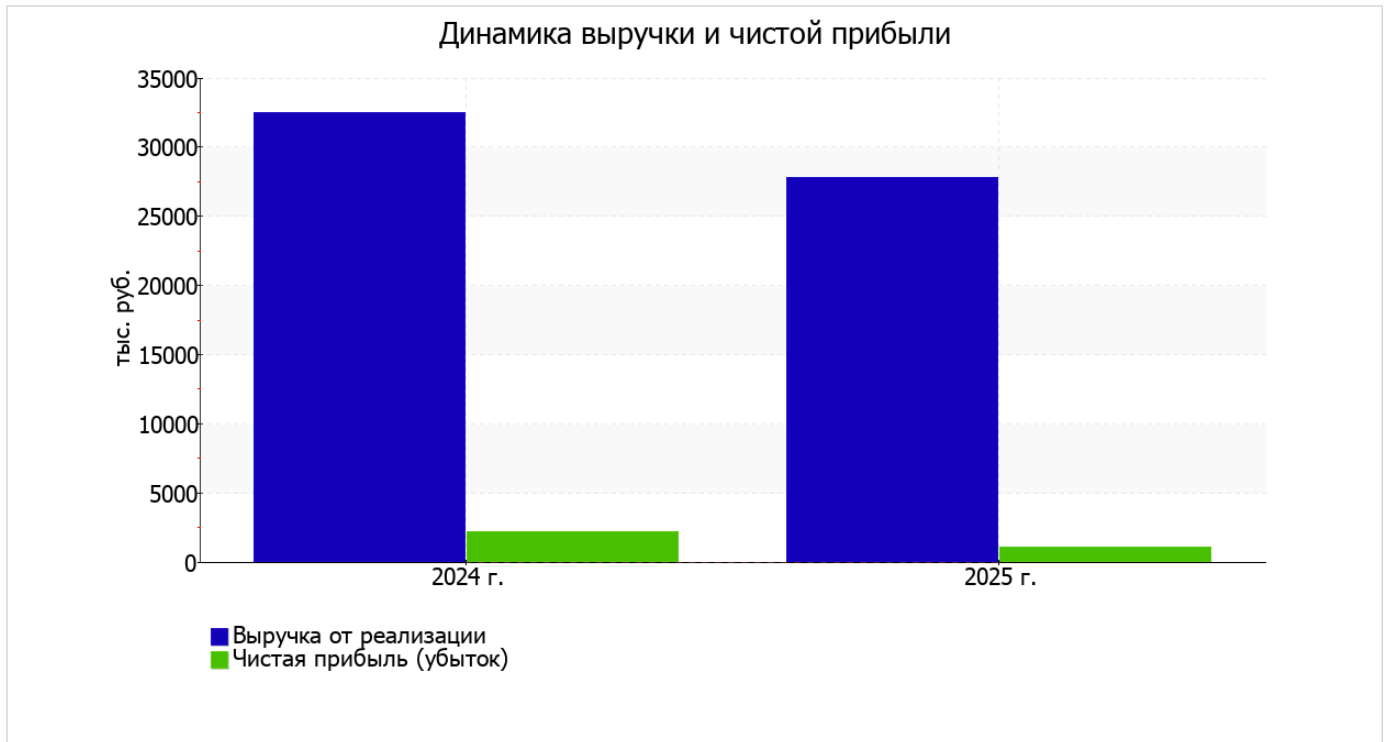
Основные финансовые результаты деятельности ОБЩЕСТВО С ОГРАНИЧЕННОЙ ОТВЕТСТВЕННОСТЬЮ "АВАНГАРД" за последний год приведены ниже в таблице.

Из "Отчета о финансовых результатах" следует, что за весь анализируемый период организация получила прибыль от продаж в размере 1 152 тыс. руб., что составляет 4,1% от выручки. По сравнению с аналогичным периодом прошлого года прибыль от продаж снизилась на 40 тыс. руб., или на 3,4%.

По сравнению с прошлым периодом в текущем уменьшилась как выручка от продаж, так и расходы по обычной деятельности (на 4 687 и 4 647 тыс. руб. соответственно).

Показатель	Значение показателя, тыс. руб.		Изменение показателя		Средне- годовая величина, тыс. руб.
	2024 г.	2025 г.	тыс. руб. (гр.3 - гр.2)	± % ((3-2) : 2)	
1. Выручка	32 461	27 774	-4 687	-14,4	30 118
2. Расходы по обычным видам деятельности	31 269	26 622	-4 647	-14,9	28 946
3. Прибыль (убыток) от продаж (1-2)	1 192	1 152	-40	-3,4	1 172
4. Прочие доходы и расходы, кроме процентов к уплате	1 001	-117	-1 118	↓	442
5. ЕВІТ (прибыль до уплаты процентов и налогов) (3+4)	2 193	1 035	-1 158	-52,8	1 614
6. Проценты к уплате	-	-	-	-	-
7. Налоги на прибыль (доходы)	-3	-	+3	↑	-2
8. Чистая прибыль (убыток) (5-6-7)	2 196	1 035	-1 161	-52,9	1 616

Ниже на графике наглядно представлено изменение выручки и прибыли ОБЩЕСТВО С ОГРАНИЧЕННОЙ ОТВЕТСТВЕННОСТЬЮ "АВАНГАРД" в течение всего анализируемого периода.



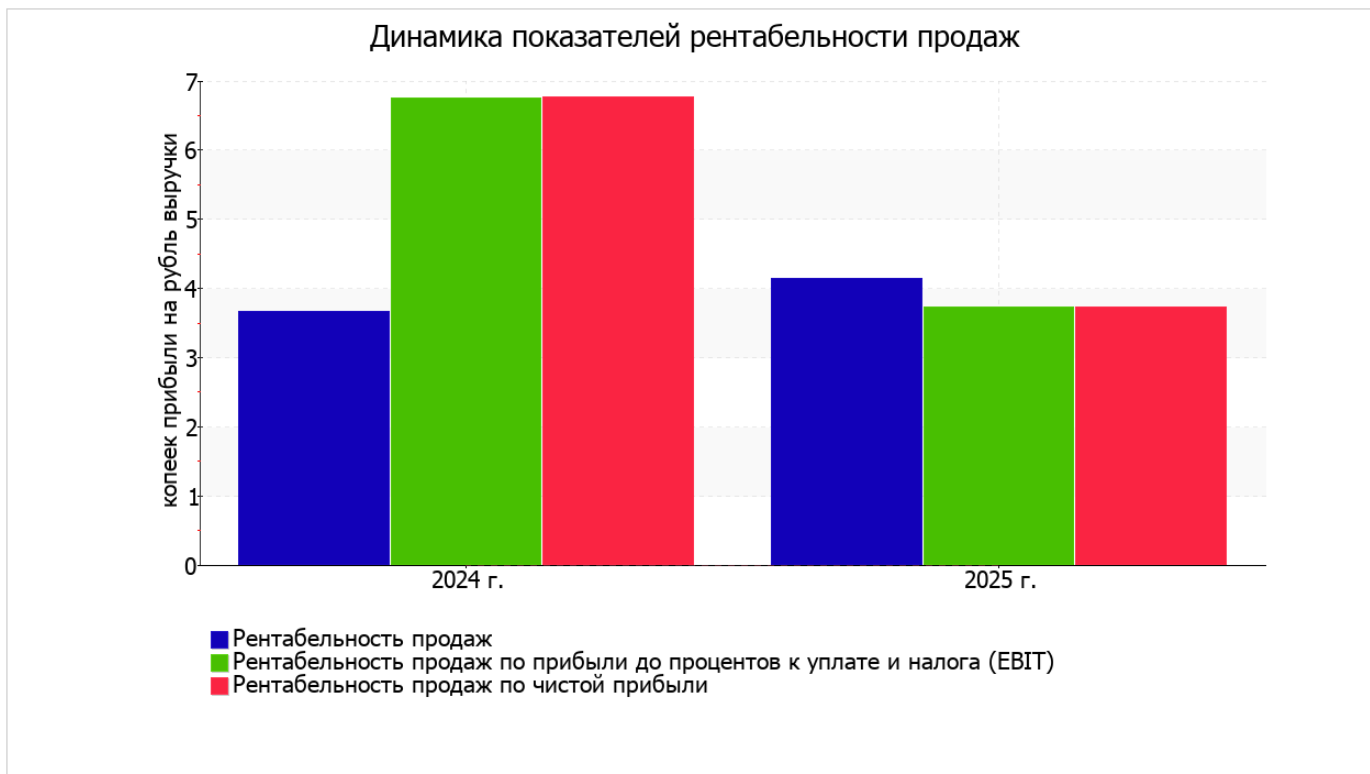
3.2. Анализ рентабельности

Показатели рентабельности	Значения показателя (в %, или в копейках с рубля)		Изменение показателя	
	2024 г.	2025 г.	коп., (гр.3 - гр.2)	± % ((3-2) : 2)
1. Рентабельность продаж (величина прибыли от продаж в каждом рубле выручки). нормальное значение для данной отрасли: не менее 12%.	3,7	4,1	+0,4	+13
2. Рентабельность продаж по ЕВИТ (величина прибыли от продаж до уплаты процентов и налогов в каждом рубле выручки).	6,8	3,7	-3,1	-44,8
3. Рентабельность продаж по чистой прибыли (величина чистой прибыли в каждом рубле выручки). нормальное значение: не менее 6%.	6,8	3,7	-3,1	-44,9

Представленные в таблице показатели рентабельности за 2025 год имеют положительные значения как следствие прибыльной деятельности ОБЩЕСТВО С ОГРАНИЧЕННОЙ ОТВЕТСТВЕННОСТЬЮ "АВАНГАРД".

Рентабельность продаж за 2025 год составила 4,1%. К тому же имеет место положительная динамика рентабельности продаж по сравнению с данным показателем за аналогичный период года, предшествующего отчётному, (+0,4%).

Показатель рентабельности, рассчитанный как отношение прибыли до процентов к уплате и налогообложения (ЕВИТ) к выручке организации, за последний год составил 3,7%. Это значит, что в каждом рубле выручки организации содержалось 3,7 коп. прибыли до налогообложения и процентов к уплате.



В следующей таблице представлена рентабельность использования вложенного в предпринимательскую деятельность капитала.

Показатель рентабельности	Значение показателя, %	Расчет показателя
	2025 г.	
Рентабельность собственного капитала (ROE)	4	Отношение чистой прибыли к средней величине собственного капитала. нормальное значение для данной отрасли: 15% и более.
Рентабельность активов (ROA)	1,5	Отношение чистой прибыли к средней стоимости активов. нормальное значение для данной отрасли: 7% и более.
Прибыль на задействованный капитал (ROCE)	1,8	Отношение прибыли до уплаты процентов и налогов (ЕВИТ) к собственному капиталу и долгосрочным обязательствам.

[За последний период] каждый рубль собственного капитала организации обеспечил **0,04** руб. чистой прибыли.

за период 01.01–31.12.2025 значение рентабельности активов (**1,5%**) соответствует норме.

3.3. Расчет показателей деловой активности (оборачиваемости)

В следующей таблице рассчитаны показатели оборачиваемости ряда активов, характеризующие скорость возврата вложенных в предпринимательскую деятельность средств, а также показатель оборачиваемости кредиторской задолженности при расчетах с поставщиками и подрядчиками.

Показатель оборачиваемости	Значение в днях	Коэфф. 2025 г.
	2025 г.	
Оборачиваемость оборотных средств (отношение средней величины оборотных активов к среднедневной выручке*; нормальное значение для данной отрасли: 324 и менее дн.)	437	0,8
Оборачиваемость запасов (отношение средней стоимости запасов к среднедневной себестоимости проданных товаров; нормальное значение для данной отрасли: не более 224 дн.)	–	–
Оборачиваемость кредиторской задолженности (отношение средней величины кредиторской задолженности к среднедневной выручке)	181	2
Оборачиваемость активов (отношение средней стоимости активов к среднедневной выручке; нормальное значение для данной отрасли: 636 и менее дн.)	935	0,4
Оборачиваемость собственного капитала (отношение средней величины собственного капитала к среднедневной выручке)	343	1,1

* Приведен расчет показателя в днях. Значение коэффициента равно отношению 365 к значению показателя в днях.

Оборачиваемость активов за весь анализируемый период показывает, что организация получает выручку, равную сумме всех имеющихся активов за 935 календарных дней.

4. Выводы по результатам анализа

Ниже по качественному признаку обобщены важнейшие показатели финансового положения (по состоянию на последний день анализируемого периода (31.12.2025)) и результаты деятельности ОБЩЕСТВО С ОГРАНИЧЕННОЙ ОТВЕТСТВЕННОСТЬЮ "АВАНГАРД" в течение анализируемого периода.

С отрицательной стороны финансовое положение и результаты деятельности организации характеризуют следующие показатели:

- высокая зависимость организации от заемного капитала (собственный капитал составляет только **28%**);
- коэффициент текущей (общей) ликвидности ниже принятой нормы;
- недостаточная рентабельность активов (**1,5%** за последний год);
- отрицательная динамика собственного капитала относительно общего изменения активов организации;
- коэффициент покрытия инвестиций ниже нормы (доля собственного капитала и долгосрочных обязательств составляет только **78%** от общего капитала организации);
- значительное падение прибыли до процентов к уплате и налогообложения (ЕБИТ) на рубль выручки организации (**-3,1** коп. от аналогичного показателя рентабельности за аналогичный период прошлого года).

В ходе анализа были получены следующие показатели, критически характеризующие финансовое положение организации:

- на 31 декабря 2025 г. коэффициент обеспеченности собственными оборотными средствами имеет критическое значение, равное **-0,92**;
- значительно ниже нормативного значения коэффициент абсолютной ликвидности;
- крайне неустойчивое финансовое положение по величине собственных оборотных средств.

Приведенные ниже 2 показателя финансового положения и результатов деятельности организации имеют исключительно хорошие значения:

- чистые активы превышают уставный капитал, при этом за весь рассматриваемый период наблюдалось увеличение чистых активов;
- рост рентабельности продаж (**+0,4** процентных пункта от рентабельности **3,7%** за аналогичный период прошлого года).

Анализ выявил следующие показатели, положительно характеризующие результаты деятельности организации:

- за последний год получена прибыль от продаж (1 152 тыс. руб.), хотя и наблюдалась ее отрицательная динамика по сравнению с аналогичным периодом прошлого года (-40 тыс. руб.);
- прибыль от финансово-хозяйственной деятельности за последний год составила 1 035 тыс. руб.

Представленный анализ показывает, что финансовое состояние ОБЩЕСТВО С ОГРАНИЧЕННОЙ ОТВЕТСТВЕННОСТЬЮ "АВАНГАРД" не в полной мере соответствует общепринятым нормам, часть показателей имеет неудовлетворительные значения. Однако у организации имеются возможности для продолжения деятельности, восстановления нормативных значений финансовых показателей.