

# Пояснительная записка к бухгалтерской отчетности

## 1. Сведения об организации

Наименование юридического лица:

Общество с ограниченной ответственностью "Рвс Медикал"

Идентификационный номер налогоплательщика (ИНН): 6950266899

Код причины постановки на учет (КПП): 695001001

Основным видом деятельности, который является преобладающим и имеет приоритетное значение для организации, является деятельность в области медицины прочая (ОКВЭД 86.90).

## 2. Анализ финансового положения

### 2.1. Структура имущества и источники его формирования

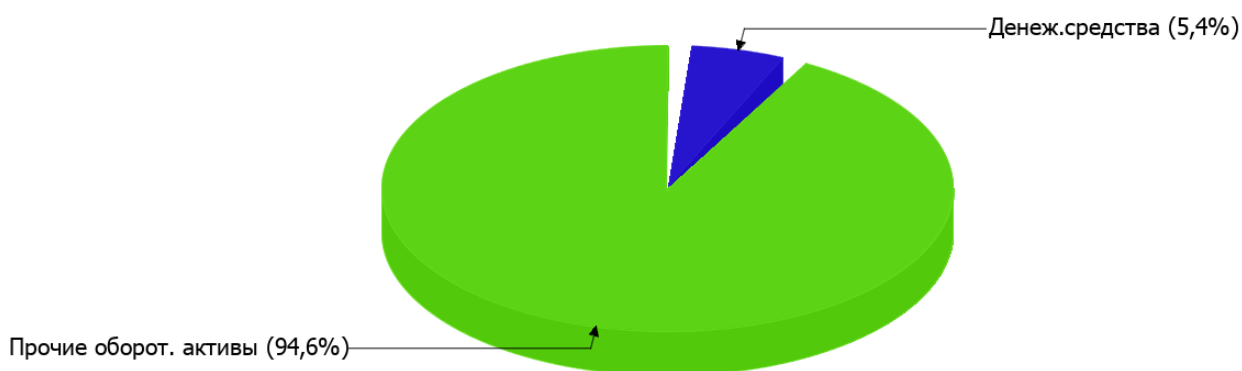
Показатель	Значение показателя				Изменение за анализируемый период	
	в тыс. руб.		в % к валюте баланса		тыс. руб. (гр.3- гр.2)	± % ((гр.3- гр.2) : гр.2)
	31.12.2024	31.12.2025	на начало анализируемого периода (31.12.2024)	на конец анализируемого периода (31.12.2025)		
<b>Актив</b>						
Внеоборотные активы	–	–	–	–	–	–
Оборотные	56	37	100	100	-19	-33,9
<b>Пассив</b>						
Собственный капитал	10	10	17,9	27	–	–
Долгосрочные обязательства	–	–	–	–	–	–
Краткосрочные обязательства	46	27	82,1	73	-19	-41,3
Валюта баланса	56	37	100	100	-19	-33,9

\* Без доходов будущих периодов, включенных в собственный капитал.

Активы на последний день анализируемого периода (31.12.2025) характеризуются отсутствием внеоборотных средств при 100% текущих активов. Активы организации за весь период уменьшились на 19 тыс. руб. (на 33,9%). Несмотря на снижение активов, собственный капитал остался неизменным, что негативно характеризует динамику изменения имущественного положения организации.

На диаграмме ниже наглядно представлено соотношение основных групп активов организации:

## Структура активов организации на 31 декабря 2025 г.



Снижение активов организации связано со снижением показателя по строке "денежные средства и денежные эквиваленты" на **45** тыс. руб. (или **100%** вклада в снижение активов).

Одновременно, в пассиве баланса снижение произошло по строке "краткосрочная кредиторская задолженность" (**-19** тыс. руб., или **100%** вклада в снижение пассивов организации за весь рассматриваемый период).

Среди положительно изменившихся статей баланса можно выделить "финансовые и другие оборотные активы" в активе (**+26** тыс. руб. ).

собственный капитал организации на 31 декабря 2025 г. равнялся **10** тыс. руб. за год значение собственного капитала не изменилось.

## 2.2. Оценка стоимости чистых активов организации

Показатель	Значение показателя				Изменение	
	в тыс. руб.		в % к валюте баланса		тыс. руб. (гр.3-гр.2)	± % ((гр.3- гр.2) : гр.2)
	31.12.2024	31.12.2025	на начало анализируемого периода (31.12.2024)	на конец анализируемого периода (31.12.2025)		
1. Чистые активы	10	10	17,9	27	-	-

Имеющаяся величина чистых активов положительно характеризует финансовое положение, полностью удовлетворяя требованиям нормативных актов к величине чистых активов организации.

## 2.3. Анализ финансовой устойчивости организации

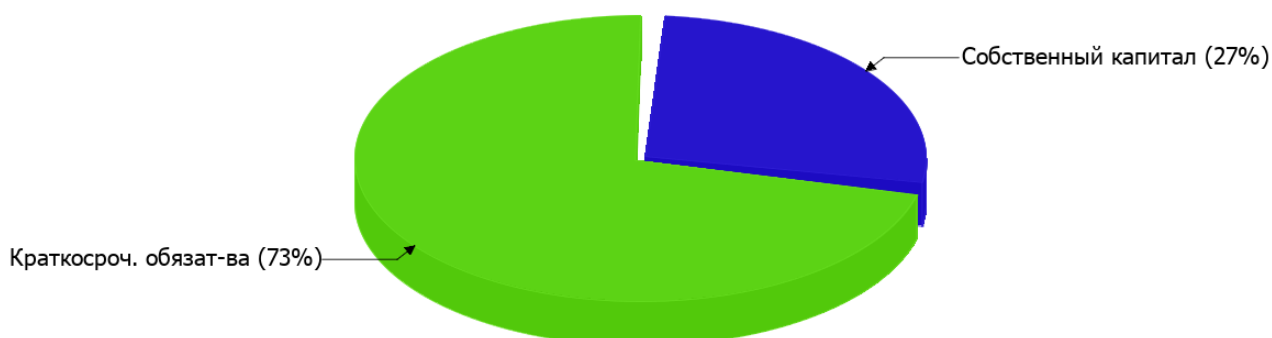
### 2.3.1. Основные показатели финансовой устойчивости организации

Показатель	Значение показателя		Изменение показателя (гр.3-гр.2)	Описание показателя и его нормативное значение
	31.12.2024	31.12.2025		
Коэффициент автономии	0,18	0,27	+0,09	Отношение собственного капитала к общей сумме капитала. нормальное значение для данной отрасли: 0,55 и более (оптимальное 0,65-0,8).
Коэффициент обеспеченности собственными оборотными средствами	0,18	0,27	+0,09	Отношение собственных оборотных средств к оборотным активам. нормальное значение: 0,1 и более.
Коэффициент покрытия инвестиций	0,18	0,27	+0,09	Отношение собственного капитала и долгосрочных обязательств к общей сумме капитала. нормальное значение для данной отрасли: 0,8 и более.
Коэффициент обеспеченности запасов	–	–	–	Отношение собственных оборотных средств к стоимости запасов. нормальное значение: 0,5 и более.
Коэффициент краткосрочной задолженности	1	1	–	Отношение краткосрочной задолженности к общей сумме задолженности.

Коэффициент автономии организации по состоянию на 31.12.2025 составил **0,27**. Полученное значение говорит о недостаточной доле собственного капитала (**27%**) в общем капитале организации. коэффициент автономии за год увеличился на **0,09**.

Структура капитала организации представлена ниже на диаграмме: Следует отметить, что долгосрочные обязательства не нашли отражение на диаграмме ввиду их отсутствия.

Структура капитала организации на 31 декабря 2025 г.



значение коэффициента обеспеченности собственными оборотными средствами на последний день анализируемого периода составило **0,27**. за весь рассматриваемый период изменение коэффициента обеспеченности собственными оборотными средствами составило **+0,09**. коэффициент на 31.12.2025 демонстрирует исключительно хорошее значение.

в течение анализируемого периода коэффициент покрытия инвестиций увеличился на **0,09**, с **0,18** до **0,27**. Значение коэффициента на 31 декабря 2025 г. значительно ниже допустимой величины.

Коэффициент краткосрочной задолженности организации показывает на отсутствие долгосрочной задолженности при 100% краткосрочной.

## 2.4. Ликвидность

Показатель ликвидности	Значение показателя		Изменение показателя (гр.3 - гр.2)	Расчет, рекомендованное значение
	31.12.2024	31.12.2025		
Коэффициент текущей (общей) ликвидности	<b>1,22</b>	<b>1,37</b>	<b>+0,15</b>	Отношение текущих активов к краткосрочным обязательствам. нормальное значение для данной отрасли: 2 и более.
Коэффициент абсолютной ликвидности	<b>1,02</b>	<b>0,07</b>	<b>-0,95</b>	Отношение денежных средств и их эквивалентов к краткосрочным обязательствам. нормальное значение для данной отрасли: не менее 0,3.

[На конец периода] коэффициент текущей (общей) ликвидности не укладывается в норму (**1,37** против нормативного значения 2). При этом следует отметить, что в течение анализируемого периода коэффициент вырос на **0,15**.

Ниже нормы, как и предыдущий коэффициент, оказался коэффициент абсолютной ликвидности (**0,07** при норме 0,3). Более того следует отметить отрицательную динамику показателя – за весь анализируемый период коэффициент абсолютной ликвидности снизился на **-0,95**.

## 3. Анализ эффективности деятельности организации

### 3.1. Обзор результатов деятельности

Ниже в таблице приведены основные финансовые результаты деятельности Общество с ограниченной ответственностью "Рвс Медикал" за последний год и аналогичный период прошлого года.

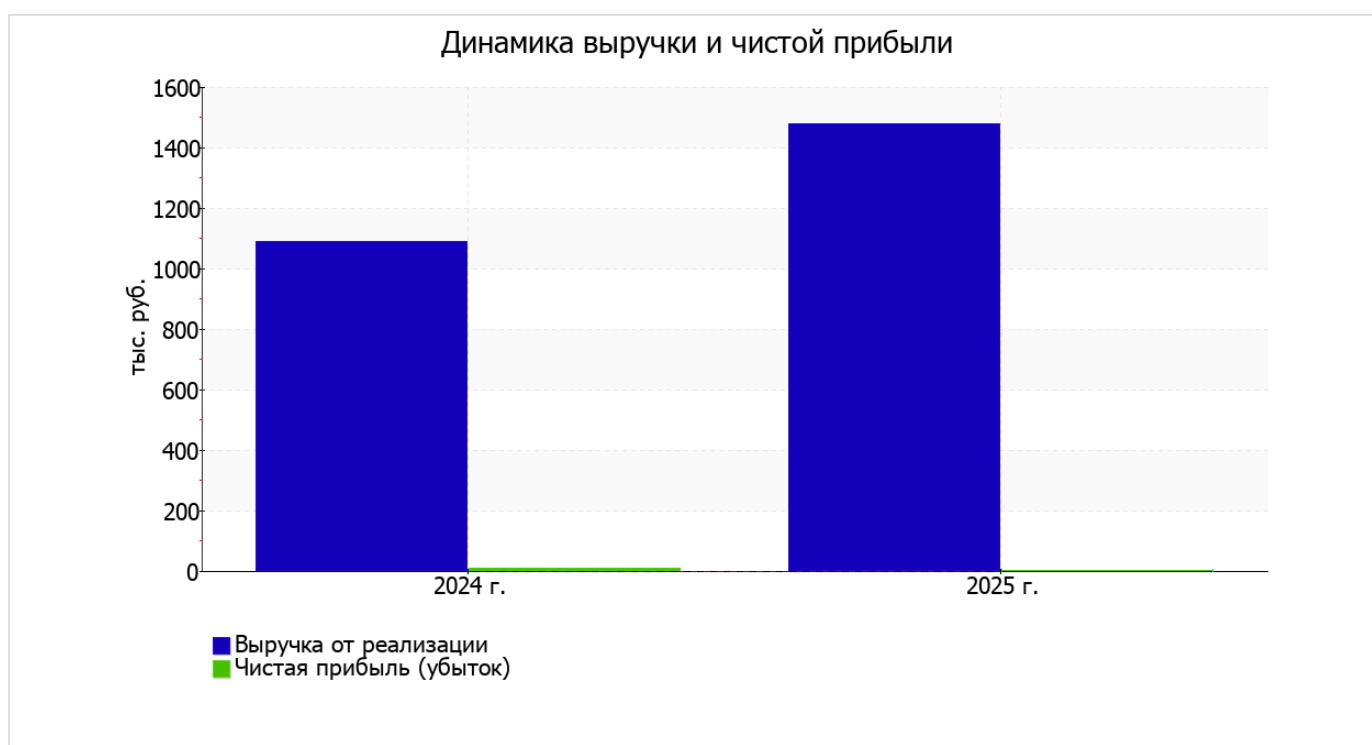
Как видно из "Отчета о финансовых результатах", за весь рассматриваемый период организация получила прибыль от продаж в размере **32** тыс. руб., что составляет 2,2% от выручки. По сравнению с аналогичным периодом прошлого года прибыль от продаж выросла на **14** тыс. руб., или на **77,8%**.

По сравнению с прошлым периодом в текущем выросла как выручка от продаж, так и расходы по обычной деятельности (на **391** и **377** тыс. руб. соответственно). Причем в процентном отношении изменение выручки (**+35,9%**) опережает изменение расходов (**+35,2%**)

Показатель	Значение показателя, тыс. руб.		Изменение показателя		Средне- годовая величина, тыс. руб.
	2024 г.	2025 г.	тыс. руб. (гр.3 - гр.2)	± % ((3-2) : 2)	
1. Выручка	<b>1 088</b>	<b>1 479</b>	<b>+391</b>	<b>+35,9</b>	<b>1 284</b>
2. Расходы по обычным видам деятельности	<b>1 070</b>	<b>1 447</b>	<b>+377</b>	<b>+35,2</b>	<b>1 259</b>
3. Прибыль (убыток) от продаж (1-2)	<b>18</b>	<b>32</b>	<b>+14</b>	<b>+77,8</b>	<b>25</b>

Показатель	Значение показателя, тыс. руб.		Изменение показателя		Средне- годовая величина, тыс. руб.
	2024 г.	2025 г.	тыс. руб. (гр.3 - гр.2)	± % ((3-2) : 2)	
4. Прочие доходы и расходы, кроме процентов к уплате	-	-16	-16	-	-8
5. ЕВІТ (прибыль до уплаты процентов и налогов) (3+4)	18	16	-2	-11,1	17
6. Проценты к уплате	-	-	-	-	-
7. Налоги на прибыль (доходы)	9	15	+6	+66,7	12
8. Чистая прибыль (убыток) (5-6-7)	9	1	-8	-88,9	5

Изменение выручки наглядно представлено ниже на графике.



### 3.2. Анализ рентабельности

Показатели рентабельности	Значения показателя (в %, или в копейках с рубля)		Изменение показателя	
	2024 г.	2025 г.	коп., (гр.3 - гр.2)	± % ((3-2) : 2)
1. Рентабельность продаж (величина прибыли от продаж в каждом рубле выручки). нормальное значение для данной отрасли: не менее 11%.	1,7	2,2	+0,5	+30,8
2. Рентабельность продаж по ЕВІТ (величина прибыли от продаж до уплаты процентов и налогов в каждом рубле выручки).	1,7	1,1	-0,6	-34,6

Показатели рентабельности	Значения показателя (в %, или в копейках с рубля)		Изменение показателя	
	2024 г.	2025 г.	коп., (гр.3 - гр.2)	± % ((3-2) : 2)
3. Рентабельность продаж по чистой прибыли (величина чистой прибыли в каждом рубле выручки). нормальное значение: 6% и более.	0,8	0,1	-0,7	-91,8

Представленные в таблице показатели рентабельности за последний год имеют положительные значения как следствие прибыльной деятельности Общество с ограниченной ответственностью "Рвс Медикал".

Рентабельность продаж за последний год составила 2,2%. Более того, имеет место рост рентабельности продаж по сравнению с данным показателем за аналогичный период прошлого года (01.01–31.12.2024) (+0,5%).

Рентабельность, рассчитанная как отношение прибыли до налогообложения и процентных расходов (ЕВИТ) к выручке организации, за 2025 год составила 1,1%. То есть в каждом рубле выручки Общество с ограниченной ответственностью "Рвс Медикал" содержалось 1,1 коп. прибыли до налогообложения и процентов к уплате.



В следующей таблице представлена рентабельность использования вложенного в предпринимательскую деятельность капитала.

Показатель рентабельности	Значение показателя, %	Расчет показателя
	2025 г.	
Рентабельность собственного капитала (ROE)	10	Отношение чистой прибыли к средней величине собственного капитала. нормальное значение: 20% и более.
Рентабельность активов (ROA)	2,2	Отношение чистой прибыли к средней стоимости активов. нормальное значение: 12% и более.
Прибыль на задействованный капитал (ROCE)	160	Отношение прибыли до уплаты процентов и налогов (ЕВИТ) к собственному капиталу и долгосрочным обязательствам.

[За последний период] каждый рубль собственного капитала организации принес **0,1** руб. чистой прибыли.

за последний год значение рентабельности активов (**2,2%**) соответствует норме.

### 3.3. Расчет показателей деловой активности (оборачиваемости)

В следующей таблице рассчитаны показатели оборачиваемости ряда активов, характеризующие скорость возврата вложенных в предпринимательскую деятельность средств, а также показатель оборачиваемости кредиторской задолженности при расчетах с поставщиками и подрядчиками.

Показатель оборачиваемости	Значение в днях	Коэфф. 2025 г.
	2025 г.	
Оборачиваемость оборотных средств (отношение средней величины оборотных активов к среднесуточной выручке*; нормальное значение для данной отрасли: 85 и менее дн.)	11	31,8
Оборачиваемость запасов (отношение средней стоимости запасов к среднесуточной себестоимости проданных товаров; нормальное значение для данной отрасли: не более 6 дн.)	–	–
Оборачиваемость кредиторской задолженности (отношение средней величины кредиторской задолженности к среднесуточной выручке)	9	40,5
Оборачиваемость активов (отношение средней стоимости активов к среднесуточной выручке; нормальное значение для данной отрасли: не более 138 дн.)	11	31,8
Оборачиваемость собственного капитала (отношение средней величины собственного капитала к среднесуточной выручке)	2	147,9

\* Приведен расчет показателя в днях. Значение коэффициента равно отношению 365 к значению показателя в днях.

Оборачиваемость активов за весь анализируемый период показывает, что организация получает выручку, равную сумме всех имеющихся активов за 11 календарных дней.

## 4. Выводы по результатам анализа

Ниже по качественному признаку обобщены важнейшие показатели финансового положения (по состоянию по состоянию на 31.12.2025) и результаты деятельности Общество с ограниченной ответственностью "Рвс Медикал" в течение анализируемого периода.

Среди показателей, неудовлетворительно характеризующих финансовое положение и результаты деятельности организации, можно выделить такие:

- коэффициент автономии имеет неудовлетворительное значение (0,27);
- коэффициент текущей (общей) ликвидности ниже принятой нормы;
- коэффициент абсолютной ликвидности не укладывается в нормативное значение;
- недостаточная рентабельность активов (2,2% за 2025 год);
- уменьшение собственного капитала организации при том что, активы Общество с ограниченной ответственностью "Рвс Медикал" уменьшились на 19 тыс. руб. (на 33,9%);
- значительная отрицательная динамика прибыли до процентов к уплате и налогообложения (ЕБИТ) на рубль выручки организации (-0,6 коп. от данного показателя рентабельности за аналогичный период года, предшествующего отчётному).

Среди показателей, исключительно хорошо характеризующих финансовое положение и результаты деятельности Общество с ограниченной ответственностью "Рвс Медикал", можно выделить следующие:

- чистые активы превышают уставный капитал;
- коэффициент обеспеченности собственными оборотными средствами по состоянию на 31.12.2025 демонстрирует очень хорошее значение, равное 0,27;
- рост рентабельности продаж (+0,5 процентных пункта от рентабельности 1,7% за аналогичный период года, предшествующего отчётному);
- абсолютная финансовая устойчивость по величине излишка собственных оборотных средств;
- за последний год получена прибыль от продаж (32 тыс. руб.), причем наблюдалась положительная динамика по сравнению с аналогичным периодом прошлого года (+14 тыс. руб.).

Положительно результаты деятельности организации характеризует следующий показатель – прибыль от финансово-хозяйственной деятельности за 2025 год составила 1 тыс. руб.

В ходе анализа был получен только один показатель, имеющий критическое значение – коэффициент покрытия инвестиций значительно ниже нормы (доля собственного капитала и долгосрочных обязательств в общей сумме капитала организации составляет 27% (нормальное значение для данной отрасли: не менее 80%).

Согласно полученным показателям финансовое положение Общество с ограниченной ответственностью "Рвс Медикал" можно оценить как удовлетворительное – основные показатели укладываются в норматив или близки к нему. Финансовое состояние организации позволяет осуществлять эффективную финансово-хозяйственную деятельность, сохраняя возможность для привлечения необходимых кредитных ресурсов.