

# Пояснительная записка к бухгалтерской отчетности

## 1. Сведения об организации

Наименование юридического лица:

Общество с ограниченной ответственностью "Рассвет"

Идентификационный номер налогоплательщика (ИНН): 7017429746

Код причины постановки на учет (КПП): 701701001

Основным видом деятельности, который является преобладающим и имеет приоритетное значение для организации, является торговля оптовая фруктами и овощами (ОКВЭД 46.31).

## 2. Анализ финансового положения

### 2.1. Структура имущества и источники его формирования

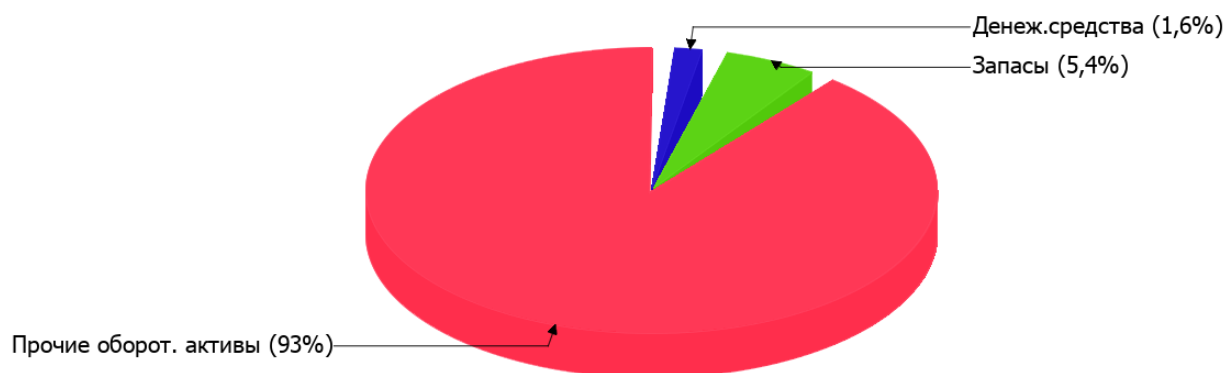
Показатель	Значение показателя				Изменение за анализируемый период	
	в тыс. руб.		в % к валюте баланса		тыс. руб. (гр.3- гр.2)	± % ((гр.3- гр.2) : гр.2)
	31.12.2024	31.12.2025	на начало анализируемого периода (31.12.2024)	на конец анализируемого периода (31.12.2025)		
<b>Актив</b>						
Внеоборотные активы	–	–	–	–	–	–
Оборотные	2 869	2 246	100	100	-623	-21,7
<b>Пассив</b>						
Собственный капитал	782	994	27,3	44,3	+212	+27,1
Долгосрочные обязательства	–	–	–	–	–	–
Краткосрочные обязательства	2 087	1 252	72,7	55,7	-835	-40
Валюта баланса	2 869	2 246	100	100	-623	-21,7

\* Без доходов будущих периодов, включенных в собственный капитал.

Активы на последний день анализируемого периода (31.12.2025) характеризуются отсутствием внеоборотных средств при 100% текущих активов. Активы организации в течение анализируемого периода уменьшились на 623 тыс. руб. (на 21,7%). Хотя имело место снижение активов, собственный капитал увеличился на 27,1%, что, в целом, свидетельствует о положительной динамике имущественного положения организации.

На диаграмме ниже наглядно представлено соотношение основных групп активов организации:

## Структура активов организации на 31 декабря 2025 г.



Снижение активов организации связано со снижением показателя по строке "финансовые и другие оборотные активы" на **733** тыс. руб. (или **100%** вклада в снижение активов).

Одновременно, в пассиве баланса снижение наблюдается по строкам:

- краткосрочные заемные средства – **471** тыс. руб. (**56,4%**)
- краткосрочная кредиторская задолженность – **364** тыс. руб. (**43,6%**)

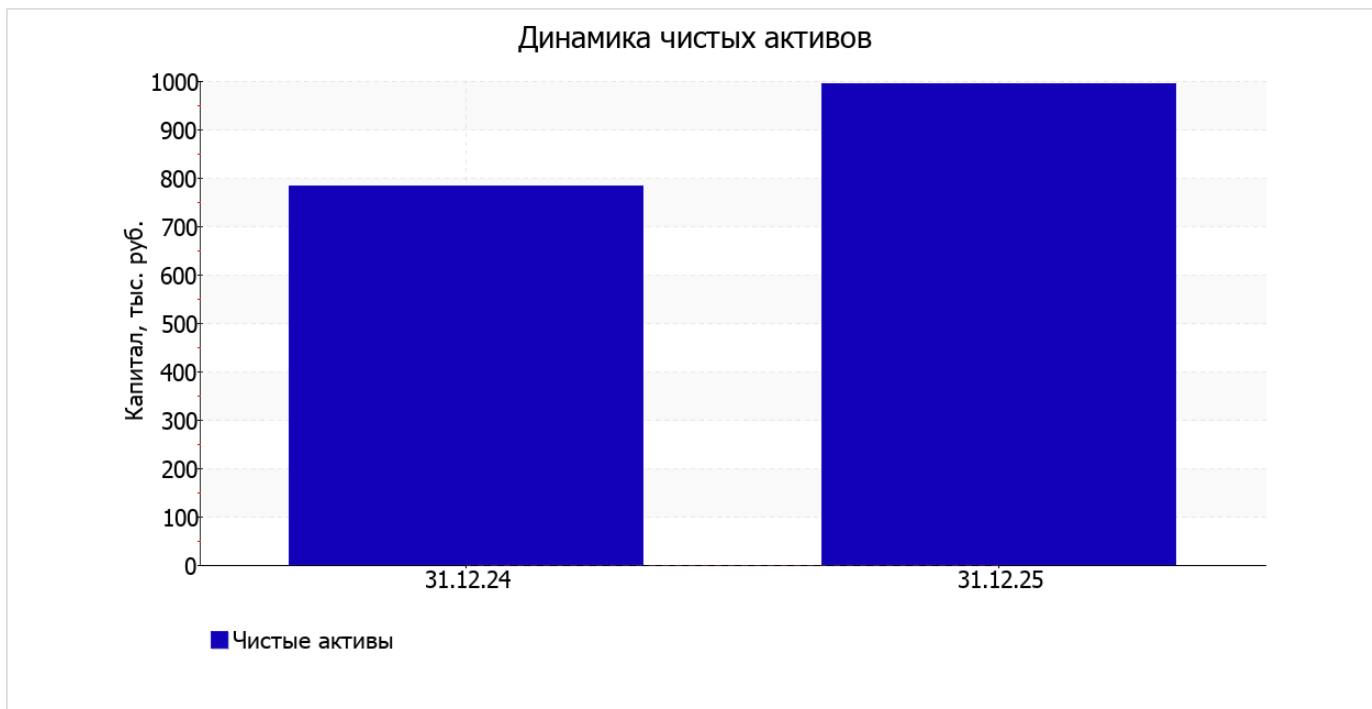
Среди положительно изменившихся статей баланса можно выделить "запасы" в активе и "капитал и резервы" в пассиве (**+75** тыс. руб. и **+212** тыс. руб. соответственно).

за весь рассматриваемый период собственный капитал организации значительно вырос (на **212** тыс. руб., или на **27,1%**), составив **994** тыс. руб.

## 2.2. Оценка стоимости чистых активов организации

Показатель	Значение показателя				Изменение	
	в тыс. руб.		в % к валюте баланса		тыс. руб. (гр.3-гр.2)	± % ((гр.3-гр.2) : гр.2)
	31.12.2024	31.12.2025	на начало анализируемого периода (31.12.2024)	на конец анализируемого периода (31.12.2025)		
1. Чистые активы	782	994	27,3	44,3	+212	+27,1

Имеющаяся величина чистых активов положительно характеризует финансовое положение, полностью удовлетворяя требованиям нормативных актов к величине чистых активов организации. Более того, определив текущее состояние показателя, необходимо отметить увеличение чистых активов на **27,1%** за весь рассматриваемый период. Превышение чистых активов над уставным капиталом и в то же время их увеличение за период говорит о хорошем финансовом положении организации по данному признаку. Ниже на графике представлено изменение чистых активов организации.



## 2.3. Анализ финансовой устойчивости организации

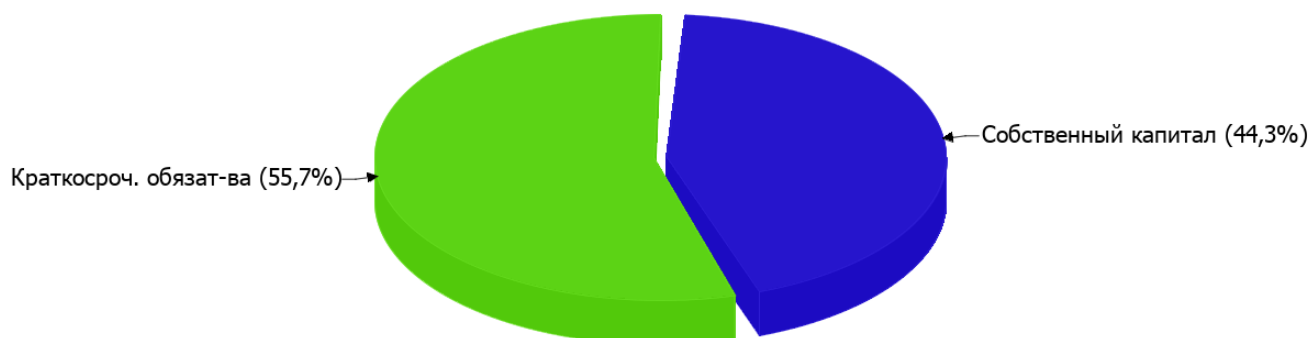
### 2.3.1. Основные показатели финансовой устойчивости организации

Показатель	Значение показателя		Изменение показателя (гр.3-гр.2)	Описание показателя и его нормативное значение
	31.12.2024	31.12.2025		
Коэффициент автономии	0,27	0,44	+0,17	Отношение собственного капитала к общей сумме капитала. нормальное значение: 0,45 и более (оптимальное 0,55-0,7).
Коэффициент обеспеченности собственными оборотными средствами	0,27	0,44	+0,17	Отношение собственных оборотных средств к оборотным активам. нормальное значение: 0,1 и более.
Коэффициент покрытия инвестиций	0,27	0,44	+0,17	Отношение собственного капитала и долгосрочных обязательств к общей сумме капитала. нормальное значение для данной отрасли: 0,65 и более.
Коэффициент обеспеченности запасов	16,64	8,15	-8,49	Отношение собственных оборотных средств к стоимости запасов. нормальное значение: 0,5 и более.
Коэффициент краткосрочной задолженности	1	1	-	Отношение краткосрочной задолженности к общей сумме задолженности.

Коэффициент автономии организации на 31.12.2025 составил **0,44**. Данный коэффициент характеризует степень зависимости организации от заемного капитала. Полученное здесь значение свидетельствует о ее значительной зависимости от кредиторов по причине недостатка собственного капитала. коэффициент автономии очень сильно вырос за весь рассматриваемый период (на **0,17**).

На диаграмме ниже наглядно представлена структура капитала организации: Необходимо отметить, что долгосрочные обязательства на диаграмме не отражены, поскольку полностью отсутствуют.

## Структура капитала организации на 31 декабря 2025 г.



коэффициент обеспеченности собственными оборотными средствами на последний день анализируемого периода (31.12.2025) равнялся **0,44**, что на **0,17** выше значения коэффициента обеспеченности собственными оборотными средствами на 31.12.2024. на 31.12.2025 значение коэффициента можно охарактеризовать как очень хорошее.

за год имело место очень сильное – с **0,27** до **0,44** (на **0,17**) – повышение коэффициента покрытия инвестиций. Значение коэффициента по состоянию на 31.12.2025 значительно ниже нормы (доля собственного капитала и долгосрочных обязательств в общей сумме капитала организации составляет **44%**).

на 31 декабря 2025 г. коэффициент обеспеченности материальных запасов составил **8,15**. коэффициент обеспеченности материальных запасов за последний год снизился на **8,49**. на 31.12.2025 значение коэффициента обеспеченности материальных запасов является, без сомнения, хорошим.

Коэффициент краткосрочной задолженности организации показывает на отсутствие долгосрочной задолженности при 100% краткосрочной.

## 2.4. Ликвидность

Показатель ликвидности	Значение показателя		Изменение показателя (гр.3 - гр.2)	Расчет, рекомендованное значение
	31.12.2024	31.12.2025		
Коэффициент текущей (общей) ликвидности	<b>1,37</b>	1,79	<b>+0,42</b>	Отношение текущих активов к краткосрочным обязательствам. нормальное значение: не менее 1,8.
Коэффициент абсолютной ликвидности	<b>&lt;0,01</b>	<b>0,03</b>	<b>+0,03</b>	Отношение денежных средств и их эквивалентов к краткосрочным обязательствам. нормальное значение: не менее 0,15.

[На конец периода] коэффициент текущей ликвидности имеет значение, соответствующее норме (1,79 при нормативном значении 1,8). [За весь период] коэффициент текущей ликвидности вырос на **0,42**.

Ниже нормы оказался коэффициент абсолютной ликвидности (**0,03** при норме 0,15). Несмотря на это следует отметить положительную динамику – за год коэффициент вырос на **0,03**.

### 3. Анализ эффективности деятельности организации

#### 3.1. Обзор результатов деятельности

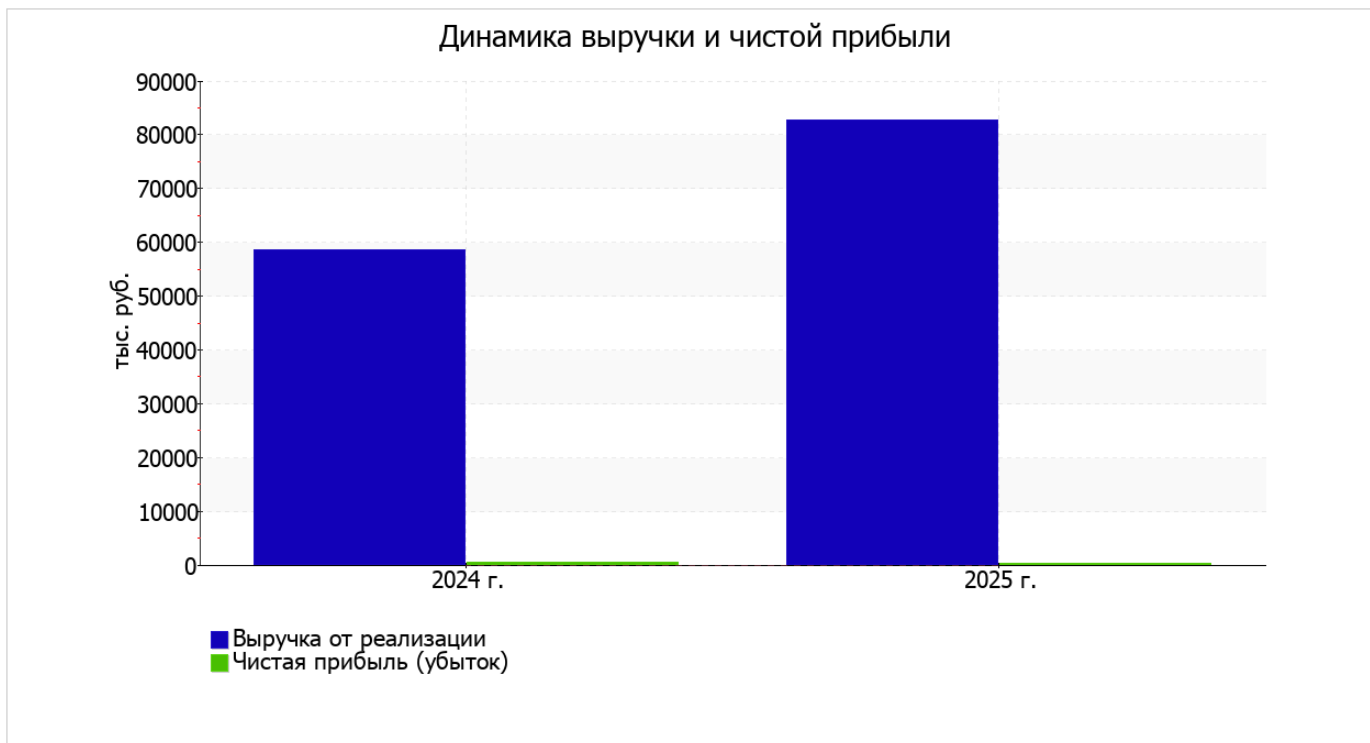
В приведенной ниже таблице обобщены основные финансовые результаты деятельности Общества с ограниченной ответственностью "Рассвет" за весь анализируемый период и аналогичный период прошлого года.

Из "Отчета о финансовых результатах" следует, что за год организация получила прибыль от продаж в размере 1 627 тыс. руб., что составило 2% от выручки. По сравнению с аналогичным периодом прошлого года прибыль от продаж снизилась на 41 тыс. руб., или на 2,5%.

По сравнению с прошлым периодом в текущем увеличилась как выручка от продаж, так и расходы по обычной деятельности (на 24 303 и 24 344 тыс. руб. соответственно). Причем в процентном отношении изменение расходов (+42,8%) опережает изменение выручки (+41,5%)

Показатель	Значение показателя, тыс. руб.		Изменение показателя		Средне- годовая величина, тыс. руб.
	2024 г.	2025 г.	тыс. руб. (гр.3 - гр.2)	± % ((3-2) : 2)	
1. Выручка	58 524	82 827	+24 303	+41,5	70 676
2. Расходы по обычным видам деятельности	56 856	81 200	+24 344	+42,8	69 028
3. Прибыль (убыток) от продаж (1-2)	1 668	1 627	-41	-2,5	1 648
4. Прочие доходы и расходы, кроме процентов к уплате	-629	-587	+42	↑	-608
5. ЕВИТ (прибыль до уплаты процентов и налогов) (3+4)	1 039	1 040	+1	+0,1	1 040
6. Проценты к уплате	-	-	-	-	-
7. Налоги на прибыль (доходы)	585	828	+243	+41,5	707
8. Чистая прибыль (убыток) (5-6-7)	454	212	-242	-53,3	333

Изменение выручки наглядно представлено ниже на графике.



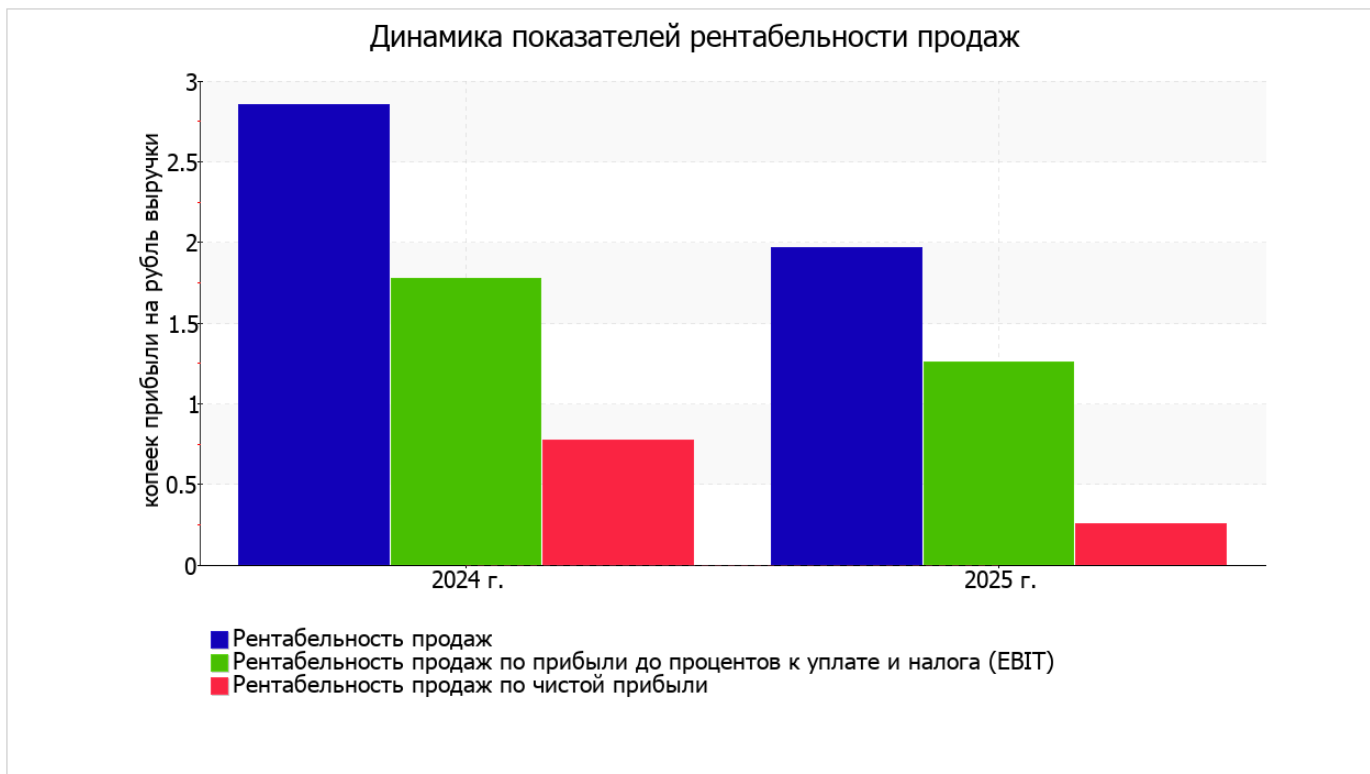
### 3.2. Анализ рентабельности

Показатели рентабельности	Значения показателя (в %, или в копейках с рубля)		Изменение показателя	
	2024 г.	2025 г.	коп., (гр.3 - гр.2)	± % ((3-2) : 2)
1. Рентабельность продаж (величина прибыли от продаж в каждом рубле выручки). нормальное значение для данной отрасли: 4% и более.	2,9	2	-0,9	-31,1
2. Рентабельность продаж по ЕБИТ (величина прибыли от продаж до уплаты процентов и налогов в каждом рубле выручки).	1,8	1,3	-0,5	-29,3
3. Рентабельность продаж по чистой прибыли (величина чистой прибыли в каждом рубле выручки). нормальное значение для данной отрасли: не менее 2%.	0,8	0,3	-0,5	-67

Представленные в таблице показатели рентабельности за последний год имеют положительные значения как следствие прибыльной деятельности Общество с ограниченной ответственностью "Рассвет".

[За последний период] организация по обычным видам деятельности получила прибыль в размере 2 копеек с каждого рубля выручки от реализации. Однако имеет место отрицательная динамика рентабельности продаж по сравнению с данным показателем за аналогичный период года, предшествующего отчётному, (-0,9 коп.).

Показатель рентабельности, рассчитанный как отношение прибыли до процентов к уплате и налогообложения (ЕБИТ) к выручке организации, за 2025 год составил 1,3%. То есть в каждом рубле выручки организации содержалось 1,3 коп. прибыли до налогообложения и процентов к уплате.



Рентабельность использования вложенного в предпринимательскую деятельность капитала представлена в следующей таблице.

Показатель рентабельности	Значение показателя, %	Расчет показателя
	2025 г.	
Рентабельность собственного капитала (ROE)	23,9	Отношение чистой прибыли к средней величине собственного капитала. нормальное значение для данной отрасли: 17% и более.
Рентабельность активов (ROA)	8,3	Отношение чистой прибыли к средней стоимости активов. нормальное значение для данной отрасли: не менее 7%.
Прибыль на задействованный капитал (ROCE)	117,1	Отношение прибыли до уплаты процентов и налогов (ЕБИТ) к собственному капиталу и долгосрочным обязательствам.

[За последний период] каждый рубль собственного капитала организации обеспечил 0,239 руб. чистой прибыли. за 2025 год рентабельность активов вполне укладывается в норму (8,3%).

### 3.3. Расчет показателей деловой активности (оборачиваемости)

Далее в таблице рассчитаны показатели оборачиваемости ряда активов, характеризующие скорость возврата вложенных в предпринимательскую деятельность средств, а также показатель оборачиваемости кредиторской задолженности при расчетах с поставщиками и подрядчиками.

Показатель оборачиваемости	Значение в днях	Коэфф. 2025 г.
	2025 г.	
Оборачиваемость оборотных средств (отношение средней величины оборотных активов к среднедневной выручке*; нормальное значение для данной отрасли: 131 и менее дн.)	11	32,4
Оборачиваемость запасов (отношение средней стоимости запасов к среднедневной себестоимости проданных товаров; нормальное значение для данной отрасли: 32 и менее дн.)	–	–
Оборачиваемость кредиторской задолженности (отношение средней величины кредиторской задолженности к среднедневной выручке)	4	93,7
Оборачиваемость активов (отношение средней стоимости активов к среднедневной выручке; нормальное значение для данной отрасли: 142 и менее дн.)	11	32,4
Оборачиваемость собственного капитала (отношение средней величины собственного капитала к среднедневной выручке)	4	93,3

\* Приведен расчет показателя в днях. Значение коэффициента равно отношению 365 к значению показателя в днях.

Оборачиваемость активов за год показывает, что организация получает выручку, равную сумме всех имеющихся активов за 11 календарных дней.

## 4. Выводы по результатам анализа

Ниже обобщены ключевые финансовые показатели Общество с ограниченной ответственностью "Рассвет" за весь рассматриваемый период

Анализ выявил следующие показатели, исключительно хорошо характеризующие финансовое положение организации:

- чистые активы превышают уставный капитал, при этом за год наблюдалось увеличение чистых активов;
- на 31.12.2025 коэффициент обеспеченности собственными оборотными средствами демонстрирует исключительно хорошее значение, равное **0,44**;
- положительная динамика изменения собственного капитала организации при том что, активы Общество с ограниченной ответственностью "Рассвет" уменьшились на **623** тыс. руб. (на **21,7%**);
- абсолютная финансовая устойчивость по величине излишка собственных оборотных средств.

С хорошей стороны результаты деятельности организации характеризуют следующие показатели:

- чистая прибыль составляет существенный процент от совокупной стоимости активов организации (**8,3%** за последний год);
- за последний год получена прибыль от продаж (**1 627** тыс. руб.), однако наблюдалась ее отрицательная динамика по сравнению с аналогичным периодом прошлого года (-41 тыс. руб.);
- чистая прибыль за 2025 год составила **212** тыс. руб.

Показатели финансового положения и результатов деятельности организации, имеющие неудовлетворительные значения:

- низкая величина собственного капитала относительно общей величины активов (**44%**);
- значительная отрицательная динамика рентабельности продаж (**-0,9** процентных пункта от рентабельности за аналогичный период прошлого года равной **2,9%**);
- значительная отрицательная динамика прибыли до процентов к уплате и налогообложения (ЕБИТ) на рубль выручки организации (**-0,5** коп. от аналогичного показателя рентабельности за аналогичный период года, предшествующего отчетному).

С критической стороны финансовое положение организации характеризуют такие показатели:

- коэффициент абсолютной ликвидности существенно ниже нормального значения;
- коэффициент покрытия инвестиций значительно ниже нормы (доля собственного капитала и долгосрочных обязательств в общей сумме капитала организации составляет 44% (нормальное значение для данной отрасли: не менее 65%).

Показателем, имеющим значение на границе норматива, является следующий – коэффициент текущей (общей) ликвидности практически соответствует нормальному значению.

Как следует из приведенного анализа, основные финансовые показатели укладываются в нормативные значения. При таком финансовом состоянии у Общества с ограниченной ответственностью "Рассвет" имеются все возможности для продолжения эффективной деятельности.