

**Пояснения к бухгалтерскому балансу и отчету о финансовых результатах**

**3. Нематериальные активы**

**3.1. Наличие и движение нематериальных активов**

Наименование показателя	Период (первоначальная стоимость)	На начало года		Изменения за период		На конец периода	
		первоначальная стоимость	накопленные амортизация и обесценение	первоначальная стоимость	накопленные амортизация и обесценение	первоначальная стоимость	накопленные амортизация и обесценение
Нематериальные активы - всего	За 2025 г. За 2024 г.	50	(50)	(20)	20	-	30 (50)

**3.2. Нематериальные активы, созданные организацией**

Наименование показателя	Период (первоначальная стоимость)	На начало года		Изменения за период		На конец периода	
		первоначальная стоимость	накопленные амортизация и обесценение	первоначальная стоимость	накопленные амортизация и обесценение	первоначальная стоимость	накопленные амортизация и обесценение
Нематериальные активы, созданные организацией - всего	За 2025 г. За 2024 г.	-	-	-	-	-	-

**3.3. Амортизируемые и неамортизируемые нематериальные активы**

Амортизируемые нематериальные активы - всего	На 31 декабря 2025 г.	На 31 декабря 2024 г.	На 31 декабря 2023 г.
Неамортизируемые нематериальные активы - всего	-	-	-

**3.4. Нематериальные активы, в отношении которых имеются ограничения имущественных прав**

Нематериальные активы, находящиеся в залоге - всего	На 31 декабря 2025 г.	На 31 декабря 2024 г.	На 31 декабря 2023 г.
Нематериальные активы, в отношении которых имеются ограничения по иным основаниям - всего	-	-	-

**3.5. Капитальные вложения в нематериальные активы**

Наименование показателя	Период	На начало года		Изменения за период		На конец периода	
		фактические затраты	накопленное обесценение	затраты	обесценение	принято к учету в качестве нематериаль- ных активов	фактические затраты
Капитальные вложения на приобретение нематериальных активов - всего	За 2025 г. За 2024 г.	-	-	-	-	-	-
Капитальные вложения на создание нематериальных активов - всего	За 2025 г. За 2024 г.	-	-	-	-	-	-
Капитальные вложения на улучшение нематериальных активов - всего	За 2025 г. За 2024 г.	-	-	-	-	-	-

**3.6. Права на результаты интеллектуальной деятельности, средства индивидуализации, учитываемые на забалансовых счетах**

Наименование показателя	Период	На начало года		Изменения за период		На конец периода	
		затраты	обесценение	затраты	обесценение	по фактическим затратам	по рыночной стоимости (при наличии)
Средства индивидуализации, создаваемые собственными силами организации - всего	За 2025 г. За 2024 г.	-	-	-	-	-	-
Права на результаты интеллектуальной деятельности, средства индивидуализации, не отвечающие признакам нематериального актива - всего	За 2025 г. За 2024 г.	-	-	-	-	-	-



Генеральный директор

(наименование должности)

(подпись)

Капабаев Асылбек

(расшифровка подписи)

12 марта 2026 г.

#### 4. Основные средства

##### 4.1. Наличие и движение основных средств

Наименование показателя	Период	На начало года				Изменения за период				На конец периода						
		первоначальная стоимость	накопленные амортизации и обесценение	поступило	списано	первоначальная стоимость	накопленные амортизации и обесценение	амортизация	обесценение	первоначальная стоимость	накопленная амортизация	переоценка	первоначальная стоимость	накопленные амортизации и обесценение	первоначальная стоимость	накопленные амортизации и обесценение
Основные средства (за исключением инвестиционной недвижимости) - всего	За 2025 г.	7 621	(6 836)	-	(7 007)	6 320	(105)	-	-	-	-	-	-	-	614	(583)
Инвестиционная недвижимость - всего	За 2024 г.	112 616	(110 445)	1 403	(105 399)	104 756	(1 146)	-	-	-	-	-	-	-	7 621	(6 836)
Итого	За 2025 г.	-	-	-	-	-	-	-	-	-	-	-	-	-	-	-
Итого	За 2024 г.	-	-	-	-	-	-	-	-	-	-	-	-	-	-	-

##### 4.2. Наличие и движение прав пользования активами

Наименование показателя	Период	На начало года				Изменения за период				На конец периода			
		фактическая (переоцененная) стоимость	накопленные амортизации и обесценение	учетно-пересмотр	списано	фактическая (переоцененная) стоимость	накопленные амортизации и обесценение	амортизация	обесценение	переоценка	переоценка	фактическая (переоцененная) стоимость	накопленные амортизации и обесценение
Права пользования активами - всего	За 2025 г.	-	-	-	-	-	-	-	-	-	-	-	-
Итого	За 2024 г.	-	-	-	-	-	-	-	-	-	-	-	-

##### 4.3. Амортизируемые и неамортизируемые основные средства

Наименование показателя	На 31 декабря 2025 г.	На 31 декабря 2024 г.	На 31 декабря 2023 г.
Амортизируемые основные средства - всего	-	-	-
Неамортизируемые основные средства - всего	-	-	-

##### 4.4. Основные средства, в отношении которых имеются ограничения использования

Наименование показателя	На 31 декабря 2025 г.	На 31 декабря 2024 г.	На 31 декабря 2023 г.
Основные средства, пригодные для использования, но не используемые, (когда это не связано с сезонными особенностями деятельности организации) - всего	-	-	-
Основные средства, предоставленные за плату во временное пользование - всего	-	-	-
Основные средства, в отношении использования которых имеются ограничения имущественных прав организации, - всего	-	-	-

##### 4.5. Капитальные вложения в основные средства (за исключением инвестиционной недвижимости)

Наименование показателя	Период	На начало года		Изменения за период		На конец периода		
		фактические затраты	накопленное обесценение	затраты	обесценение	принято к учету в качестве основных средств	фактические затраты	накопленное обесценение
Капитальные вложения на приобретение основных средств - всего	За 2025 г.	-	-	-	-	-	-	
Капитальные вложения на создание основных средств - всего	За 2024 г.	-	-	1 403	-	(1 403)	-	
Капитальные вложения на приобретение основных средств - всего	За 2025 г.	-	-	-	-	-	-	
Капитальные вложения на улучшение и восстановление основных средств - всего	За 2024 г.	-	-	-	-	-	-	
Итого	За 2025 г.	-	-	-	-	-	-	
Итого	За 2024 г.	-	-	-	-	-	-	

##### 4.6. Капитальные вложения в инвестиционную недвижимость

Наименование показателя	Период	На начало года		Изменения за период		На конец периода		
		фактические затраты	накопленное обесценение	затраты	обесценение	принято к учету в качестве инвестиционной недвижимости	фактические затраты	накопленное обесценение
Капитальные вложения на приобретение инвестиционной недвижимости - всего	За 2025 г.	-	-	-	-	-	-	
Капитальные вложения на создание инвестиционной недвижимости - всего	За 2024 г.	-	-	-	-	-	-	
Капитальные вложения на улучшение и восстановление	За 2025 г.	-	-	-	-	-	-	
Итого	За 2025 г.	-	-	-	-	-	-	
Итого	За 2024 г.	-	-	-	-	-	-	




**5. Финансовые вложения**

**5.1. Наличие и движение финансовых вложений**

Наименование показателя	Период	Изменения за период						На конец периода		
		На начало года		поступило		списано		первоначальная стоимость	накопленная корректировка	
		первоначальная стоимость	накопленная корректировка	первоначальная стоимость	накопленная корректировка	проценты доведения первоначальной стоимости до номинальной)	текущей рыночной стоимости/ре-обесценение			переклассифицировано
Долгосрочные финансовые вложения - всего	За 2025 г.	-	-	-	-	-	-	-	-	-
	За 2024 г.	-	-	-	-	-	-	-	-	-
Краткосрочные финансовые вложения - всего	За 2025 г.	-	-	-	-	-	-	-	-	-
	За 2024 г.	-	-	-	-	-	-	-	-	-
Итого	За 2025 г.	-	-	-	-	-	-	-	-	-
	За 2024 г.	-	-	-	-	-	-	-	-	-

**5.2. Иное использование финансовых вложений**

Наименование показателя	На 31 декабря 2025 г.	На 31 декабря 2024 г.	На 31 декабря 2023 г.
Финансовые вложения, находящиеся в залоге, - всего	-	-	-
Финансовые вложения, переданные третьим лицам (кроме продажи), - всего	-	-	-
Иное использование финансовых вложений	-	-	-



Генеральный директор  
(наименование должности)

Калбаев Асылбек  
(расшифровка подписи)

12 марта 2026 г.


6. Запасы

6.1. Наличие и движение запасов

Наименование показателя	Период	На начало года		Изменения за период						На конец периода	
		фактическая себестоимость	резерв под обеспечение	затраты	фактическая себестоимость списано	резерв под обеспечение	резерв под обеспечение	фактическая себестоимость	резерв под обеспечение	фактическая себестоимость	резерв под обеспечение
Запасы - всего	За 2025 г.	106 473	-	99 145	(141 444)	-	-	X	X	64 175	-
	За 2024 г.	159 194	-	760 667	(812 377)	-	-	X	X	106 473	-

6.2. Запасы, в отношении которых имеются ограничения имущественных прав

Наименование показателя	На 31 декабря 2025 г.	На 31 декабря 2024 г.	На 31 декабря 2023 г.
Запасы, находящиеся в пути, - всего	-	-	-
Запасы, находящиеся в залоге, - всего	-	-	-



Генеральный директор  
(наименование должности)

Калбаев Асылбек  
(расшифровка подписи)

12 марта 2026 г.

## 7. Дебиторская задолженность

### 7.1. Наличие и движение дебиторской задолженности

Наименование показателя	Период	На начало года		Изменения за период (за минусом дебиторской задолженности, поступившей и погашенной (списанной) в одном отчетном периоде)						На конец периода		
		по условиям договора	резерв по сомнительным долгам	в результате фактов хозяйственной жизни (по условиям договора)	поступило	проценты, штрафы и иные начисления	погашено	списано	на расходы	восстановленные резерва	переклассифицировано	по условиям договора
Долгосрочная дебиторская задолженность - всего	За 2025 г.	4 614	-	-	-	-	-	-	-	-	4 614	-
	За 2024 г.	8 531	-	-	-	-	(3 917)	-	-	-	4 614	-
в том числе:												
расчеты с покупателями и заказчиками	За 2025 г.	-	-	-	-	-	-	-	-	-	-	-
	За 2024 г.	-	-	-	-	-	-	-	-	-	-	-
авансы выданные	За 2025 г.	-	-	-	-	-	-	-	-	-	-	-
	За 2024 г.	-	-	-	-	-	-	-	-	-	-	-
прочая	За 2025 г.	-	-	-	-	-	-	-	-	-	-	-
	За 2024 г.	4 614	-	-	-	-	-	-	-	-	-	-
Краткосрочная дебиторская задолженность - всего	За 2025 г.	8 531	-	-	-	(3 917)	-	-	-	-	4 614	-
	За 2024 г.	128 681	-	19 983	-	(106 126)	-	-	-	-	42 538	-
расчеты с покупателями и заказчиками	За 2025 г.	155 842	-	34 276	-	(22 448)	-	-	-	170	128 681	-
	За 2024 г.	89 151	-	11 792	-	(66 576)	-	-	-	-	34 367	-
авансы выданные	За 2025 г.	114 376	-	20 609	-	(45 804)	-	-	-	-	89 151	-
	За 2024 г.	36 906	-	8 162	-	(38 707)	-	-	-	-	6 361	-
прочая	За 2025 г.	30 865	-	13 066	-	(7 025)	-	-	-	-	36 906	-
	За 2024 г.	2 624	-	29	-	(843)	-	-	-	-	1 810	-
Итого	За 2025 г.	10 631	-	602	-	(8 981)	-	-	-	170	2 624	-
	За 2024 г.	133 295	-	19 983	-	(106 126)	-	-	-	X	47 152	-
	За 2024 г.	164 373	-	34 276	-	(26 365)	-	-	-	X	133 295	-

### 7.2. Просроченная дебиторская задолженность

Наименование показателя	На 31 декабря 2025 г.		На 31 декабря 2024 г.		На 31 декабря 2023 г.	
	по условиям договора	балансовая стоимость	по условиям договора	балансовая стоимость	по условиям договора	балансовая стоимость
Всего	-	-	-	-	-	-



Генеральный директор  
(наименование должности)

*(подпись)*

Калбаев Асылбек

(расшифровка подписи)

12 марта 2026 г.

## 8. Обязательства

### 8.1. Наличие и движение обязательств (за исключением оценочных обязательств)

Наименование показателя	Период	На начало года	Изменения за период (за минусом обязательств, поступивших и списанных в одном отчетном периоде)				На конец периода
			поступило		списано		
			в результате фактов хозяйственной жизни (по условиям Договора)	проценты, штрафы и иные начисления	погашено	на доходы	
Долгосрочные обязательства - всего	За 2025 г. За 2024 г.	948 439 1 021 177	26 580 158 562	3 178 3 155	(189 666) (234 455)	- -	788 531 948 439
кредиты	За 2025 г. За 2024 г.	- -	- -	- -	- -	- -	- -
займы	За 2025 г. За 2024 г.	948 439 1 021 177	26 580 158 562	3 178 3 155	(189 666) (234 455)	- -	788 531 948 439
прочая	За 2025 г. За 2024 г.	- -	- -	- -	- -	- -	- -
Краткосрочные обязательства - всего	За 2025 г. За 2024 г.	181 033 205 508	30 712 54 733	- -	(115 642) (79 579)	- -	96 103 181 033
расчеты с поставщиками и подрядчиками	За 2025 г. За 2024 г.	116 497 133 541	12 151 43 582	- -	(63 617) (60 626)	- -	65 031 116 497
авансы полученные	За 2025 г. За 2024 г.	47 304 45 419	12 382 10 277	- -	(34 018) (8 392)	- -	25 668 47 304
расчеты по налогам и взносам	За 2025 г. За 2024 г.	15 445 24 523	- -	- -	(10 641) (9 299)	- -	4 804 15 445
кредиты	За 2025 г. За 2024 г.	- -	- -	- -	- -	- -	- -
займы	За 2025 г. За 2024 г.	- -	- -	- -	- -	- -	- -
прочая	За 2025 г. За 2024 г.	1 787 2 025	6 179 874	- -	(7 366) (1 252)	- -	600 1 787
Итого	За 2025 г. За 2024 г.	1 129 472 1 226 685	57 292 213 295	3 178 3 155	(305 308) (314 034)	X X	884 634 1 129 472

### 8.2. Просроченные обязательства (за исключением оценочных обязательств)

Наименование показателя	На 31 декабря 2025 г.	На 31 декабря 2024 г.	На 31 декабря 2023 г.
Всего	-	-	-

### 8.3. Оценочные обязательства


Наименование показателя	Период	На начало года	Изменения за период			На конец периода
			признано	погашено	списано как избыточная сумма	
Оценочные обязательства - всего	За 2025 г. За 2024 г.	2 868 3 732	468 2 064	(168) (2 927)	- -	3 168 2 868

Генеральный директор  
(наименование должности)

(подпись)

Капбаев Асылбек  
(расшифровка подписи)

12 марта 2026 г.



**9. Обеспечения обязательств**


Наименование показателя	На 31 декабря 2025 г.	На 31 декабря 2024 г.	На 31 декабря 2023 г.
Полученные - всего	-	-	-
Выданные - всего	-	-	-

Генеральный директор  
(наименование должности)

*[Handwritten Signature]*  
(подпись)

Калбаев Асылбек  
(расшифровка подписи)

12 марта 2026 г.



**10. Расходы по обычным видам деятельности**

Наименование показателя	За 2025 г.	За 2024 г.
Материальные затраты	31 202	66 348
Затраты на оплату труда	8 171	43 846
Отчисления на социальные нужды	1 335	6 012
Амортизация	105	2 937
Прочие затраты	15 872	53 213
Итого по элементам	56 685	172 356
Изменение остатков (прирост [-], уменьшение [+]): незавершенного производства, готовой продукции	-	-
Итого расходы по обычным видам деятельности	56 685	172 356

Генеральный директор  
(наименование должности)

Капабаев Асылбек  
(расшифровка подписи)

12 марта 2026 г.



11. Государственная помощь

11.1. Бюджетные средства

Наименование показателя	За 2025 г.	За 2024 г.
Получено бюджетных средств - всего	-	-
в том числе:		
на финансирование капитальных затрат	-	-
на финансирование текущих расходов	-	-

11.2. Бюджетные кредиты

Наименование показателя	Период	На начало года	Изменения за период		На конец периода
			получено	возвращено	
Бюджетные кредиты - всего	За 2025 г.	-	-	-	-
	За 2024 г.	-	-	-	-

Генеральный директор  
(наименование должности)

Калбаев Асылбек  
(расшифровка подписи)

12 марта 2026 г.

