

Пояснительная записка к бухгалтерской отчетности

1. Сведения об организации

Наименование юридического лица:

Общество с ограниченной ответственностью "Бест Сервис"

Идентификационный номер налогоплательщика (ИНН): 5044138728

Код причины постановки на учет (КПП): 504701001

Основным видом деятельности, который является преобладающим и имеет приоритетное значение для организации, является техническое обслуживание и ремонт автотранспортных средств (ОКВЭД 45.20).

2. Анализ финансового положения

2.1. Структура имущества и источники его формирования

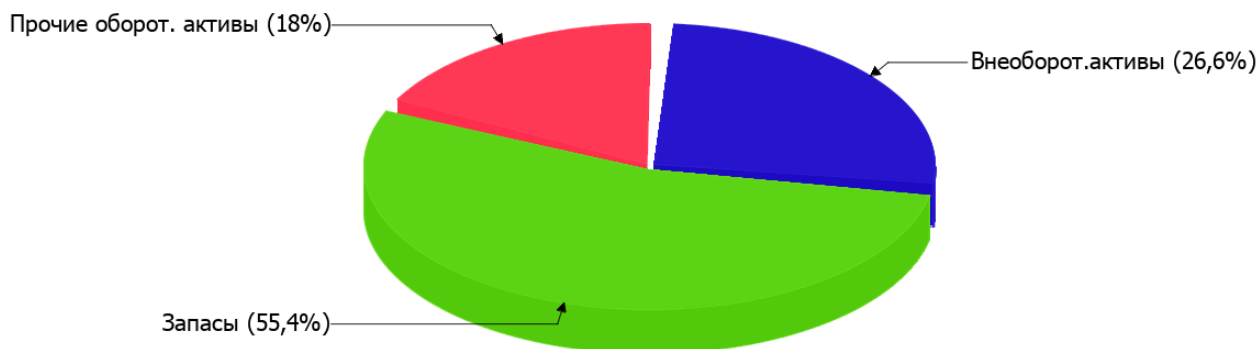
Показатель	Значение показателя				Изменение за анализируемый период	
	в тыс. руб.		в % к валюте баланса		тыс. руб. (гр.3- гр.2)	± % ((гр.3- гр.2) : гр.2)
	31.12.2024	31.12.2025	на начало анализируемого периода (31.12.2024)	на конец анализируемого периода (31.12.2025)		
Актив						
Внеоборотные активы	6 132	4 050	35,7	26,6	-2 082	-34
Оборотные	11 052	11 177	64,3	73,4	+125	+1,1
Пассив						
Собственный капитал	10 370	6 286	60,3	41,3	-4 084	-39,4
Долгосрочные обязательства	1	–	<0,1	–	-1	-100
Краткосрочные обязательства	6 813	8 941	39,6	58,7	+2 128	+31,2
Валюта баланса	17 184	15 227	100	100	-1 957	-11,4

* Без доходов будущих периодов, включенных в собственный капитал.

Из представленных в первой части таблицы данных видно, что на последний день анализируемого периода в активах организации доля внеоборотных средств составляет одну четвертую, а текущих активов – три четвертых. Активы организации за весь период уменьшились на 1 957 тыс. руб. (на 11,4%). Отмечая уменьшение активов, необходимо учесть, что собственный капитал уменьшился еще в большей степени – на 39,4%. опережающее снижение собственного капитала относительно общего изменения активов является негативным показателем.

Структура активов организации в разрезе основных групп представлена ниже на диаграмме:

Структура активов организации на 31 декабря 2025 г.



Снижение величины активов организации связано, в основном, со снижением следующих позиций актива бухгалтерского баланса (в скобках указана доля изменения статьи в общей сумме всех отрицательно изменившихся статей):

- финансовые и другие оборотные активы – 2 185 тыс. руб. (51%)
- материальные внеоборотные активы – 2 082 тыс. руб. (48,6%)

Одновременно, в пассиве баланса наибольшее снижение произошло по строке "капитал и резервы" (-4 084 тыс. руб., или 100% вклада в снижение пассивов организации за весь анализируемый период).

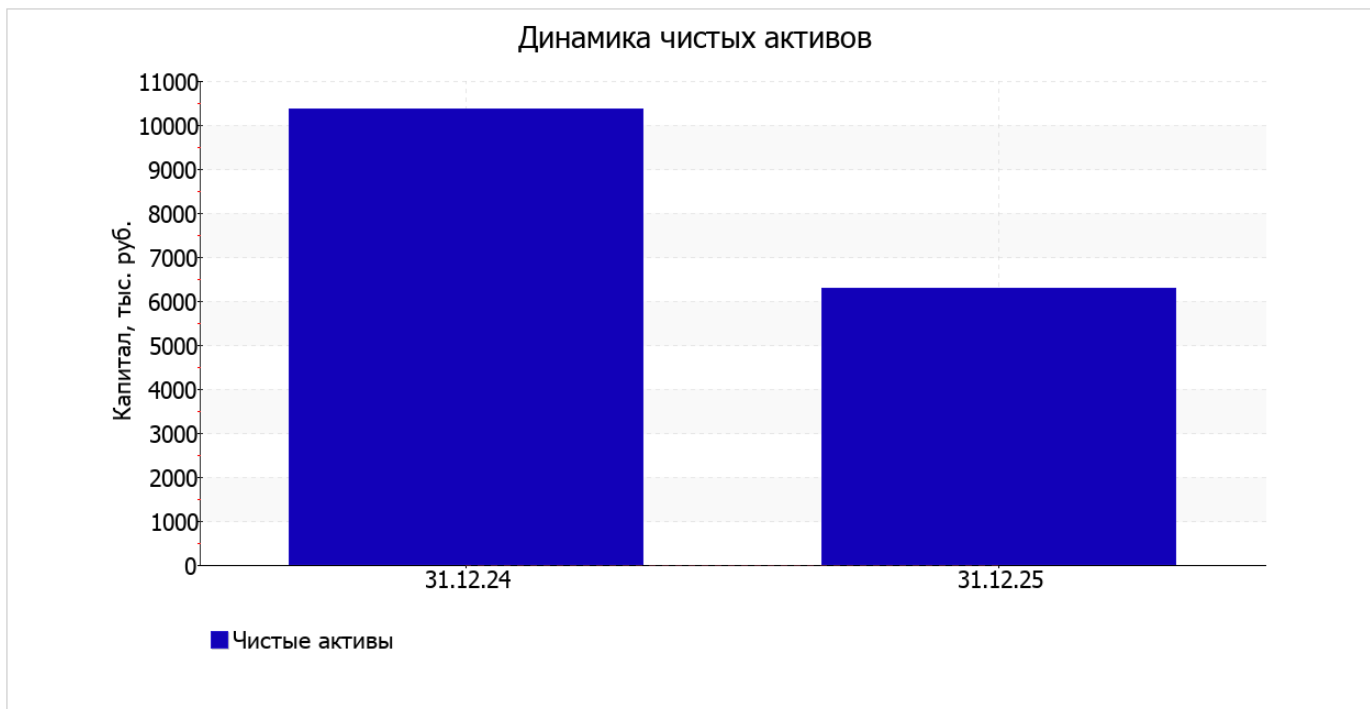
Среди положительно изменившихся статей баланса можно выделить "запасы" в активе и "краткосрочные заемные средства" в пассиве (+2 329 тыс. руб. и +1 872 тыс. руб. соответственно).

на последний день анализируемого периода (31.12.2025) собственный капитал организации равнялся 6 286,0 тыс. руб., что на 4 084,0 тыс. руб., или на 39,4% меньше, чем на 31.12.2024.

2.2. Оценка стоимости чистых активов организации

Показатель	Значение показателя				Изменение	
	в тыс. руб.		в % к валюте баланса		тыс. руб. (гр.3-гр.2)	± % ((гр.3-гр.2) : гр.2)
	31.12.2024	31.12.2025	на начало анализируемого периода (31.12.2024)	на конец анализируемого периода (31.12.2025)		
1. Чистые активы	10 370	6 286	60,3	41,3	-4 084	-39,4

Имеющаяся величина чистых активов положительно характеризует финансовое положение, полностью удовлетворяя требованиям нормативных актов к величине чистых активов организации. При этом, определив текущее состояние показателя, необходимо отметить снижение чистых активов на 39,4% за последний год. Несмотря на нормальную относительно уставного капитала величину чистых активов, их дальнейшее снижение может привести к ухудшению данного соотношения. Наглядное изменение чистых активов представлено на следующем графике.



2.3. Анализ финансовой устойчивости организации

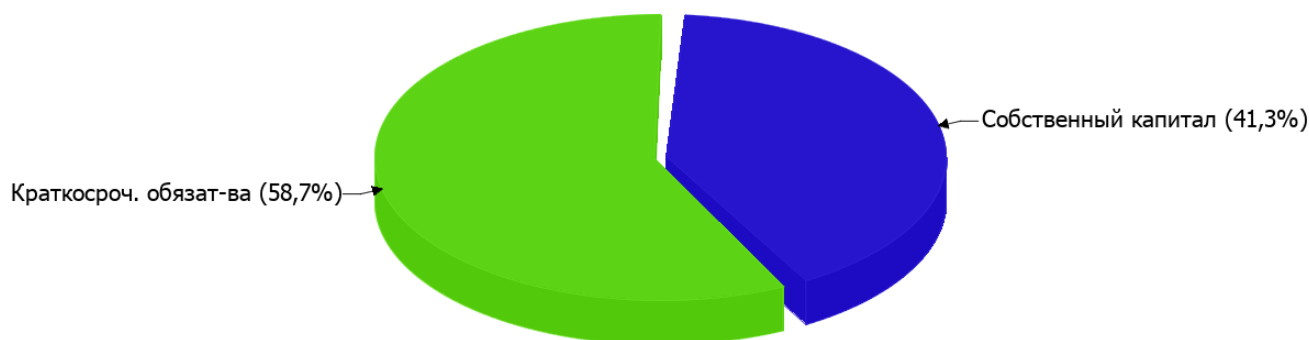
2.3.1. Основные показатели финансовой устойчивости организации

Показатель	Значение показателя		Изменение показателя (гр.3-гр.2)	Описание показателя и его нормативное значение
	31.12.2024	31.12.2025		
Коэффициент автономии	0,6	0,41	-0,19	Отношение собственного капитала к общей сумме капитала. нормальное значение: 0,45 и более (оптимальное 0,55-0,7).
Коэффициент обеспеченности собственными оборотными средствами	0,38	0,2	-0,18	Отношение собственных оборотных средств к оборотным активам. нормальное значение: 0,1 и более.
Коэффициент покрытия инвестиций	0,6	0,41	-0,19	Отношение собственного капитала и долгосрочных обязательств к общей сумме капитала. нормальное значение для данной отрасли: не менее 0,7.
Коэффициент обеспеченности запасов	0,69	0,26	-0,43	Отношение собственных оборотных средств к стоимости запасов. нормальное значение: не менее 0,5.
Коэффициент краткосрочной задолженности	1	1	–	Отношение краткосрочной задолженности к общей сумме задолженности.

Коэффициент автономии организации на последний день анализируемого периода составил **0,41**. Полученное значение показывает, что ввиду недостатка собственного капитала (**41%** от общего капитала) организация в значительной степени зависит от кредиторов. за год наблюдалось значительное уменьшение коэффициента автономии – на **0,19**.

Структура капитала организации представлена ниже на диаграмме: Необходимо отметить, что долгосрочные обязательства не нашли отражение на диаграмме ввиду их отсутствия.

Структура капитала организации на 31 декабря 2025 г.



С **0,38** до **0,2** уменьшился коэффициент обеспеченности собственными оборотными средствами за весь рассматриваемый период. коэффициент на 31.12.2025 демонстрирует вполне соответствующее нормальному значению.

коэффициент покрытия инвестиций за год существенно уменьшился до **0,41 (-0,19)**. Значение коэффициента на 31 декабря 2025 г. значительно ниже нормы.

значение коэффициента обеспеченности материальных запасов на последний день анализируемого периода составило **0,26**, что намного (на **0,43**) меньше значения коэффициента обеспеченности материальных запасов на начало анализируемого периода. на 31.12.2025 значение коэффициента обеспеченности материальных запасов соответствует норме.

Коэффициент краткосрочной задолженности организации показывает на отсутствие долгосрочной задолженности при 100% краткосрочной. При этом за последний год доля долгосрочной задолженности фактически не изменилась.

2.4. Ликвидность

Показатель ликвидности	Значение показателя		Изменение показателя (гр.3 - гр.2)	Расчет, рекомендованное значение
	31.12.2024	31.12.2025		
Коэффициент текущей (общей) ликвидности	1,62	1,25	-0,37	Отношение текущих активов к краткосрочным обязательствам. нормальное значение: 1,8 и более.
Коэффициент абсолютной ликвидности	<0,01	0	–	Отношение денежных средств и их эквивалентов к краткосрочным обязательствам. нормальное значение: 0,15 и более.

[На конец периода] при норме 1,8 коэффициент текущей (общей) ликвидности имеет значение **1,25**. При этом нужно обратить внимание на имевшее место в течение анализируемого периода негативное изменение – коэффициент снизился на **-0,37**.

При норме 0,15 значение коэффициента абсолютной ликвидности составило **0**. При этом с начала период коэффициент остался неизменным.

3. Анализ эффективности деятельности организации

3.1. Обзор результатов деятельности

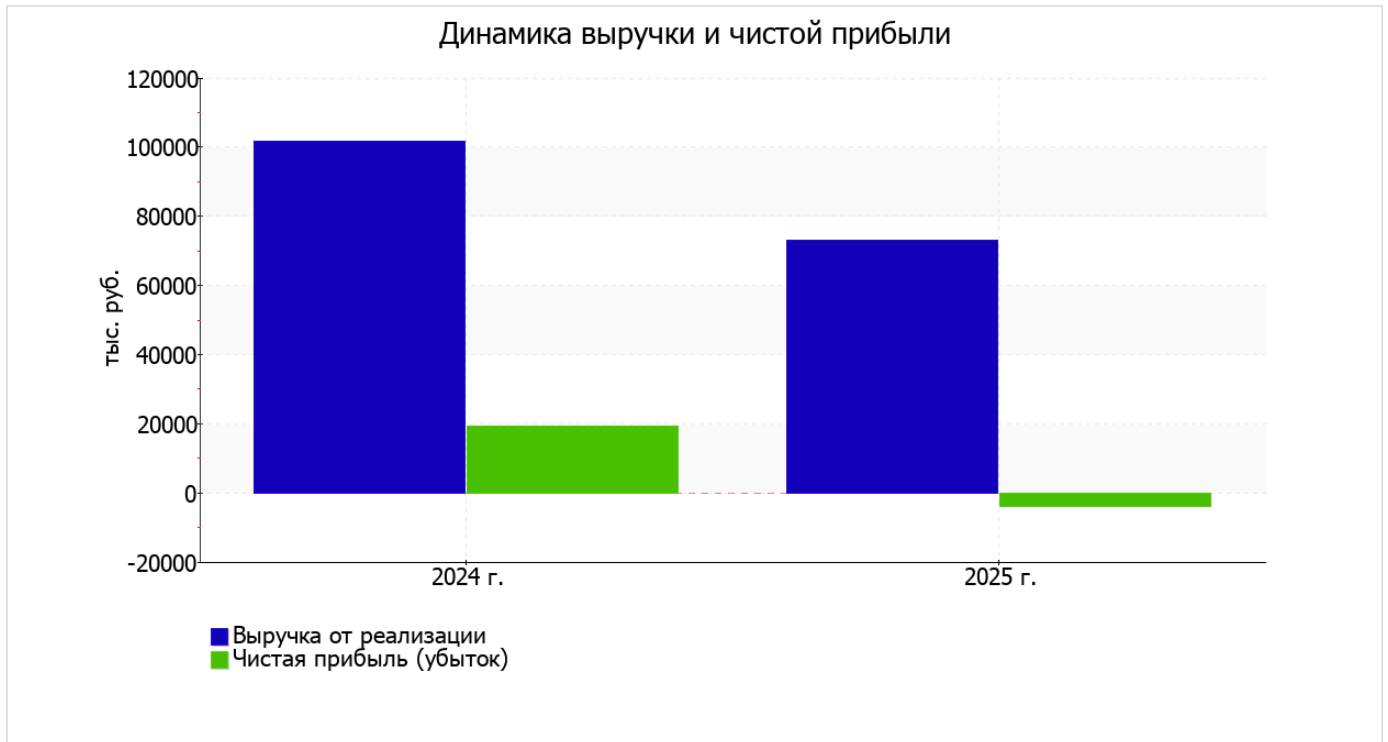
В приведенной ниже таблице обобщены основные финансовые результаты деятельности Общество с ограниченной ответственностью "Бест Сервис" за весь анализируемый период и аналогичный период прошлого года.

По данным "Отчета о финансовых результатах" за весь анализируемый период организация получила убыток от продаж в размере **5 353** тыс. руб., что составило 7,3% от выручки. Данный результат кардинально отличается от аналогичного периода прошлого года, когда имела место прибыль в сумме **23 226** тыс. руб.

По сравнению с прошлым периодом в текущем снизилась как выручка от продаж, так и расходы по обычной деятельности (на **28 631** и **52** тыс. руб. соответственно). Причем в процентном отношении изменение выручки (**-28,1%**) опережает изменение расходов (**-0,1%**)

Показатель	Значение показателя, тыс. руб.		Изменение показателя		Средне- годовая величина, тыс. руб.
	2024 г.	2025 г.	тыс. руб. (гр.3 - гр.2)	± % ((3-2) : 2)	
1. Выручка	101 858	73 227	-28 631	-28,1	87 543
2. Расходы по обычным видам деятельности	78 632	78 580	-52	-0,1	78 606
3. Прибыль (убыток) от продаж (1-2)	23 226	-5 353	-28 579	↓	8 937
4. Прочие доходы и расходы, кроме процентов к уплате	667	1 607	+940	+140,9	1 137
5. ЕВГТ (прибыль до уплаты процентов и налогов) (3+4)	23 893	-3 746	-27 639	↓	10 074
6. Проценты к уплате	-	338	+338	-	169
7. Налоги на прибыль (доходы)	4 504	-	-4 504	-100	2 252
8. Чистая прибыль (убыток) (5-6-7)	19 389	-4 084	-23 473	↓	7 653

Ниже на графике наглядно представлено изменение выручки и прибыли Общество с ограниченной ответственностью "Бест Сервис" в течение всего анализируемого периода.



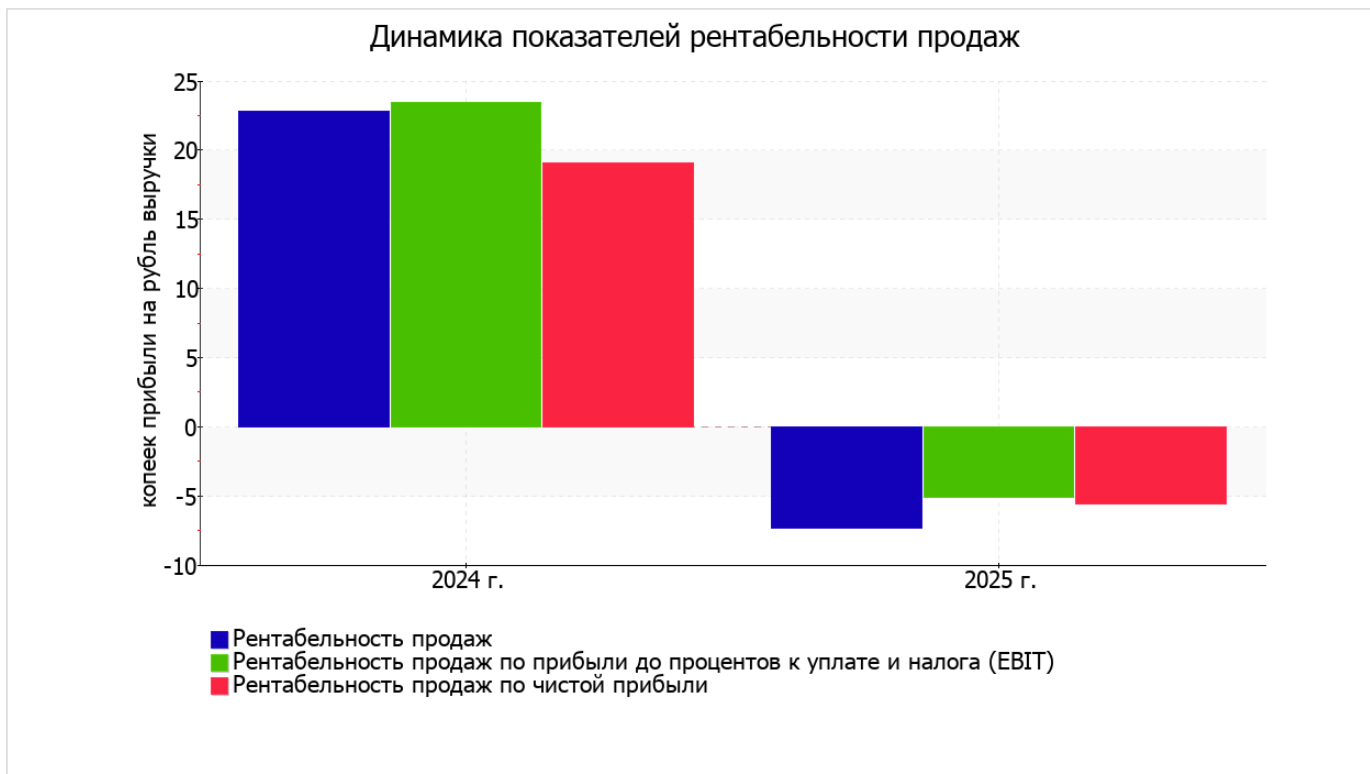
3.2. Анализ рентабельности

Показатели рентабельности	Значения показателя (в %, или в копейках с рубля)		Изменение показателя	
	2024 г.	2025 г.	коп., (гр.3 - гр.2)	± % ((3-2) : 2)
1. Рентабельность продаж (величина прибыли от продаж в каждом рубле выручки). нормальное значение для данной отрасли: не менее 5%.	22,8	-7,3	-30,1	↓
2. Рентабельность продаж по ЕБИТ (величина прибыли от продаж до уплаты процентов и налогов в каждом рубле выручки).	23,5	-5,1	-28,6	↓
3. Рентабельность продаж по чистой прибыли (величина чистой прибыли в каждом рубле выручки). нормальное значение для данной отрасли: не менее 3%.	19	-5,6	-24,6	↓

Представленные в таблице показатели рентабельности за 2025 год имеют отрицательные значения как следствие убыточной деятельности Общество с ограниченной ответственностью "Бест Сервис" за данный период.

[За последний период] организация по обычным видам деятельности получила убыток в размере **-7,3** копеек с каждого рубля выручки от реализации. При этом имеет место падение рентабельности обычных видов деятельности по сравнению с данным показателем за аналогичный период года, предшествующего отчётному, (**-30,1** коп.).

Показатель рентабельности, рассчитанный как отношение прибыли до процентов к уплате и налогообложения (ЕБИТ) к выручке организации, за 2025 год составил **-5,1%**. Это значит, что в каждом рубле выручки Общество с ограниченной ответственностью "Бест Сервис" содержалось **-5,1** коп. убытка до налогообложения и процентов к уплате.



Далее в таблице представлены три основных показателя, характеризующие рентабельность использования вложенного в предпринимательскую деятельность капитала.

Показатель рентабельности	Значение показателя, %	Расчет показателя
	2025 г.	
Рентабельность собственного капитала (ROE)	-49	Отношение чистой прибыли к средней величине собственного капитала. нормальное значение: не менее 20%.
Рентабельность активов (ROA)	-25,2	Отношение чистой прибыли к средней стоимости активов. нормальное значение для данной отрасли: 7% и более.
Прибыль на задействованный капитал (ROCE)	-45	Отношение прибыли до уплаты процентов и налогов (ЕБИТ) к собственному капиталу и долгосрочным обязательствам.

[За последний период] каждый рубль собственного капитала организации принес 0,49 руб. убытка.

за 2025 год рентабельность активов имеет критическое значение (-25,2%).

3.3. Расчет показателей деловой активности (оборачиваемости)

В следующей таблице рассчитаны показатели оборачиваемости ряда активов, характеризующие скорость возврата вложенных в предпринимательскую деятельность денежных средств, а также показатель оборачиваемости кредиторской задолженности при расчетах с поставщиками и подрядчиками.

Показатель оборачиваемости	Значение в днях	Коэфф. 2025 г.
	2025 г.	
Оборачиваемость оборотных средств (отношение средней величины оборотных активов к среднедневной выручке*; нормальное значение для данной отрасли: не более 132 дн.)	55	6,6
Оборачиваемость запасов (отношение средней стоимости запасов к среднедневной себестоимости проданных товаров; нормальное значение для данной отрасли: 41 и менее дн.)	–	–
Оборачиваемость кредиторской задолженности (отношение средней величины кредиторской задолженности к среднедневной выручке)	35	10,5
Оборачиваемость активов (отношение средней стоимости активов к среднедневной выручке; нормальное значение для данной отрасли: 151 и менее дн.)	81	4,5
Оборачиваемость собственного капитала (отношение средней величины собственного капитала к среднедневной выручке)	42	8,8

* Приведен расчет показателя в днях. Значение коэффициента равно отношению 365 к значению показателя в днях.

Оборачиваемость активов за последний год показывает, что организация получает выручку, равную сумме всех имеющихся активов за 81 календарный день.

4. Выводы по результатам анализа

Ниже обобщены ключевые финансовые показатели Общество с ограниченной ответственностью "Бест Сервис" за последний год

В ходе анализа были получены следующие критические показатели финансового положения и результатов деятельности организации:

- коэффициент абсолютной ликвидности существенно ниже нормального значения;
- падение рентабельности продаж (-30,1 процентных пункта от рентабельности 22,8% за аналогичный период года, предшествующего отчетному);
- отрицательное изменение собственного капитала относительно общего изменения активов организации;
- коэффициент покрытия инвестиций значительно ниже нормы (доля собственного капитала и долгосрочных обязательств в общей сумме капитала организации составляет 41% (нормальное значение для данной отрасли: 70% и более);
- крайне неустойчивое финансовое положение по величине собственных оборотных средств;
- за 2025 год получен убыток от продаж (-5 353 тыс. руб.), более того наблюдалась отрицательная динамика по сравнению с аналогичным периодом прошлого года (-28 579 тыс. руб.);
- убыток от финансово-хозяйственной деятельности за последний год составил -4 084 тыс. руб.;
- ухудшение финансового результата до процентов к уплате и налогообложения (ЕВИТ) на рубль выручки организации (-28,6 коп. от данного показателя за такой же период прошлого года).

Среди неудовлетворительных показателей финансового положения организации можно выделить следующие:

- низкая величина собственного капитала относительно общей величины активов (41%);
- ниже нормального значение коэффициент текущей (общей) ликвидности.

Показателем, имеющим исключительно хорошее значение, является следующий – коэффициент обеспеченности собственными оборотными средствами демонстрирует вполне соответствующее нормальному значению – 0,2.

Положительно характеризующим финансовое положение организации показателем является следующий – чистые активы превышают уставный капитал, однако за весь анализируемый период произошло снижение их величины.

Анализ показывает, что финансовое состояние Общества с ограниченной ответственностью "Бест Сервис" не в полной мере соответствует общепринятым стандартам. Тем не менее, угроза банкротства организации незначительная, и имеются возможности для продолжения финансово-хозяйственной деятельности.

Пояснения к бухгалтерскому балансу и отчету о финансовых результатах

1. Деятельность

Основной вид деятельности организации в отчетном периоде:

Техническое обслуживание и ремонт автотранспортных средств (код ОКВЭД 45.20)

2. Учетная политика

Настоящая бухгалтерская отчетность соответствует федеральным стандартам бухгалтерского учета.

2.1. Порядок и способ ведения бухгалтерского учета

Бухгалтерский учет ведется с использованием специализированной бухгалтерской компьютерной программы "1С:Бухгалтерия 8", редакция 3.0.

2.2. Инвентаризация активов и обязательств

Инвентаризация активов и обязательств проводится по распоряжению руководителя организации перед составлением годовой бухгалтерской отчетности, а также в иных случаях и в порядке, установленном ФСБУ 28/2023 "Инвентаризация".

2.3. Применение стандартов бухгалтерского учета

В связи с отнесением организации к субъектам малого предпринимательства, организация не применяет следующие Положения по бухгалтерскому учету:

- Положение по бухгалтерскому учету "Учет договоров строительного подряда" (ПБУ 2/2008), утвержденное Приказом Минфина России от 24.10.2008 № 116н
- Положение по бухгалтерскому учету "Оценочные обязательства, условные обязательства и условные активы" (ПБУ 8/2010), утвержденное Приказом Минфина России от 13.12.2010 № 167н
- Положение по бухгалтерскому учету "Информация о связанных сторонах" (ПБУ 11/2008), утвержденное Приказом Минфина России от 29.04.2008 № 48н
- Положение по бухгалтерскому учету "Информация по сегментам" (ПБУ 12/2010), утвержденное Приказом Минфина России от 08.11.2010 № 143н
- Положение по бухгалтерскому учету "Информация по прекращаемой деятельности" (ПБУ 16/02), утвержденное Приказом Минфина России от 02.07.2002 № 66н
- Положение по бухгалтерскому учету "Учет расчетов по налогу на прибыль организаций" (ПБУ 18/02), утвержденное Приказом Минфина России от 19.11.2002 № 114н

2.4. Состав бухгалтерской (финансовой) отчетности

Организация составляет упрощенную бухгалтерскую отчетность, включающую бухгалтерский баланс, отчет о финансовых результатах и пояснения к ним.

2.5. Учет основных средств и нематериальных активов

Руководствуясь п. 5 ФСБУ 6, п. 7 ФСБУ 14, п. 7.4 ПБУ 1, Рекомендацией Фонда "НРБУ "БМЦ"" Р-126/2021-КпР "Стоимостной лимит для основных средств", организация не учитывает в составе объектов основных средств и нематериальных активов объекты первоначальной стоимостью за единицу не более 40 000 рублей, за исключением основных средств, относящихся к недвижимому имуществу. При этом, в ходе составления бухгалтерской (финансовой) отчетности проверяется, что в отчетном периоде совокупные затраты на приобретение таких объектов не превышают 10% общей суммы затрат предприятия.

Руководствуясь п. 7.4 ПБУ 1, Рекомендацией Фонда "НРБУ "БМЦ"" Р-100/2019-КпР "Реализация требования рациональности" организация не учитывает в составе капитальных вложений незначительные по стоимости затраты на улучшение и (или) восстановление объектов основных средств. При этом, в ходе составления бухгалтерской (финансовой) отчетности проверяется, что в отчетном периоде такие затраты по каждой группе основных средств не превышают 10% суммы начисленной амортизации.

Основные средства классифицируются по группам:

- здания
- сооружения
- машины и оборудование (кроме офисного)
- офисное оборудование

- транспортные средства
- производственный и хозяйственный инвентарь
- рабочий скот
- продуктивный скот
- многолетние насаждения
- земельные участки
- объекты природопользования
- капитальные вложения в арендованное имущество
- прочие объекты, требующие государственной регистрации, относимые статьей 130 ГК РФ к недвижимости
- другие виды основных средств

Нематериальные активы классифицируются по группам:

- произведения науки, литературы и искусства
- программы ЭВМ
- базы данных
- изобретения
- полезные модели
- промышленные образцы
- секреты производства (ноу-хау)
- селекционные достижения
- лицензии и разрешения
- другие НМА

Все группы основных средств и нематериальных активов оцениваются по первоначальной стоимости (подп. а п. 13 ФСБУ 6, подп. а п. 15 ФСБУ 14).

Начисление амортизации объекта основных средств (нематериальных активов) начинается с первого числа месяца, следующего за месяцем признания объекта основных средств (нематериальных активов) в бухгалтерском учете, и прекращается с первого числа месяца, следующего за месяцем списания объекта основных средств (нематериальных активов) с бухгалтерского учета.

Амортизация основных средств (нематериальных активов) начисляется линейным способом для всех групп основных средств (нематериальных активов).

Организация применяет упрощенные способы ведения учета капитальных вложений, предусмотренные подп. а п. 4 и п. 13 ФСБУ 26, упрощенные способы ведения учета основных средств, предусмотренные п. 3 ФСБУ 6, и упрощенные способы ведения учета нематериальных вложений, предусмотренные п. 3 ФСБУ 14.

2.6. Учет аренды

Не признаются права пользования активом и обязательства по аренде по договорам аренды без перехода права собственности и без сдачи в субаренду (пункты 11 и 12 ФСБУ 25/2018).

В случае признания права пользования активом фактическая стоимость права включает величину первоначальной оценки обязательства по аренде и арендные платежи, осуществленные на дату предоставления предмета аренды или до такой даты (пункт 13 ФСБУ 25/2018).

Обязательство по аренде первоначально оценивается как сумма номинальных величин будущих арендных платежей на дату оценки (пункт 14 ФСБУ 25/2018).

2.7. Запасы

Организация не учитывает в составе запасов ценности, предназначенные для управленческих нужд, используемые (передаваемые в эксплуатацию) непосредственно по мере приобретения, такие как

- оргтехнику, расходные материалы к ней
- офисную мебель
- канцелярские товары

Организация применяет упрощенные способы ведения учета запасов, предусмотренные п. 17 ФСБУ 5/2019 "Запасы".

Единицей учета запасов установлен номенклатурный номер.

Готовая продукция учитывается по фактической себестоимости.

Полуфабрикаты собственного производства учитываются обособленно.

Косвенные затраты распределяются между конкретными видами продукции, работ, услуг пропорционально суммам всех прямых затрат.

Организация оценивает запасы на отчетную дату по фактической себестоимости, без создания резерва под обесценение запасов.

Оценка имеющихся в наличии на отчетную дату запасов соответствует оценке последних по времени поступивших запасов (способ ФИФО).

2.8. Доходы, расходы

Учет доходов и расходов ведется методом начисления

Расходы на продажу ежемесячно списываются на расходы периода в полной сумме (п. 9 ПБУ 10/99).

Расходы по кредитам и займам признаются прочими расходами (п. 8 ПБУ 10/99).

Пересчет обязательств, выраженных в иностранной валюте производится ежемесячно (п. 12 ПБУ 4/99, п. 8 ПБУ 3/2006).

Расходы будущих периодов списываются равномерно.

2.9. Отчет о движении денежных средств

В отчете о движении денежных средств общая сумма платежа по всем налогам, сборам и иным обязательным платежам, расчеты по которым осуществляются через единый налоговый счет, представляется в составе денежных потоков от текущих операций (п. 2 Рекомендации БМЦ Р-175/2025-КпР "Единый налоговый счет").

Директор _____ Булдаков Иван Валерьевич

22 марта 2026 г.