

# Пояснительная записка к бухгалтерской отчетности

## 1. Сведения об организации

Наименование юридического лица:

ООО "ОГНЕЗАЩИТА54"

Идентификационный номер налогоплательщика (ИНН): 5408008005

Код причины постановки на учет (КПП): 540801001

Основным видом деятельности, который является преобладающим и имеет приоритетное значение для организации, является торговля оптовая лакокрасочными материалами (ОКВЭД 46.73.4).

## 2. Анализ финансового положения

### 2.1. Структура имущества и источники его формирования

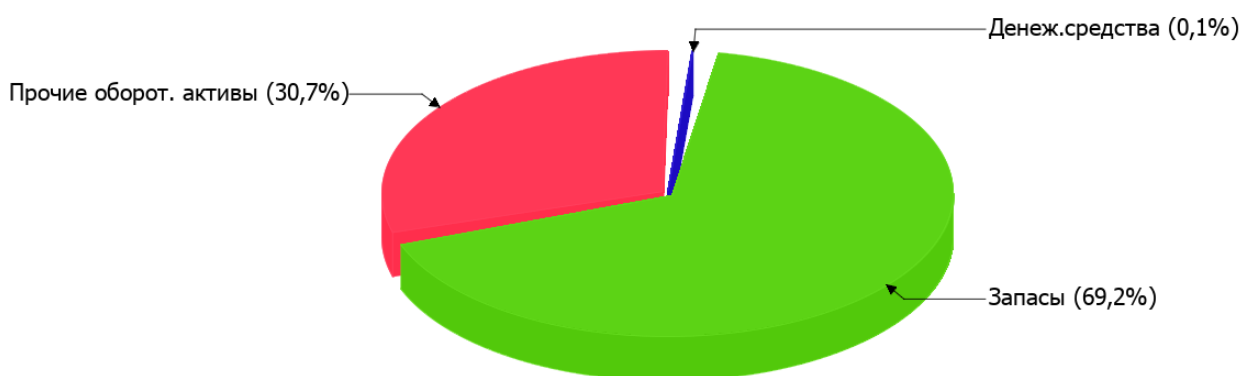
Показатель	Значение показателя				Изменение за анализируемый период	
	в тыс. руб.		в % к валюте баланса		тыс. руб. (гр.3- гр.2)	± % ((гр.3- гр.2) : гр.2)
	31.12.2024	31.12.2025	на начало анализируемого периода (31.12.2024)	на конец анализируемого периода (31.12.2025)		
<b>Актив</b>						
Внеоборотные активы	–	–	–	–	–	–
Оборотные	1 563	3 362	100	100	+1 799	+115,1
<b>Пассив</b>						
Собственный капитал	182	373	11,6	11,1	+191	+104,9
Долгосрочные обязательства	530	2 520	33,9	75	+1 990	+4,8 раза
Краткосрочные обязательства	851	469	54,4	14	-382	-44,9
Валюта баланса	1 563	3 362	100	100	+1 799	+115,1

\* Без доходов будущих периодов, включенных в собственный капитал.

Активы на 31 декабря 2025 г. характеризуются отсутствием внеоборотных средств при 100% текущих активов. Активы организации за весь период значительно увеличились (на 115,1%). Учитывая значительный рост активов, необходимо отметить, что собственный капитал увеличился в меньшей степени – на 104,9%. отстающее увеличение собственного капитала относительно общего изменения активов – фактор негативный.

На диаграмме ниже представлена структура активов организации в разрезе основных групп:

## Структура активов организации на 31 декабря 2025 г.



Рост величины активов организации связан с ростом следующих позиций актива бухгалтерского баланса (в скобках указана доля изменения статьи в общей сумме всех положительно изменившихся статей):

- запасы – 1 595 тыс. руб. (67,3%)
- финансовые и другие оборотные активы – 776 тыс. руб. (32,7%)

Одновременно, в пассиве баланса прирост наблюдается по строкам:

- долгосрочные заемные средства – 1 990 тыс. руб. (91,2%)
- капитал и резервы – 191 тыс. руб. (8,8%)

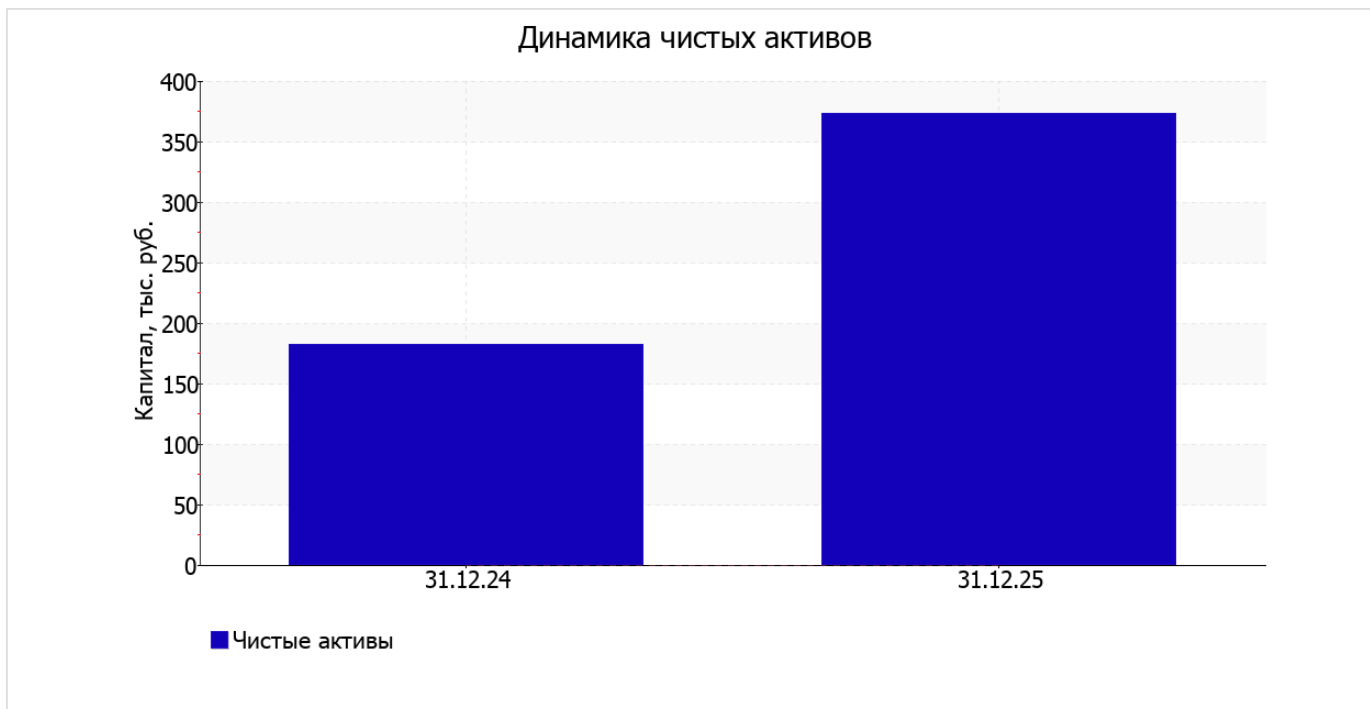
Среди отрицательно изменившихся статей баланса можно выделить "денежные средства и денежные эквиваленты" в активе и "краткосрочная кредиторская задолженность" в пассиве (-572 тыс. руб. и -382 тыс. руб. соответственно).

за весь анализируемый период отмечено увеличение собственного капитала до 373 тыс. руб. (на 104,9%).

## 2.2. Оценка стоимости чистых активов организации

Показатель	Значение показателя				Изменение	
	в тыс. руб.		в % к валюте баланса		тыс. руб. (гр.3-гр.2)	± % ((гр.3-гр.2) : гр.2)
	31.12.2024	31.12.2025	на начало анализируемого периода (31.12.2024)	на конец анализируемого периода (31.12.2025)		
1. Чистые активы	182	373	11,6	11,1	+191	+104,9

Имеющаяся величина чистых активов положительно характеризует финансовое положение, полностью удовлетворяя требованиям нормативных актов к величине чистых активов организации. Более того, определив текущее состояние показателя, необходимо отметить увеличение чистых активов на 104,9% за весь рассматриваемый период. Превышение чистых активов над уставным капиталом и в то же время их увеличение за период говорит о хорошем финансовом положении организации по данному признаку. Ниже на графике представлено изменение чистых активов организации.



## 2.3. Анализ финансовой устойчивости организации

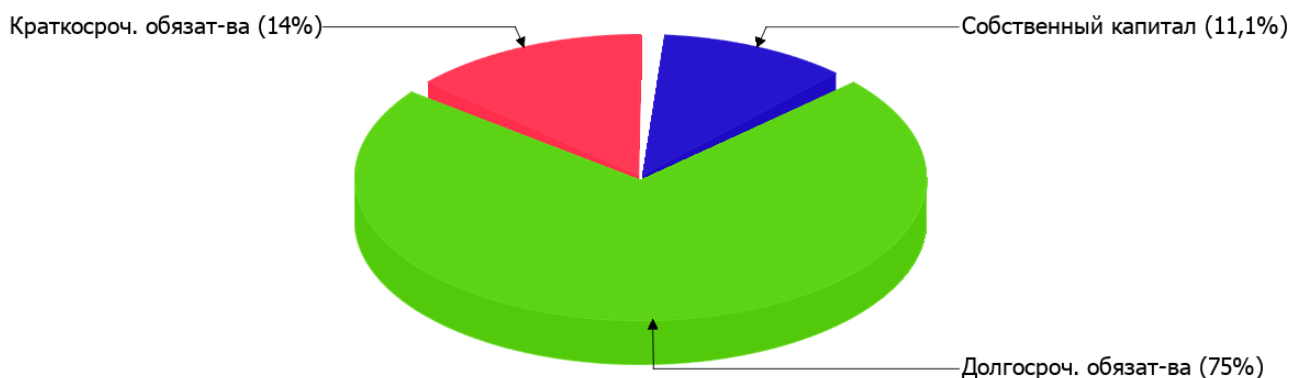
### 2.3.1. Основные показатели финансовой устойчивости организации

Показатель	Значение показателя		Изменение показателя (гр.3-гр.2)	Описание показателя и его нормативное значение
	31.12.2024	31.12.2025		
Коэффициент автономии	0,12	0,11	-0,01	Отношение собственного капитала к общей сумме капитала. нормальное значение: 0,45 и более (оптимальное 0,55-0,7).
Коэффициент обеспеченности собственными оборотными средствами	0,12	0,11	-0,01	Отношение собственных оборотных средств к оборотным активам. нормальное значение: 0,1 и более.
Коэффициент покрытия инвестиций	0,46	0,86	+0,4	Отношение собственного капитала и долгосрочных обязательств к общей сумме капитала. нормальное значение для данной отрасли: 0,65 и более.
Коэффициент обеспеченности запасов	0,25	0,16	-0,09	Отношение собственных оборотных средств к стоимости запасов. нормальное значение: 0,5 и более.
Коэффициент краткосрочной задолженности	0,62	0,16	-0,46	Отношение краткосрочной задолженности к общей сумме задолженности.

Коэффициент автономии организации на 31.12.2025 составил **0,11**. Данный коэффициент характеризует степень зависимости организации от заемного капитала. Полученное здесь значение свидетельствует о ее значительной зависимости от кредиторов по причине недостатка собственного капитала. за весь рассматриваемый период изменение коэффициента автономии составило **-0,01**.

Ниже на диаграмме наглядно представлено соотношение собственного и заемного капитала организации:

## Структура капитала организации на 31 декабря 2025 г.



коэффициент обеспеченности собственными оборотными средствами на 31.12.2025 равнялся **0,11**. за весь рассматриваемый период коэффициент обеспеченности собственными оборотными средствами несильно снизился (**-0,01**). по состоянию на 31.12.2025 коэффициент вполне укладывается в норму.

коэффициент покрытия инвестиций за весь рассматриваемый период стремительно вырос – с **0,46** до **0,86 (+0,4)**. Значение коэффициента на 31 декабря 2025 г. вполне соответствует норме.

значение коэффициента обеспеченности материальных запасов на 31 декабря 2025 г. составило **0,16**. за весь анализируемый период коэффициент обеспеченности материальных запасов значительно уменьшился (на **0,09**). на последний день анализируемого периода (31.12.2025) значение коэффициента обеспеченности материальных запасов характеризуется как не соответствующее принятому нормативу.

По коэффициенту краткосрочной задолженности видно, что величина долгосрочной кредиторской задолженности организации значительно превосходит величину краткосрочной задолженности (84,3% и 15,7% соответственно). При этом за весь анализируемый период доля краткосрочной задолженности уменьшилась на 45,9%.

## 2.4. Ликвидность

Показатель ликвидности	Значение показателя		Изменение показателя (гр.3 - гр.2)	Расчет, рекомендованное значение
	31.12.2024	31.12.2025		
Коэффициент текущей (общей) ликвидности	1,84	7,17	+5,33	Отношение текущих активов к краткосрочным обязательствам. нормальное значение: 1,8 и более.
Коэффициент абсолютной ликвидности	0,68	0,01	-0,67	Отношение денежных средств и их эквивалентов к краткосрочным обязательствам. нормальное значение: не менее 0,15.

[На конец периода] коэффициент текущей ликвидности имеет значение, соответствующее норме (**7,17** при нормативном значении 1,8). При этом в течение анализируемого периода коэффициент вырос на **5,33**.

Второй коэффициент, характеризующий способность организации погасить всю или часть краткосрочной задолженности за счет денежных средств и их эквивалентов, имеет значение (**0,01**) ниже допустимого предела (норма: 0,15). При этом нужно обратить внимание на имевшее место в течение анализируемого периода негативное изменение – коэффициент снизился на **-0,67**.

### 3. Анализ эффективности деятельности организации

#### 3.1. Обзор результатов деятельности

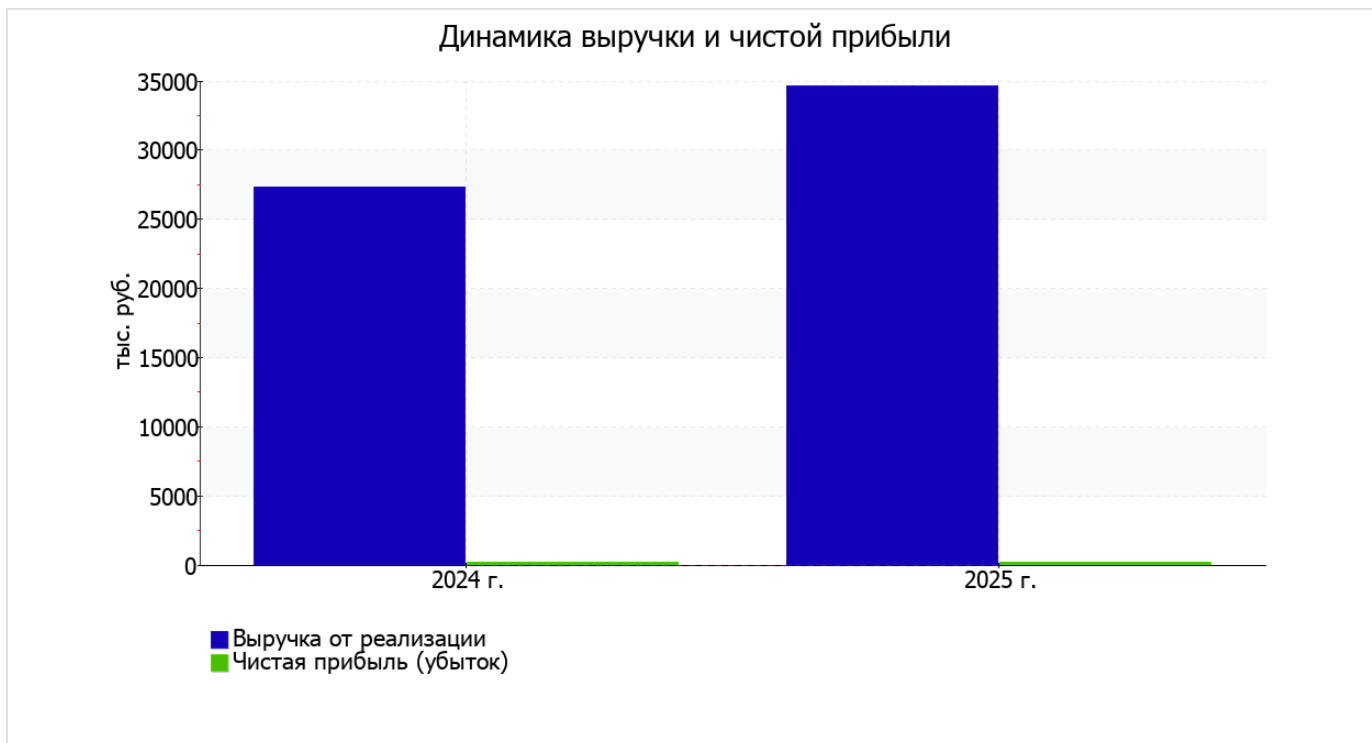
Ниже в таблице приведены основные финансовые результаты деятельности ООО "ОГНЕЗАЩИТА54" в течение анализируемого периода и аналогичный период прошлого года.

По данным "Отчета о финансовых результатах" за весь рассматриваемый период организация получила прибыль от продаж в размере 170 тыс. руб., что составило 0,5% от выручки. По сравнению с аналогичным периодом прошлого года прибыль от продаж снизилась на 68 тыс. руб., или на 28,6%.

По сравнению с прошлым периодом в текущем выросла как выручка от продаж, так и расходы по обычной деятельности (на 7 289 и 7 357 тыс. руб. соответственно).

Показатель	Значение показателя, тыс. руб.		Изменение показателя		Средне- годовая величина, тыс. руб.
	2024 г.	2025 г.	тыс. руб. (гр.3 - гр.2)	± % ((3-2) : 2)	
1. Выручка	27 334	34 623	+7 289	+26,7	30 979
2. Расходы по обычным видам деятельности	27 096	34 453	+7 357	+27,2	30 775
3. Прибыль (убыток) от продаж (1-2)	238	170	-68	-28,6	204
4. Прочие доходы и расходы, кроме процентов к уплате	-23	-17	+6	↑	-20
5. ЕВІТ (прибыль до уплаты процентов и налогов) (3+4)	215	153	-62	-28,8	184
6. Проценты к уплате	-	-	-	-	-
7. Налоги на прибыль (доходы)	43	-38	-81	↓	3
8. Чистая прибыль (убыток) (5-6-7)	172	191	+19	+11	182

Ниже на графике наглядно представлено изменение выручки и прибыли ООО "ОГНЕЗАЩИТА54" в течение всего анализируемого периода.



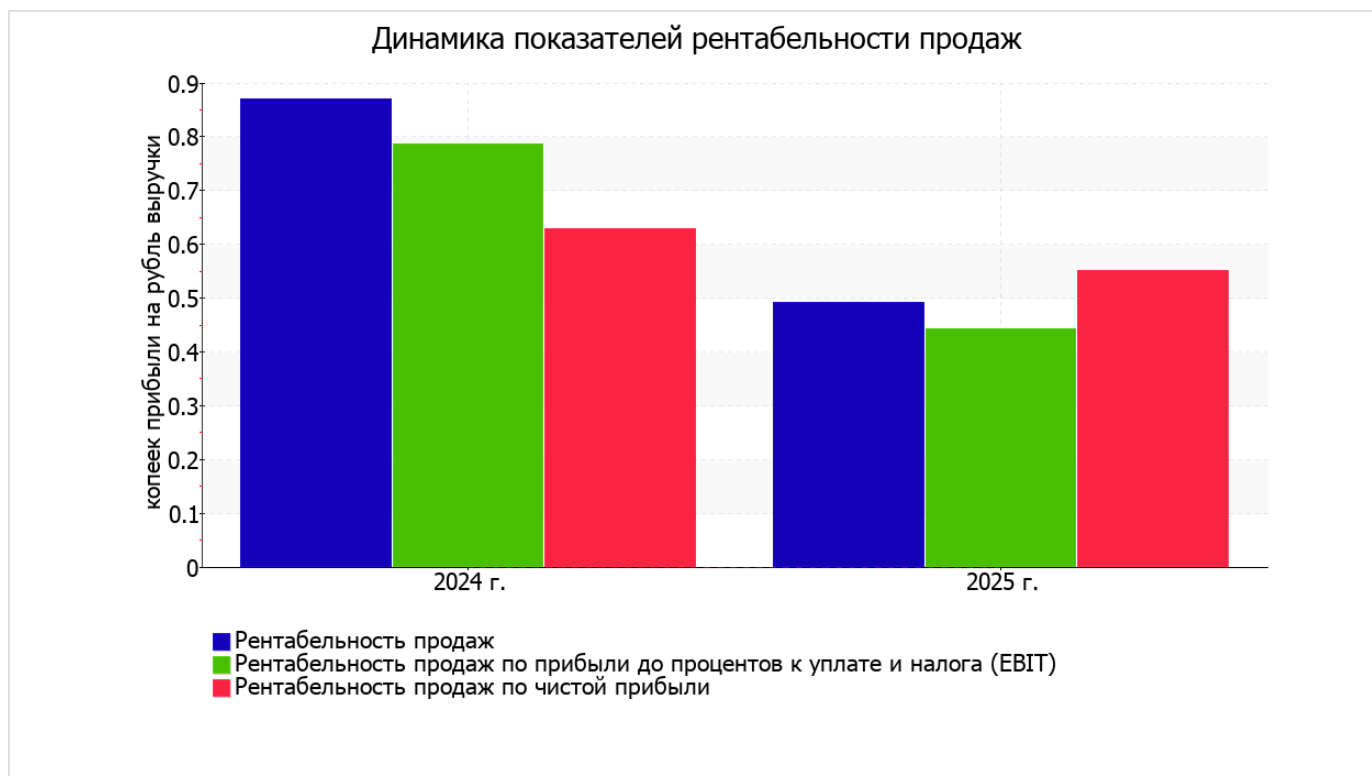
### 3.2. Анализ рентабельности

Показатели рентабельности	Значения показателя (в %, или в копейках с рубля)		Изменение показателя	
	2024 г.	2025 г.	коп., (гр.3 - гр.2)	± % ((3-2) : 2)
1. Рентабельность продаж (величина прибыли от продаж в каждом рубле выручки). нормальное значение для данной отрасли: 4% и более.	0,9	0,5	-0,4	-43,6
2. Рентабельность продаж по ЕВІТ (величина прибыли от продаж до уплаты процентов и налогов в каждом рубле выручки).	0,8	0,4	-0,4	-43,8
3. Рентабельность продаж по чистой прибыли (величина чистой прибыли в каждом рубле выручки). нормальное значение для данной отрасли: 2% и более.	0,6	0,6	-	-12,3

[За последний период] организация получила прибыль как от продаж, так и в целом от финансово-хозяйственной деятельности, что и обусловило положительные значения всех трех представленных в таблице показателей рентабельности.

прибыль от продаж в анализируемом периоде составляет 0,5% от полученной выручки. Однако имеет место падение рентабельности продаж по сравнению с данным показателем за аналогичный период года, предшествующего отчетному, (-0,4%).

Показатель рентабельности, рассчитанный как отношение прибыли до процентов к уплате и налогообложения (ЕВІТ) к выручке организации, за последний год составил 0,4%. То есть в каждом рубле выручки ООО "ОГНЕЗАЩИТА54" содержалось 0,4 коп. прибыли до налогообложения и процентов к уплате.



Далее в таблице представлены три основных показателя, характеризующие рентабельность использования вложенного в предпринимательскую деятельность капитала.

Показатель рентабельности	Значение показателя, %	Расчет показателя
	2025 г.	
Рентабельность собственного капитала (ROE)	68,8	Отношение чистой прибыли к средней величине собственного капитала. нормальное значение для данной отрасли: не менее 17%.
Рентабельность активов (ROA)	7,8	Отношение чистой прибыли к средней стоимости активов. нормальное значение для данной отрасли: 7% и более.
Прибыль на задействованный капитал (ROCE)	8,5	Отношение прибыли до уплаты процентов и налогов (ЕВИТ) к собственному капиталу и долгосрочным обязательствам.

[За последний период] каждый рубль собственного капитала организации принес **0,688** руб. чистой прибыли. за 2025 год значение рентабельности активов, равное **7,8%**, можно характеризовать как достаточно хорошее.

### 3.3. Расчет показателей деловой активности (оборачиваемости)

Далее в таблице рассчитаны показатели оборачиваемости ряда активов, характеризующие скорость возврата вложенных в предпринимательскую деятельность денежных средств, а также показатель оборачиваемости кредиторской задолженности при расчетах с поставщиками и подрядчиками.

Показатель оборачиваемости	Значение в днях	Коэфф. 2025 г.
	2025 г.	
Оборачиваемость оборотных средств (отношение средней величины оборотных активов к среднедневной выручке*; нормальное значение для данной отрасли: 131 и менее дн.)	26	14,1
Оборачиваемость запасов (отношение средней стоимости запасов к среднедневной себестоимости проданных товаров; нормальное значение для данной отрасли: 32 и менее дн.)	–	–
Оборачиваемость кредиторской задолженности (отношение средней величины кредиторской задолженности к среднедневной выручке)	7	52,5
Оборачиваемость активов (отношение средней стоимости активов к среднедневной выручке; нормальное значение для данной отрасли: не более 142 дн.)	26	14,1
Оборачиваемость собственного капитала (отношение средней величины собственного капитала к среднедневной выручке)	3	124,8

\* Приведен расчет показателя в днях. Значение коэффициента равно отношению 365 к значению показателя в днях.

Данные об оборачиваемости активов за весь анализируемый период свидетельствуют о том, что организация получает выручку, равную сумме всех имеющихся активов за 26 календарных дней.

## 4. Выводы по результатам анализа

Ниже обобщены ключевые финансовые показатели ООО "ОГНЕЗАЩИТА54" за последний год

Анализ выявил следующие показатели, имеющие исключительно хорошие значения:

- чистые активы превышают уставный капитал, к тому же они увеличились за анализируемый период;
- полностью соответствует нормальному значению коэффициент текущей (общей) ликвидности;
- коэффициент покрытия инвестиций имеет хорошее значение (доля собственного капитала и долгосрочных обязательств составляет 86% от общего капитала организации);
- прибыль от финансово-хозяйственной деятельности за период 01.01–31.12.2025 составила 191 тыс. руб. (+19 тыс. руб. по сравнению с аналогичным периодом прошлого года).

Показатели финансового положения и результатов деятельности организации, имеющие хорошие значения:

- коэффициент обеспеченности собственными оборотными средствами вполне укладывается в норму (0,11);
- чистая прибыль составляет существенный процент от совокупной стоимости активов организации (7,8% за последний год);
- нормальная финансовая устойчивость по величине собственных оборотных средств;
- за последний год получена прибыль от продаж (170 тыс. руб.), хотя и наблюдалась ее отрицательная динамика по сравнению с аналогичным периодом прошлого года (-68 тыс. руб.).

Следующие 4 показателя финансового положения и результатов деятельности организации имеют неудовлетворительные значения:

- высокая зависимость организации от заемного капитала (собственный капитал составляет только 11%);
- значительная отрицательная динамика рентабельности продаж (-0,4 процентных пункта от рентабельности за аналогичный период прошлого года равной 0,9%);
- отстающее увеличение собственного капитала относительно общего изменения активов организации;
- значительная отрицательная динамика прибыли до процентов к уплате и налогообложения (ЕБИТ) на рубль выручки организации (-0,4 коп. от данного показателя рентабельности за аналогичный период прошлого года).

В ходе анализа был получен следующий показатель, имеющий критическое значение – коэффициент абсолютной ликвидности существенно ниже нормативного значения.

Анализ основных показателей свидетельствует о положительном финансовом состоянии ООО "ОГНЕЗАЩИТА54", возможности отвечать по своим обязательствам. Финансовое состояние организации позволяют использовать не только внутренние ресурсы, но и привлекать заемные средства.