

Пояснительная записка к бухгалтерской отчетности

1. Сведения об организации

Наименование юридического лица:

ОБЩЕСТВО С ОГРАНИЧЕННОЙ ОТВЕТСТВЕННОСТЬЮ 'ПОЖКРАСКА'

Идентификационный номер налогоплательщика (ИНН): 5409235360

Код причины постановки на учет (КПП): 540901001

Основным видом деятельности, который является преобладающим и имеет приоритетное значение для организации, является торговля оптовая лакокрасочными материалами (ОКВЭД 46.73.4).

2. Анализ финансового положения

2.1. Структура имущества и источники его формирования

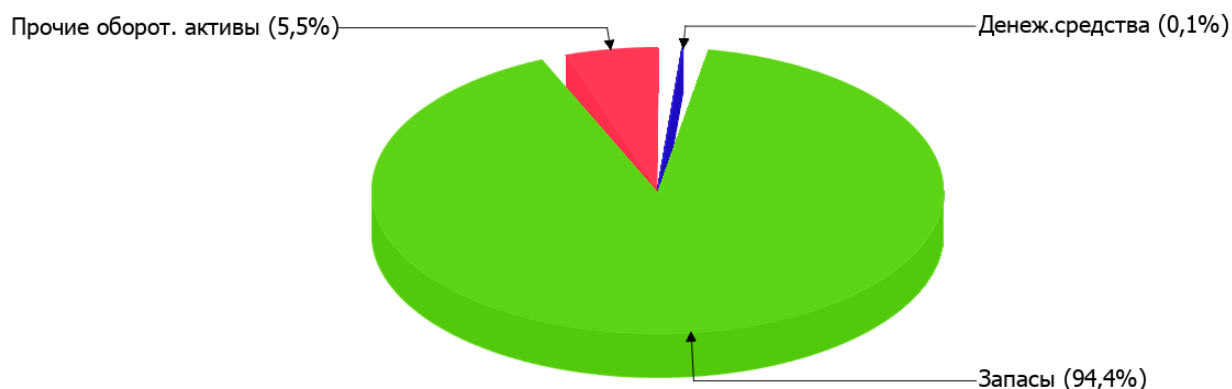
Показатель	Значение показателя				Изменение за анализируемый период	
	в тыс. руб.		в % к валюте баланса		тыс. руб. (гр.3- гр.2)	± % ((гр.3- гр.2) : гр.2)
	31.12.2024	31.12.2025	на начало анализируемого периода (31.12.2024)	на конец анализируемого периода (31.12.2025)		
Актив						
Внеоборотные активы	–	–	–	–	–	–
Оборотные	10	951	100	100	+941	+95,1 раза
Пассив						
Собственный капитал	10	62	100	6,5	+52	+6,2 раза
Долгосрочные обязательства	–	–	–	–	–	–
Краткосрочные обязательства	–	889	–	93,5	+889	–
Валюта баланса	10	951	100	100	+941	+95,1 раза

* Без доходов будущих периодов, включенных в собственный капитал.

Соотношение основных качественных групп активов организации по состоянию на 31.12.2025 характеризуется отсутствием внеоборотных средств при 100% текущих активов. Активы организации за весь период существенно увеличились (в 95,1 раза). Учитывая значительный рост активов, необходимо отметить, что собственный капитал увеличился в меньшей степени – в 6,2 раза. отстающее увеличение собственного капитала относительно общего изменения активов – фактор негативный.

Структура активов организации в разрезе основных групп представлена ниже на диаграмме:

Структура активов организации на 31 декабря 2025 г.



Рост величины активов организации связан, в первую очередь, с ростом следующих позиций актива бухгалтерского баланса (в скобках указана доля изменения статьи в общей сумме всех положительно изменившихся статей):

- запасы – 888 тыс. руб. (94,4%)
- финансовые и другие оборотные активы – 52 тыс. руб. (5,5%)

Одновременно, в пассиве баланса прирост наблюдается по строкам:

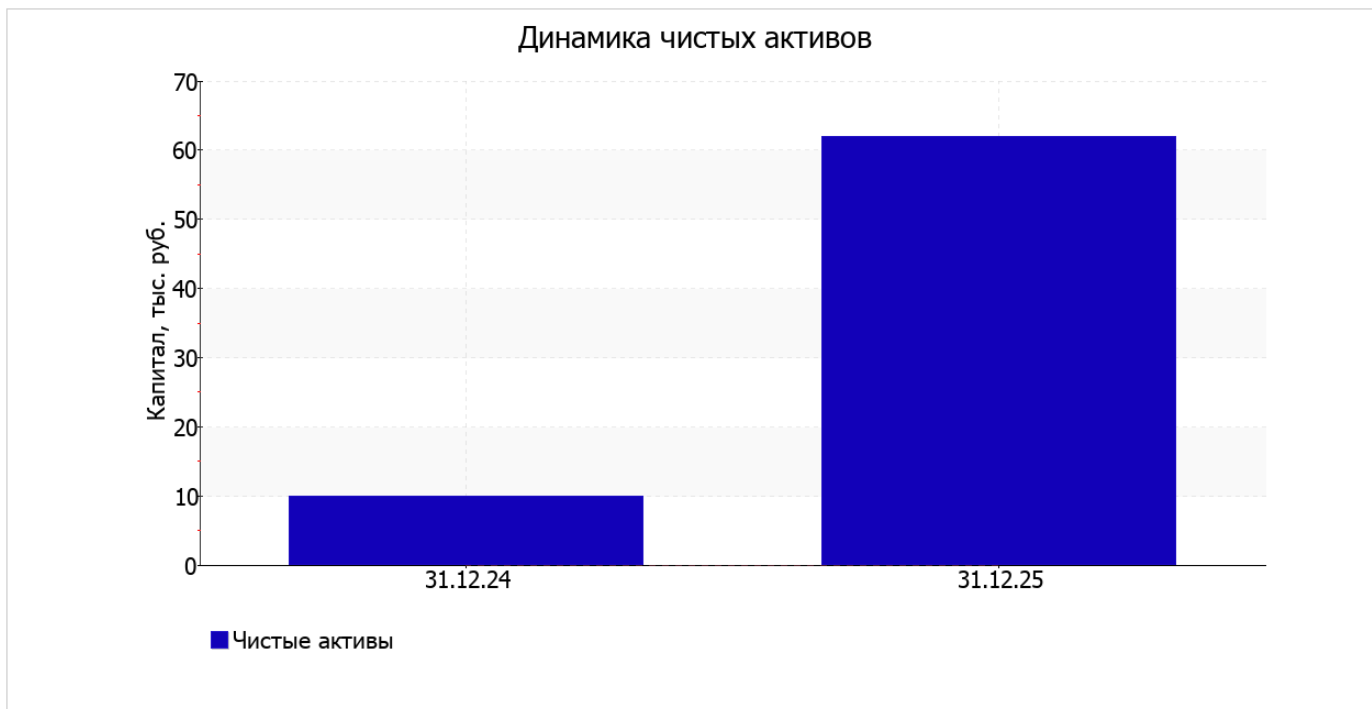
- краткосрочная кредиторская задолженность – 889 тыс. руб. (94,5%)
- капитал и резервы – 52 тыс. руб. (5,5%)

значение собственного капитала на последний день анализируемого периода (31.12.2025) составило 62 тыс. руб. собственный капитал организации за год резко вырос (в 6,2 раза).

2.2. Оценка стоимости чистых активов организации

Показатель	Значение показателя				Изменение	
	в тыс. руб.		в % к валюте баланса		тыс. руб. (гр.3-гр.2)	± % ((гр.3-гр.2) : гр.2)
	31.12.2024	31.12.2025	на начало анализируемого периода (31.12.2024)	на конец анализируемого периода (31.12.2025)		
1. Чистые активы	10	62	100	6,5	+52	+6,2 раза

Имеющаяся величина чистых активов положительно характеризует финансовое положение, полностью удовлетворяя требованиям нормативных актов к величине чистых активов организации. Более того следует отметить увеличение чистых активов в 6,2 раза за весь рассматриваемый период. Превышение чистых активов над уставным капиталом и в то же время их увеличение за период говорит о хорошем финансовом положении организации по данному признаку. На следующем графике наглядно представлена динамика чистых активов.



2.3. Анализ финансовой устойчивости организации

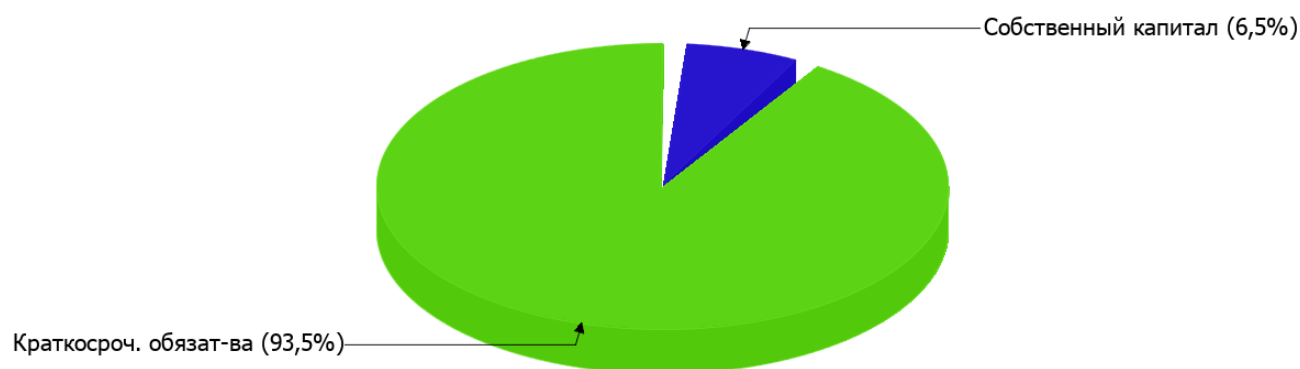
2.3.1. Основные показатели финансовой устойчивости организации

Показатель	Значение показателя		Изменение показателя (гр.3-гр.2)	Описание показателя и его нормативное значение
	31.12.2024	31.12.2025		
Коэффициент автономии	1	0,07	-0,93	Отношение собственного капитала к общей сумме капитала. нормальное значение: 0,45 и более (оптимальное 0,55-0,7).
Коэффициент обеспеченности собственными оборотными средствами	1	0,07	-0,93	Отношение собственных оборотных средств к оборотным активам. нормальное значение: не менее 0,1.
Коэффициент покрытия инвестиций	1	0,07	-0,93	Отношение собственного капитала и долгосрочных обязательств к общей сумме капитала. нормальное значение для данной отрасли: 0,65 и более.
Коэффициент обеспеченности запасов	1	0,07	-0,93	Отношение собственных оборотных средств к стоимости запасов. нормальное значение: 0,5 и более.
Коэффициент краткосрочной задолженности	–	1	+1	Отношение краткосрочной задолженности к общей сумме задолженности.

Коэффициент автономии организации на 31 декабря 2025 г. составил **0,07**. Данный коэффициент характеризует степень зависимости организации от заемного капитала. Полученное здесь значение говорит о недостаточной доле собственного капитала (**7%**) в общем капитале организации. за весь рассматриваемый период уменьшение коэффициента автономии составило **0,93**.

На диаграмме ниже наглядно представлена структура капитала организации: При этом необходимо отметить, что долгосрочные обязательства на диаграмме не отражены, поскольку полностью отсутствуют.

Структура капитала организации на 31 декабря 2025 г.



на 31 декабря 2025 г. коэффициент обеспеченности собственными оборотными средствами составил **0,07**. наблюдалось стремительное падение коэффициента обеспеченности собственными оборотными средствами за весь анализируемый период – на **0,93**. на 31 декабря 2025 г. значение коэффициента можно считать неудовлетворительным.

С **1** до **0,07** уменьшился коэффициент покрытия инвестиций за год. Значение коэффициента на 31 декабря 2025 г. значительно ниже допустимой величины (доля собственного капитала и долгосрочных обязательств в общей сумме капитала организации составляет **7%**).

коэффициент обеспеченности материальных запасов на 31.12.2025 равнялся **0,07**, но на начало анализируемого периода (31.12.2024) коэффициент обеспеченности материальных запасов был намного выше – **1** (т.е. изменение **-0,93**). на 31 декабря 2025 г. значение коэффициента обеспеченности материальных запасов соответствует норме.

Коэффициент краткосрочной задолженности организации показывает на отсутствие долгосрочной задолженности при 100% краткосрочной.

2.4. Ликвидность

Показатель ликвидности	Значение показателя		Изменение показателя (гр.3 - гр.2)	Расчет, рекомендованное значение
	31.12.2024	31.12.2025		
Коэффициент текущей (общей) ликвидности	–	1,07	+1,07	Отношение текущих активов к краткосрочным обязательствам. нормальное значение: 1,8 и более.
Коэффициент абсолютной ликвидности	–	<0,01	–	Отношение денежных средств и их эквивалентов к краткосрочным обязательствам. нормальное значение: не менее 0,15.

[На конец периода] коэффициент текущей (общей) ликвидности не укладывается в норму (**1,07** против нормативного значения 1,8). Несмотря на это следует отметить положительную динамику – за год коэффициент текущей ликвидности вырос на **1,07**.

Ниже нормы, как и первый коэффициент, оказался коэффициент абсолютной ликвидности (**<0,01** при норме 0,15). При этом с начала период коэффициент остался неизменным.

3. Анализ эффективности деятельности организации

3.1. Обзор результатов деятельности

Ниже в таблице приведены основные финансовые результаты деятельности ОБЩЕСТВО С ОГРАНИЧЕННОЙ ОТВЕТСТВЕННОСТЬЮ 'ПОЖКРАСКА' за весь анализируемый период и аналогичный период прошлого года.

Как видно из "Отчета о финансовых результатах", в течение анализируемого периода организация получила прибыль от продаж в размере 86 тыс. руб., что составило 4,7% от выручки.

Показатель	Значение показателя, тыс. руб.
	2025 г.
1. Выручка	1 825
2. Расходы по обычным видам деятельности	1 739
3. Прибыль (убыток) от продаж (1-2)	86
4. Прочие доходы и расходы, кроме процентов к уплате	-44
5. ЕВИТ (прибыль до уплаты процентов и налогов) (3+4)	42
6. Проценты к уплате	–
7. Налоги на прибыль (доходы)	-10
8. Чистая прибыль (убыток) (5-6-7)	52

3.2. Анализ рентабельности

Показатели рентабельности	Значения показателя (в %, или в копейках с рубля)
	2025 г.
1. Рентабельность продаж (величина прибыли от продаж в каждом рубле выручки). нормальное значение для данной отрасли: 4% и более.	4,7
2. Рентабельность продаж по ЕВИТ (величина прибыли от продаж до уплаты процентов и налогов в каждом рубле выручки).	2,3
3. Рентабельность продаж по чистой прибыли (величина чистой прибыли в каждом рубле выручки). нормальное значение для данной отрасли: 2% и более.	2,8

Представленные в таблице показатели рентабельности за 2025 год имеют положительные значения как следствие прибыльной деятельности ОБЩЕСТВО С ОГРАНИЧЕННОЙ ОТВЕТСТВЕННОСТЬЮ 'ПОЖКРАСКА'.

[За последний период] организация по обычным видам деятельности получила прибыль в размере 4,7 копеек с каждого рубля выручки от реализации.

Рентабельность, рассчитанная как отношение прибыли до налогообложения и процентных расходов (ЕВИТ) к выручке организации, за 2025 год составила 2,3%. Это значит, что в каждом рубле выручки ОБЩЕСТВО С ОГРАНИЧЕННОЙ ОТВЕТСТВЕННОСТЬЮ 'ПОЖКРАСКА' содержалось 2,3 коп. прибыли до налогообложения и процентов к уплате.

Рентабельность использования вложенного в предпринимательскую деятельность капитала представлена в следующей таблице.

Показатель рентабельности	Значение показателя, %	Расчет показателя
	2025 г.	
Рентабельность собственного капитала (ROE)	144,4	Отношение чистой прибыли к средней величине собственного капитала. нормальное значение для данной отрасли: 17% и более.
Рентабельность активов (ROA)	10,8	Отношение чистой прибыли к средней стоимости активов. нормальное значение для данной отрасли: 7% и более.
Прибыль на задействованный капитал (ROCE)	116,7	Отношение прибыли до уплаты процентов и налогов (ЕБИТ) к собственному капиталу и долгосрочным обязательствам.

[За последний период] каждый рубль собственного капитала организации обеспечил 1,444 руб. чистой прибыли.

за последний год рентабельность активов вполне укладывается в норму (10,8%).

3.3. Расчет показателей деловой активности (оборачиваемости)

В следующей таблице рассчитаны показатели оборачиваемости ряда активов, характеризующие скорость возврата вложенных в предпринимательскую деятельность денежных средств, а также показатель оборачиваемости кредиторской задолженности при расчетах с поставщиками и подрядчиками.

Показатель оборачиваемости	Значение в днях	Коэфф. 2025 г.
	2025 г.	
Оборачиваемость оборотных средств (отношение средней величины оборотных активов к среднесуточной выручке*; нормальное значение для данной отрасли: 131 и менее дн.)	96	3,8
Оборачиваемость запасов (отношение средней стоимости запасов к среднесуточной себестоимости проданных товаров; нормальное значение для данной отрасли: не более 32 дн.)	–	–
Оборачиваемость кредиторской задолженности (отношение средней величины кредиторской задолженности к среднесуточной выручке)	89	4,1
Оборачиваемость активов (отношение средней стоимости активов к среднесуточной выручке; нормальное значение для данной отрасли: 142 и менее дн.)	96	3,8
Оборачиваемость собственного капитала (отношение средней величины собственного капитала к среднесуточной выручке)	7	50,7

* Приведен расчет показателя в днях. Значение коэффициента равно отношению 365 к значению показателя в днях.

Оборачиваемость активов в течение анализируемого периода показывает, что организация получает выручку, равную сумме всех имеющихся активов за 96 календарных дней.

4. Выводы по результатам анализа

Ниже обобщены ключевые финансовые показатели ОБЩЕСТВО С ОГРАНИЧЕННОЙ ОТВЕТСТВЕННОСТЬЮ 'ПОЖКРАСКА' за последний год

Приведенные ниже 4 показателя финансового положения организации имеют неудовлетворительные значения:

- коэффициент автономии имеет неудовлетворительное значение (0,07);
- значение коэффициента обеспеченности собственными оборотными средствами, равное 0,07, можно считать неудовлетворительным;
- коэффициент текущей (общей) ликвидности ниже принятой нормы;
- отрицательное изменение собственного капитала относительно общего изменения активов организации.

Показатели финансового положения и результатов деятельности организации, имеющие исключительно хорошие значения:

- чистые активы превышают уставный капитал, при этом за весь анализируемый период наблюдалось увеличение чистых активов;
- за 2025 год получена прибыль от продаж (86 тыс. руб.);
- прибыль от финансово-хозяйственной деятельности за период с 01.01.2025 по 31.12.2025 составила 52 тыс. руб.

Среди критических показателей финансового положения организации можно выделить следующие:

- существенно ниже нормального значения коэффициент абсолютной ликвидности;
- коэффициент покрытия инвестиций значительно ниже нормы (доля собственного капитала и долгосрочных обязательств в общей сумме капитала организации составляет 7% (нормальное значение для данной отрасли: 65% и более);
- крайне неустойчивое финансовое положение по величине собственных оборотных средств.

Положительно характеризующим результаты деятельности организации показателем является следующий – хорошая рентабельность активов (10,8% за 2025 год).

Согласно проведенному анализу финансовое положение ОБЩЕСТВО С ОГРАНИЧЕННОЙ ОТВЕТСТВЕННОСТЬЮ 'ПОЖКРАСКА' можно оценить как удовлетворительное – основные показатели укладываются в норматив или близки к нему. Финансовое состояние организации позволяет осуществлять эффективную финансово-хозяйственную деятельность, сохраняя возможность для привлечения необходимых кредитных ресурсов.