

Пояснительная записка к бухгалтерской отчетности

1. Сведения об организации

Наименование юридического лица:

Общество с ограниченной ответственностью "Путешественник"

Идентификационный номер налогоплательщика (ИНН): 5005063596

Код причины постановки на учет (КПП): 500501001

Основным видом деятельности, который является преобладающим и имеет приоритетное значение для организации, является деятельность туристических агентств (ОКВЭД 79.11).

2. Анализ финансового положения Общество с ограниченной ответственностью "Путешественник"

2.1. Структура имущества и источники его формирования

Показатель	Значение показателя				Изменение за анализируемый период	
	в тыс. руб.		в % к валюте баланса		тыс. руб. (гр.3- гр.2)	± % ((гр.3- гр.2) : гр.2)
	31.12.2024	31.12.2025	на начало анализируемого периода (31.12.2024)	на конец анализируемого периода (31.12.2025)		
Актив						
1. Внеоборотные активы	-	-	-	-	-	-
в том числе: основные средства	-	-	-	-	-	-
нематериальные активы	-	-	-	-	-	-
2. Оборотные, всего	84	104	100	100	+20	+23,8
в том числе: запасы	-	-	-	-	-	-
дебиторская задолженность	-	-	-	-	-	-
денежные средства и краткосрочные финансовые вложения	84	104	100	100	+20	+23,8
Пассив						
1. Собственный капитал	-227	-167	-270,2	-160,6	+60	↑
2. Долгосрочные обязательства, всего	-	-	-	-	-	-
в том числе: заемные средства	-	-	-	-	-	-
3. Краткосрочные обязательства*, всего	311	271	370,2	260,6	-40	-12,9

Показатель	Значение показателя				Изменение за анализируемый период	
	в тыс. руб.		в % к валюте баланса		тыс. руб. (гр.3- гр.2)	± % ((гр.3- гр.2) : гр.2)
	31.12.2024	31.12.2025	на начало анализируемого периода (31.12.2024)	на конец анализируемого периода (31.12.2025)		
в том числе: заемные средства	-	-	-	-	-	-
Валюта баланса	84	104	100	100	+20	+23,8

* Без доходов будущих периодов, возникших в связи с безвозмездным получением имущества и государственной помощи, включенных в собственный капитал.

Соотношение основных качественных групп активов организации на 31.12.2025 характеризуется отсутствием внеоборотных средств при 100% текущих активов. Активы организации за год увеличились на 20 тыс. руб. (на 23,8%). Отмечая увеличение активов, необходимо учесть, что собственный капитал увеличился еще в большей степени – на 26,4%. опережающее увеличение собственного капитала относительно общего изменения активов является положительным показателем.

Рост активов организации связан с ростом показателя по строке "денежные средства и денежные эквиваленты" на 20 тыс. руб. (или 100% вклада в прирост активов).

Одновременно, в пассиве баланса прирост произошел по строке "нераспределенная прибыль (непокрытый убыток)" (+60 тыс. руб., или 100% вклада в прирост пассивов организации за последний год).

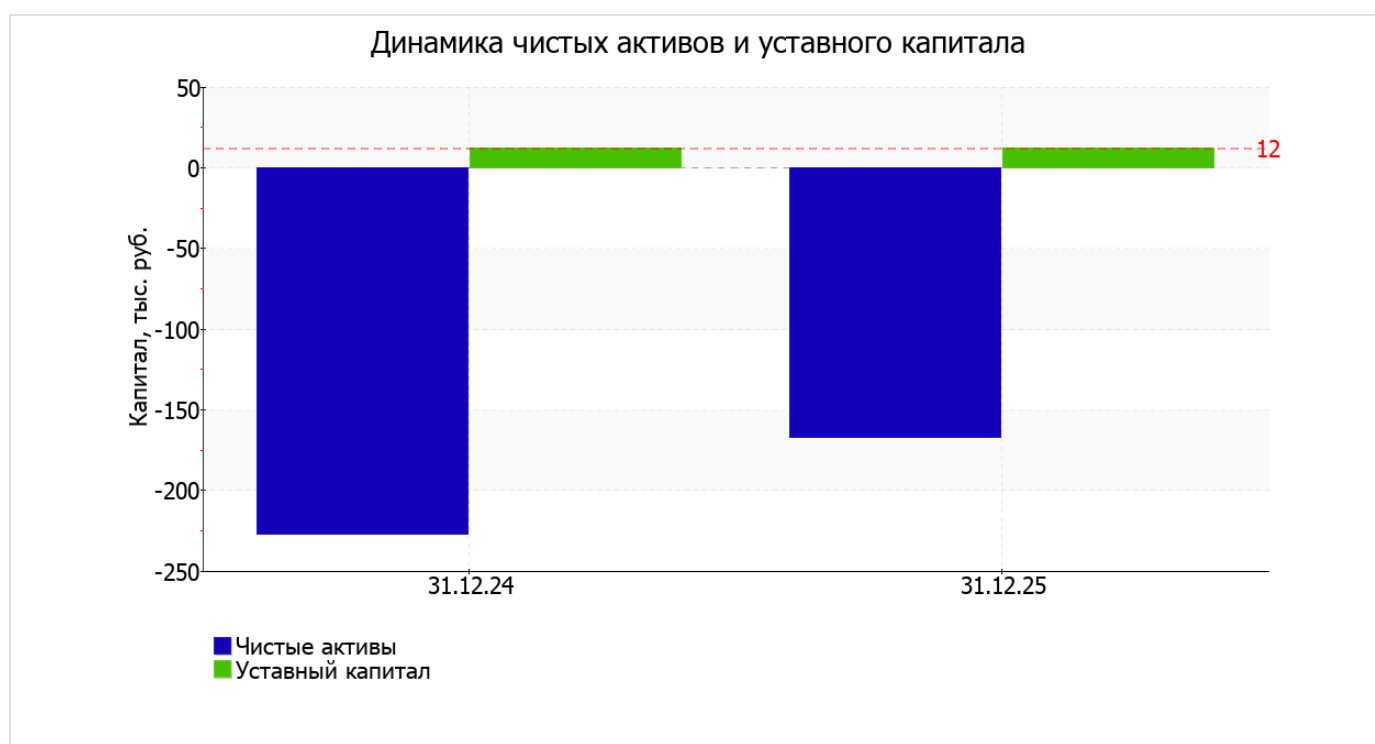
Среди отрицательно изменившихся статей баланса можно выделить "кредиторская задолженность" в пассиве (-40 тыс. руб.).

на последний день анализируемого периода (31.12.2025) собственный капитал организации равнялся -167 тыс. руб. собственный капитал организации значительно вырос за весь рассматриваемый период (на 60 тыс. руб.).

2.2. Чистые активы организации

Показатель	Значение показателя				Изменение	
	в тыс. руб.		в % к валюте баланса		тыс. руб. (гр.3- гр.2)	± % ((гр.3- гр.2) : гр.2)
	31.12.2024	31.12.2025	на начало анализируемого периода (31.12.2024)	на конец анализируемого периода (31.12.2025)		
1. Чистые активы	-227	-167	-270,2	-160,6	+60	↑
2. Уставный капитал	12	12	14,3	11,5	-	-
3. Превышение чистых активов над уставным капиталом (стр.1-стр.2)	-239	-179	-284,5	-172,1	+60	↑

[На конец периода] чистые активы Общество с ограниченной ответственностью "Путешественник" составляют отрицательную величину. Отрицательная величина чистых активов негативно характеризует финансовое положение и не удовлетворяет требованиям нормативных актов к величине чистых активов организации. В случае, если стоимость чистых активов общества останется меньше его уставного капитала по окончании финансового года, следующего за вторым финансовым годом или каждым последующим финансовым годом, по окончании которых стоимость чистых активов общества оказалась меньше его уставного капитала, общество не позднее чем через шесть месяцев после окончания соответствующего финансового года обязано уменьшить уставный капитал до размера, не превышающего стоимости его чистых активов, либо принять решение о ликвидации (п. 4 ст. 30 Федерального закона от 08.02.1998 г. N 14-ФЗ "Об обществах с ограниченной ответственностью"). При этом необходимо отметить увеличение чистых активов за весь анализируемый период. На конец отчетного периода не соблюдается базовое законодательное требование к величине чистых активов. Тем не менее, сохранение имевшей место тенденции способно в будущем вывести чистые активы предприятия на удовлетворительный уровень. Ниже на графике представлено изменение чистых активов и уставного капитала.



2.3. Анализ финансовой устойчивости организации

2.3.1. Основные показатели финансовой устойчивости организации

Показатель	Значение показателя		Изменение показателя (гр.3-гр.2)	Описание показателя и его нормативное значение
	31.12.2024	31.12.2025		
Коэффициент автономии	-2,7	-1,61	+1,09	Отношение собственного капитала к общей сумме капитала. нормальное значение: 0,45 и более (оптимальное 0,55-0,7).
Коэффициент обеспеченности собственными оборотными средствами	-2,7	-1,61	+1,09	Отношение собственных оборотных средств к оборотным активам. нормальное значение: 0,1 и более.

Показатель	Значение показателя		Изменение показателя (гр.3-гр.2)	Описание показателя и его нормативное значение
	31.12.2024	31.12.2025		
Коэффициент покрытия инвестиций	-2,7	-1,61	+1,09	Отношение собственного капитала и долгосрочных обязательств к общей сумме капитала. нормальное значение для данной отрасли: 0,7 и более.
Коэффициент маневренности собственного капитала	-	-	-	Отношение собственных оборотных средств к источникам собственных средств. нормальное значение: 0,2 и более.(коэффициент не рассчитывается при отрицательном собственном капитале)
Коэффициент обеспеченности запасов	-	-	-	Отношение собственных оборотных средств к стоимости запасов. нормальное значение: 0,5 и более.
Коэффициент краткосрочной задолженности	1	1	-	Отношение краткосрочной задолженности к общей сумме задолженности.

Коэффициент автономии организации на 31 декабря 2025 г. составил **-1,61**. Данный коэффициент характеризует степень зависимости организации от заемного капитала. Полученное здесь значение свидетельствует об отсутствии собственного капитала и полной зависимости организации от заемного капитала . за год коэффициент автономии вырос на **1,09**.

коэффициент обеспеченности собственными оборотными средствами на 31.12.2025 составил **-1,61**. за весь рассматриваемый период коэффициент обеспеченности собственными оборотными средствами сильно вырос (на **1,09**). на последний день анализируемого периода коэффициент имеет критическое значение.

С **-2,7** до **-1,61** вырос коэффициент покрытия инвестиций за год. Значение коэффициента на 31 декабря 2025 г. значительно ниже допустимой величины.

Коэффициент краткосрочной задолженности Общество с ограниченной ответственностью "Путешественник" показывает на отсутствие долгосрочной задолженности при 100% краткосрочной.

2.4. Ликвидность

Показатель ликвидности	Значение показателя		Изменение показателя (гр.3 - гр.2)	Расчет, рекомендованное значение
	31.12.2024	31.12.2025		
1. Коэффициент текущей (общей) ликвидности	0,27	0,38	+0,11	Отношение текущих активов к краткосрочным обязательствам. нормальное значение: не менее 1,8.
2. Коэффициент быстрой (промежуточной) ликвидности	0,27	0,38	+0,11	Отношение ликвидных активов к краткосрочным обязательствам. нормальное значение для данной отрасли: не менее 1.
3. Коэффициент абсолютной ликвидности	0,27	0,38	+0,11	Отношение высоколиквидных активов к краткосрочным обязательствам. нормальное значение для данной отрасли: 0,25 и более.

[На конец периода] коэффициент текущей (общей) ликвидности не укладывается в норму (**0,38** против нормативного значения 1,8). При этом следует отметить, что за год коэффициент текущей ликвидности вырос на **0,11**.

Коэффициент быстрой ликвидности на последний день анализируемого периода также оказался ниже нормы (0,38). Это говорит о недостатке у организации ликвидных активов, которыми можно погасить наиболее срочные обязательства.

Третий из коэффициентов, характеризующий способность организации погасить всю или часть краткосрочной задолженности за счет денежных средств и краткосрочных финансовых вложений, имеет значение, соответствующее допустимому (0,38). При этом за год коэффициент вырос на 0,11.

3. Анализ эффективности деятельности организации

3.1. Обзор результатов деятельности

Основные финансовые результаты деятельности Общества с ограниченной ответственностью "Путешественник" в течение анализируемого периода приведены ниже в таблице.

Из "Отчета о финансовых результатах" следует, что за весь анализируемый период организация получила прибыль от продаж в размере 96 тыс. руб., что составило 7,9% от выручки. По сравнению с аналогичным периодом прошлого года прибыль от продаж выросла на 76 тыс. руб., или в 4,8 раза.

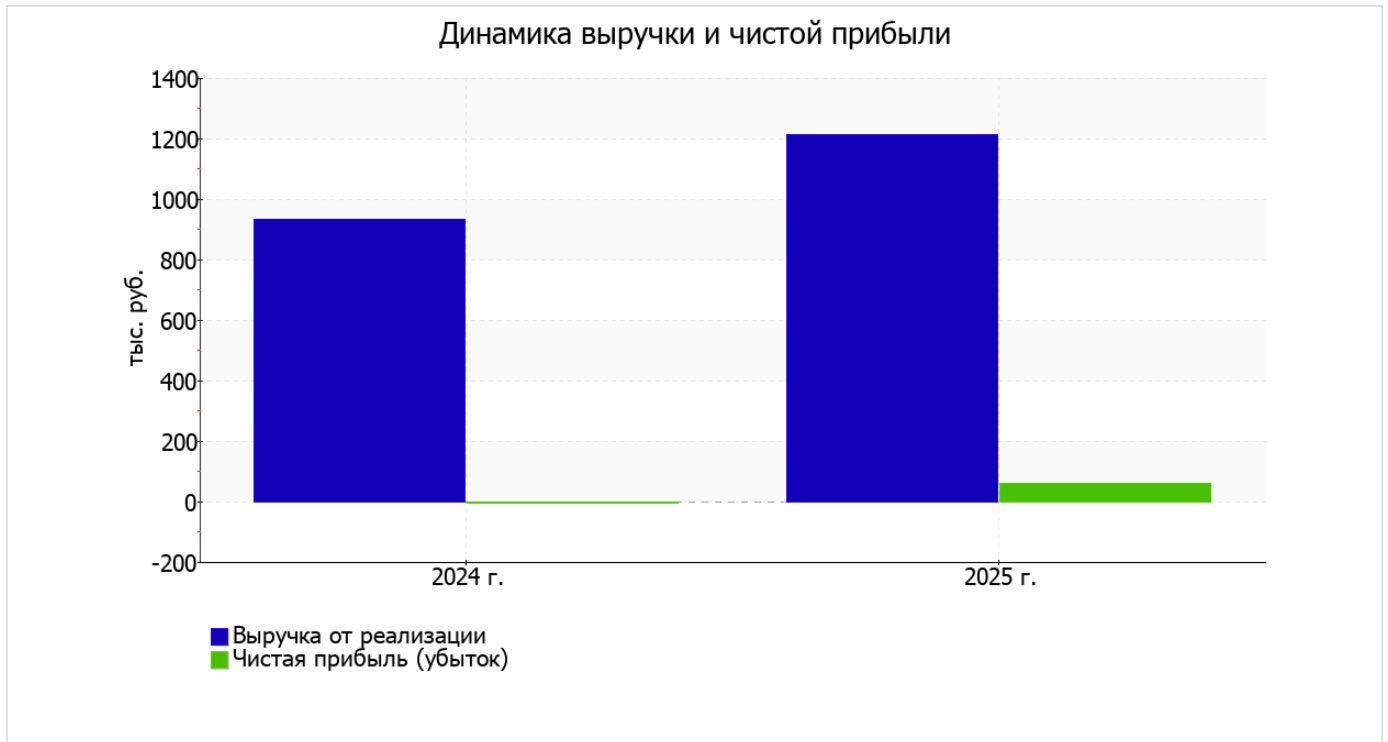
По сравнению с прошлым периодом в текущем выросла как выручка от продаж, так и расходы по обычным видам деятельности (на 282 и 206 тыс. руб. соответственно). Причем в процентном отношении изменение выручки (+30,3%) опережает изменение расходов (+22,6%)

Обратив внимание на строку 2220 формы №2 можно отметить, что организация как и в прошлом году не использовала возможность учитывать общехозяйственные расходы в качестве условно-постоянных, включая их ежемесячно в себестоимость производимой продукции (выполняемых работ, оказываемых услуг). Поэтому показатель "Управленческие расходы" за отчетный период в форме №2 отсутствует.

В форме №2 отсутствуют прочие доходы и расходы. Поскольку даже при отсутствии деятельности практически невозможно избежать прочих расходов, есть основания предполагать наличие в отчете неточностей.

Показатель	Значение показателя, тыс. руб.		Изменение показателя		Средне- годовая величина, тыс. руб.
	2024 г.	2025 г.	тыс. руб. (гр.3 - гр.2)	± % ((3-2) : 2)	
1. Выручка	932	1 214	+282	+30,3	1 073
2. Расходы по обычным видам деятельности	912	1 118	+206	+22,6	1 015
3. Прибыль (убыток) от продаж (1-2)	20	96	+76	+4,8 раза	58
4. Прочие доходы и расходы, кроме процентов к уплате	–	–	–	–	–
5. ЕВТ (прибыль до уплаты процентов и налогов) (3+4)	20	96	+76	+4,8 раза	58
6. Проценты к уплате	–	–	–	–	–
7. Налог на прибыль, изменение налоговых активов и прочее	-27	-36	-9	↓	-32
8. Чистая прибыль (убыток) (5-6+7)	-7	60	+67	↑	27
Справочно: Совокупный финансовый результат периода	-7	60	+67	↑	27
Изменение за период нераспределенной прибыли (непокрытого убытка) по данным бухгалтерского баланса (измен. стр. 1370)	x	60	x	x	x

Ниже на графике наглядно представлено изменение выручки и прибыли Общество с ограниченной ответственностью "Путешественник" в течение всего анализируемого периода.



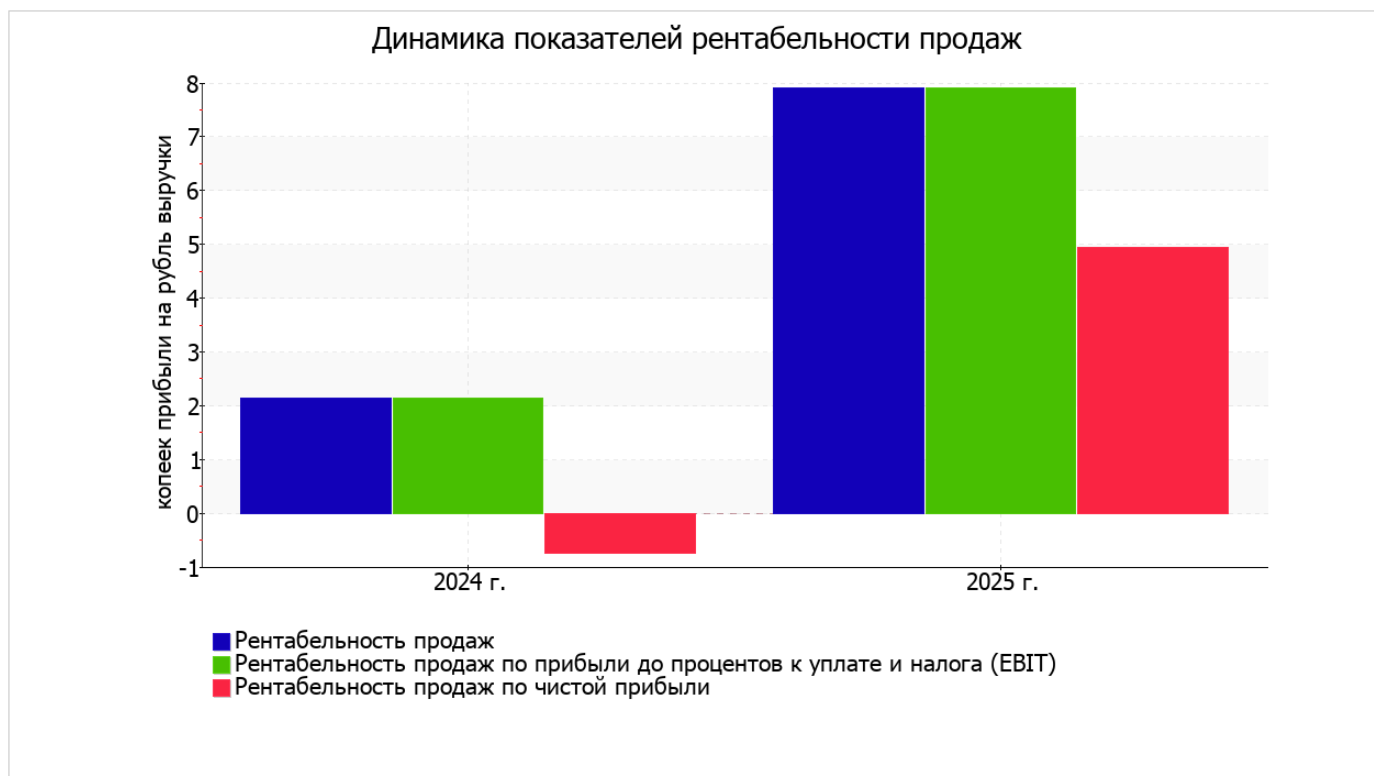
3.2. Анализ рентабельности

Показатели рентабельности	Значения показателя (в %, или в копейках с рубля)		Изменение показателя	
	2024 г.	2025 г.	коп., (гр.3 - гр.2)	± % ((3-2) : 2)
1. Рентабельность продаж (величина прибыли от продаж в каждом рубле выручки). нормальное значение для данной отрасли: 12% и более.	2,1	7,9	+5,8	+3,7 раза
2. Рентабельность продаж по ЕВИТ (величина прибыли от продаж до уплаты процентов и налогов в каждом рубле выручки).	2,1	7,9	+5,8	+3,7 раза
3. Рентабельность продаж по чистой прибыли (величина чистой прибыли в каждом рубле выручки). нормальное значение: 6% и более.	-0,8	4,9	+5,7	↑

Все три показателя рентабельности за период 01.01–31.12.2025, приведенные в таблице, имеют положительные значения, поскольку организацией получена как прибыль от продаж, так и в целом прибыль от финансово-хозяйственной деятельности за данный период.

Рентабельность продаж за период 01.01–31.12.2025 составила 7,9%. Более того, имеет место рост рентабельности продаж по сравнению с данным показателем за аналогичный период года, предшествующего отчетному, (+5,8%).

Показатель рентабельности, рассчитанный как отношение прибыли до процентов к уплате и налогообложения (ЕВИТ) к выручке организации, за 2025 год составил 7,9%. Это значит, что в каждом рубле выручки организации содержалось 7,9 коп. прибыли до налогообложения и процентов к уплате.



Далее в таблице представлены три основных показателя, характеризующие рентабельность использования вложенного в предпринимательскую деятельность капитала.

Показатель рентабельности	Значение показателя, %	Расчет показателя
	2025 г.	
Рентабельность собственного капитала (ROE)	–	Отношение чистой прибыли к средней величине собственного капитала. нормальное значение: 20% и более.
Рентабельность активов (ROA)	63,8	Отношение чистой прибыли к средней стоимости активов. нормальное значение: 12% и более.
Прибыль на задействованный капитал (ROCE)	–	Отношение прибыли до уплаты процентов и налогов (ЕБИТ) к собственному капиталу и долгосрочным обязательствам.

В данном случае показатель рентабельности собственного капитала за 2025 год рассчитан не был, поскольку у организации фактически отсутствовал собственный капитал (в среднем составил отрицательную величину: **-167** тыс. руб. на 31.12.2025 и **-227** тыс. руб. на последний день предыдущего года (31.12.24)).

за 2025 год значение рентабельности активов, равное **63,8%**, является исключительно хорошим.

3.3. Деловая активность (оборачиваемость активов и обязательств)

В следующей таблице рассчитаны показатели оборачиваемости ряда активов, характеризующие скорость возврата вложенных в предпринимательскую деятельность средств, а также показатель оборачиваемости кредиторской задолженности при расчетах с поставщиками и подрядчиками.

Показатель оборачиваемости	Значение в днях	Коэфф. 2025 г.
	2025 г.	
Оборачиваемость оборотных средств (отношение средней величины оборотных активов к среднедневной выручке*; нормальное значение для данной отрасли: 185 и менее дн.)	28	12,9
Оборачиваемость запасов (отношение средней стоимости запасов к среднедневной себестоимости проданных товаров; нормальное значение: 4 и менее дн.)	0	–
Оборачиваемость дебиторской задолженности (отношение средней величины дебиторской задолженности к среднедневной выручке; нормальное значение для данной отрасли: 105 и менее дн.)	0	–
Оборачиваемость кредиторской задолженности (отношение средней величины кредиторской задолженности к среднедневной выручке)	87	4,2
Оборачиваемость активов (отношение средней стоимости активов к среднедневной выручке; нормальное значение для данной отрасли: 208 и менее дн.)	28	12,9
Оборачиваемость собственного капитала (отношение средней величины собственного капитала к среднедневной выручке)	–	–

* Приведен расчет показателя в днях. Значение коэффициента равно отношению 365 к значению показателя в днях.

Оборачиваемость активов за весь анализируемый период показывает, что общество получает выручку, равную сумме всех имеющихся активов за 28 календарных дней.

4. Выводы по результатам анализа

Ниже обобщены ключевые финансовые показатели Общество с ограниченной ответственностью "Путешественник".

Показатели финансового положения и результатов деятельности организации, имеющие исключительно хорошие значения:

- коэффициент абсолютной ликвидности полностью соответствует нормативному значению;
- отличная рентабельность активов (63,8% за последний год);
- рост рентабельности продаж (+5,8 процентных пункта от рентабельности 2,1% за аналогичный период прошлого года);
- положительное изменение собственного капитала относительно общего изменения активов организации;
- за 2025 год получена прибыль от продаж (96 тыс. руб.), более того наблюдалась положительная динамика по сравнению с аналогичным периодом прошлого года (+76 тыс. руб.);
- чистая прибыль за 2025 год составила 60 тыс. руб. (+67 тыс. руб. по сравнению с аналогичным периодом прошлого года);
- рост прибыли до процентов к уплате и налогообложения (ЕБИТ) на рубль выручки организации (+5,8 коп. к 2,1 коп. с рубля выручки за аналогичный период года, предшествующего отчётному).

Приведенные ниже 6 показателей финансового положения организации имеют критические значения:

- полная зависимость организации от заемного капитала (отрицательная величина собственного капитала);
- коэффициент обеспеченности собственными оборотными средствами имеет крайне неудовлетворительное значение, равное -1,61;
- коэффициент текущей (общей) ликвидности значительно ниже нормативного значения;
- коэффициент быстрой (промежуточной) ликвидности значительно ниже нормального значения;
- коэффициент покрытия инвестиций значительно ниже нормы (доля собственного капитала и долгосрочных обязательств в общей сумме капитала организации составляет -161% (нормальное значение для данной отрасли: 70% и более);
- крайне неустойчивое финансовое положение по величине собственных оборотных средств.

Анализ выявил следующие показатели, неудовлетворительно характеризующие финансовое положение организации:

- чистые активы меньше уставного капитала, при этом за период имело место увеличение чистых активов;
- не соблюдается нормальное соотношение активов по степени ликвидности и обязательств по сроку погашения.

Проведенный анализ показывает, что финансовое состояние Общества с ограниченной ответственностью "Путешественник" не в полной мере соответствует общепринятым стандартам. Тем не менее, угроза банкротства организации незначительная, и имеются возможности для продолжения финансово-хозяйственной деятельности.