

Пояснения к бухгалтерскому балансу и отчету о финансовых результатах

Общество с ограниченной ответственностью "САМАРСКАЯ ГИДРОПРОМЫШЛЕННАЯ КОМПАНИЯ" за 2025 год

3. Нематериальные активы

3.1. Наличие и движение нематериальных активов

Наименование показателя	Период	На начало года		получило	Изменения за период								На конец периода	
		первоначальная (переоцененная) стоимость	накопленные амортизация и обесценение		списано		амортизация	обесценение	переоценка		переклассифицировано		первоначальная (переоцененная) стоимость	накопленные амортизация и обесценение
					первоначальная (переоцененная) стоимость	накопленные амортизация и обесценение			первоначальная (переоцененная) стоимость	накопленная амортизация	первоначальная (переоцененная) стоимость	накопленные амортизация и обесценение		
Нематериальные активы - всего	3а 2025 г.	-	-	-	-	-	-	-	-	-	-	-	-	-
	3а 2024 г.	-	-	-	-	-	-	-	-	-	-	-	-	-
в том числе:	3а 2025 г.	-	-	-	-	-	-	-	-	-	-	-	-	-
	3а 2024 г.	-	-	-	-	-	-	-	-	-	-	-	-	-
из них исключительные права	3а 2025 г.	-	-	-	-	-	-	-	-	-	-	-	-	-
	3а 2024 г.	-	-	-	-	-	-	-	-	-	-	-	-	-

3.2. Нематериальные активы, созданные организацией

Наименование показателя	Период	На начало года		получило	Изменения за период								На конец периода	
		первоначальная (переоцененная) стоимость	накопленные амортизация и обесценение		списано		амортизация	обесценение	переоценка		переклассифицировано		первоначальная (переоцененная) стоимость	накопленные амортизация и обесценение
					первоначальная (переоцененная) стоимость	накопленные амортизация и обесценение			первоначальная (переоцененная) стоимость	накопленная амортизация	первоначальная (переоцененная) стоимость	накопленные амортизация и обесценение		
Нематериальные активы, созданные организацией - всего	3а 2025 г.	-	-	-	-	-	-	-	-	-	-	-	-	-
	3а 2024 г.	-	-	-	-	-	-	-	-	-	-	-	-	-
в том числе:	3а 2025 г.	-	-	-	-	-	-	-	-	-	-	-	-	-
	3а 2024 г.	-	-	-	-	-	-	-	-	-	-	-	-	-
из них исключительные права	3а 2025 г.	-	-	-	-	-	-	-	-	-	-	-	-	-
	3а 2024 г.	-	-	-	-	-	-	-	-	-	-	-	-	-

3.3. Амортизируемые и неамортизируемые нематериальные активы

Наименование показателя	На 31 декабря 2025 г.	На 31 декабря 2024 г.	На 31 декабря 2023 г.
Амортизируемые нематериальные активы - всего	-	-	-
Неамортизируемые нематериальные активы - всего	-	-	-

3.4. Нематериальные активы, в отношении которых имеются ограничения имущественных прав

Наименование показателя	На 31 декабря 2025 г.	На 31 декабря 2024 г.	На 31 декабря 2023 г.
Нематериальные активы, находящиеся в залоге, - всего	-	-	-
Нематериальные активы, в отношении которых имеются ограничения по иным основаниям, - всего	-	-	-

3.5. Капитальные вложения в нематериальные активы

Наименование показателя	Период	На начало года		Изменения за период				На конец периода	
		фактические затраты	накопленное обесценение	затраты	обесценение	списано	принято к учету в качестве нематериальных активов	фактические затраты	накопленное обесценение
Капитальные вложения на приобретение нематериальных активов - всего	3а 2025 г.	-	-	-	-	-	-	-	-
	3а 2024 г.	-	-	-	-	-	-	-	-
в том числе:	3а 2025 г.	-	-	-	-	-	-	-	-
Другие НМА	3а 2024 г.	-	-	-	-	-	-	-	-
Капитальные вложения на создание нематериальных активов - всего	3а 2025 г.	-	-	-	-	-	-	-	-
	3а 2024 г.	-	-	-	-	-	-	-	-
в том числе:	3а 2025 г.	-	-	-	-	-	-	-	-
Другие НМА	3а 2024 г.	-	-	-	-	-	-	-	-
Капитальные вложения на улучшение нематериальных активов - всего	3а 2025 г.	-	-	-	-	-	-	-	-
	3а 2024 г.	-	-	-	-	-	-	-	-
в том числе:	3а 2025 г.	-	-	-	-	-	-	-	-
Другие НМА	3а 2024 г.	-	-	-	-	-	-	-	-

16

Акт № К 022667 МР Р/6

3.6. Права на результаты интеллектуальной деятельности, средства индивидуализации, учитываемые на забалансовых счетах

Наименование показателя	Период	На начало года	Изменения за период		На конец периода	
			затраты	списано	по фактическим затратам	по рыночной стоимости (при наличии)
Средства индивидуализации, создаваемые собственными силами организации - всего	3а 2025 г.	-	-	-	-	-
	3а 2024 г.	-	-	-	-	-
в том числе:	3а 2025 г.	-	-	-	-	-
	3а 2024 г.	-	-	-	-	-
из них исключительные права	3а 2025 г.	-	-	-	-	-
	3а 2024 г.	-	-	-	-	-
Права на результаты интеллектуальной деятельности, средства индивидуализации, не отвечающие признакам нематериального актива - всего	3а 2025 г.	-	-	-	-	-
	3а 2024 г.	-	-	-	-	-
в том числе:	3а 2025 г.	-	-	-	-	-
	3а 2024 г.	-	-	-	-	-
из них исключительные права	3а 2025 г.	-	-	-	-	-
	3а 2024 г.	-	-	-	-	-

14

АУДИТОР ЛЕОНТЬЕВА
Счетная палата
Аттестат № К 022667 МФ РФ

4. Основные средства

4.1. Наличие и движение основных средств

Наименование показателя	Период	На начало года		Изменения за период								На конец периода		
		первоначальная (переоцененная) стоимость	накопленные амортизация и обесценение	поступило	списано		амортизация	обесценение	переоценка		переклассифицировано		первоначальная (переоцененная) стоимость	накопленные амортизация и обесценение
					первоначальная (переоцененная) стоимость	накопленные амортизация и обесценение			первоначальная (переоцененная) стоимость	накопленная амортизация	первоначальная (переоцененная) стоимость	накопленные амортизация и обесценение		
Основные средства (за исключением инвестиционной недвижимости) - всего	3а 2025 г.	383 866	(69 984)	4 342	-	-	(20 273)	-	-	-	-	-	388 208	(90 257)
	3а 2024 г.	374 595	(48 380)	9 271	-	-	(21 603)	-	-	-	-	-	383 866	(69 984)
в том числе: Здания	3а 2025 г.	8 830	(403)	-	-	-	(440)	-	-	-	-	-	8 830	(843)
	3а 2024 г.	-	-	8 830	-	-	(403)	-	-	-	-	-	8 830	(403)
Сооружения	3а 2025 г.	207 190	(16 644)	-	-	-	(6 887)	-	-	-	-	-	207 190	(23 531)
	3а 2024 г.	207 190	(9 757)	-	-	-	(6 887)	-	-	-	-	-	207 190	(16 644)
Машины и оборудование (кроме офисного)	3а 2025 г.	135 090	(32 686)	3 042	-	-	(8 452)	-	-	-	-	-	138 131	(41 138)
	3а 2024 г.	134 648	(24 227)	442	-	-	(8 458)	-	-	-	-	-	135 090	(32 686)
Офисное оборудование	3а 2025 г.	-	-	-	-	-	-	-	-	-	-	-	-	-
	3а 2024 г.	-	-	-	-	-	-	-	-	-	-	-	-	-
Транспортные средства	3а 2025 г.	31 420	(20 191)	1 300	-	-	(4 473)	-	-	-	-	-	31 420	(24 664)
	3а 2024 г.	31 420	(14 356)	-	-	-	(5 835)	-	-	-	-	-	31 420	(20 191)
Производственный и хозяйственный инвентарь	3а 2025 г.	-	-	-	-	-	-	-	-	-	-	-	-	-
	3а 2024 г.	-	-	-	-	-	-	-	-	-	-	-	-	-
Рабочий скот	3а 2025 г.	-	-	-	-	-	-	-	-	-	-	-	-	-
	3а 2024 г.	-	-	-	-	-	-	-	-	-	-	-	-	-
Продуктивный скот	3а 2025 г.	-	-	-	-	-	-	-	-	-	-	-	-	-
	3а 2024 г.	-	-	-	-	-	-	-	-	-	-	-	-	-
Многолетние насаждения	3а 2025 г.	-	-	-	-	-	-	-	-	-	-	-	-	-
	3а 2024 г.	-	-	-	-	-	-	-	-	-	-	-	-	-
Земельные участки	3а 2025 г.	1 135	-	-	-	-	-	-	-	-	-	-	1 135	-
	3а 2024 г.	1 135	-	-	-	-	-	-	-	-	-	-	1 135	-
Объекты природопользования	3а 2025 г.	-	-	-	-	-	-	-	-	-	-	-	-	-
	3а 2024 г.	-	-	-	-	-	-	-	-	-	-	-	-	-
Капитальные вложения в арендованное имущество	3а 2025 г.	-	-	-	-	-	-	-	-	-	-	-	-	-
	3а 2024 г.	-	-	-	-	-	-	-	-	-	-	-	-	-
Прочие объекты, требующие государственной регистрации, относимые статьей 130 ГК РФ к недвижимости	3а 2025 г.	-	-	-	-	-	-	-	-	-	-	-	-	-
	3а 2024 г.	-	-	-	-	-	-	-	-	-	-	-	-	-
Другие виды основных средств	3а 2025 г.	202	(60)	-	-	-	(20)	-	-	-	-	-	202	(80)
	3а 2024 г.	202	(40)	-	-	-	(20)	-	-	-	-	-	202	(60)
Инвестиционная недвижимость - всего	3а 2025 г.	-	-	-	-	-	-	-	-	-	-	-	-	-
	3а 2024 г.	-	-	-	-	-	-	-	-	-	-	-	-	-
в том числе: Здания	3а 2025 г.	-	-	-	-	-	-	-	-	-	-	-	-	-
	3а 2024 г.	-	-	-	-	-	-	-	-	-	-	-	-	-
Сооружения	3а 2025 г.	-	-	-	-	-	-	-	-	-	-	-	-	-
	3а 2024 г.	-	-	-	-	-	-	-	-	-	-	-	-	-
Земельные участки	3а 2025 г.	-	-	-	-	-	-	-	-	-	-	-	-	-
	3а 2024 г.	-	-	-	-	-	-	-	-	-	-	-	-	-

4.2. Наличие и движение прав пользования активами

Наименование показателя	Период	На начало года		Изменения за период				На конец периода		
		фактическая (переоцененная) стоимость	накопленные амортизация и обесценение	поступило (с учетом пересмотра фактической стоимости)	списано (с учетом пересмотра фактической стоимости)		амортизация	обесценение	фактическая (переоцененная) стоимость	накопленные амортизация и обесценение
					фактическая (переоцененная) стоимость	накопленные амортизация и обесценение				
Права пользования активами - всего	3а 2025 г.	-	-	-	-	-	-	-	-	-
	3а 2024 г.	-	-	-	-	-	-	-	-	-
в том числе: Здания	3а 2025 г.	-	-	-	-	-	-	-	-	-
	3а 2024 г.	-	-	-	-	-	-	-	-	-
Сооружения	3а 2025 г.	-	-	-	-	-	-	-	-	-
	3а 2024 г.	-	-	-	-	-	-	-	-	-
Машины и оборудование (кроме офисного)	3а 2025 г.	-	-	-	-	-	-	-	-	-
	3а 2024 г.	-	-	-	-	-	-	-	-	-

18

Аттестат № К 022667 МР РФ
 Светлана Андреевна

Офисное оборудование	За 2025 г.	-	-	-	-	-	-	-	-	-	-	-	-	-
	За 2024 г.	-	-	-	-	-	-	-	-	-	-	-	-	-
Транспортные средства	За 2025 г.	-	-	-	-	-	-	-	-	-	-	-	-	-
	За 2024 г.	-	-	-	-	-	-	-	-	-	-	-	-	-
Производственный и хозяйственный инвентарь	За 2025 г.	-	-	-	-	-	-	-	-	-	-	-	-	-
	За 2024 г.	-	-	-	-	-	-	-	-	-	-	-	-	-
Рабочий скот	За 2025 г.	-	-	-	-	-	-	-	-	-	-	-	-	-
	За 2024 г.	-	-	-	-	-	-	-	-	-	-	-	-	-
Продуктивный скот	За 2025 г.	-	-	-	-	-	-	-	-	-	-	-	-	-
	За 2024 г.	-	-	-	-	-	-	-	-	-	-	-	-	-
Многолетние насаждения	За 2025 г.	-	-	-	-	-	-	-	-	-	-	-	-	-
	За 2024 г.	-	-	-	-	-	-	-	-	-	-	-	-	-
Земельные участки	За 2025 г.	-	-	-	-	-	-	-	-	-	-	-	-	-
	За 2024 г.	-	-	-	-	-	-	-	-	-	-	-	-	-
Объекты природопользования	За 2025 г.	-	-	-	-	-	-	-	-	-	-	-	-	-
	За 2024 г.	-	-	-	-	-	-	-	-	-	-	-	-	-
Капитальные вложения в арендованное имущество	За 2025 г.	-	-	-	-	-	-	-	-	-	-	-	-	-
	За 2024 г.	-	-	-	-	-	-	-	-	-	-	-	-	-
Прочие объекты, требующие государственной регистрации, относимые статьей 130 ГК РФ к недвижимости	За 2025 г.	-	-	-	-	-	-	-	-	-	-	-	-	-
	За 2024 г.	-	-	-	-	-	-	-	-	-	-	-	-	-
Другие виды основных средств	За 2025 г.	-	-	-	-	-	-	-	-	-	-	-	-	-
	За 2024 г.	-	-	-	-	-	-	-	-	-	-	-	-	-

4.3. Амортизируемые и неамортизируемые основные средства

Наименование показателя	На 31 декабря 2025 г.	На 31 декабря 2024 г.	На 31 декабря 2023 г.
Амортизируемые основные средства - всего	296 816	312 747	325 079
в том числе:			
Здания	7 987	8 427	-
Сооружения	183 659	190 546	197 434
Машины и оборудование (кроме офисного)	96 993	102 403	110 420
Транспортные средства	8 055	11 228	17 063
Другие виды основных средств	122	142	162
Неамортизируемые основные средства - всего	1 135	1 135	1 135
в том числе:			
используемые для реализации законодательства Российской Федерации о мобилизационной подготовке и мобилизации, которые законсервированы			
основные средства, потребительские свойства которых с течением времени не изменяются			
Земельные участки	1 135	1 135	1 135
инвестиционная недвижимость, оцениваемая по переоцененной стоимости			

4.4. Основные средства, в отношении которых имеются ограничения использования

Наименование показателя	На 31 декабря 2025 г.	На 31 декабря 2024 г.	На 31 декабря 2023 г.
Основные средства, пригодные для использования, но не используемые, (когда это не связано с сезонными особенностями деятельности организации) - всего	-	-	-
Основные средства, предоставленные за плату во временное пользование - всего	-	-	-
Основные средства, в отношении использования которых имеются ограничения имущественных прав организации, - всего	-	-	-

4.5. Капитальные вложения в основные средства (за исключением инвестиционной недвижимости)

Наименование показателя	Период	На начало года		Изменения за период				На конец периода	
		фактические затраты	накопленное обесценение	затраты	обесценение	списано	принято к учету в качестве основных средств	фактические затраты	накопленное обесценение

19

Аттестат № К 022667 МФ РФ

Капитальные вложения на приобретение основных средств - всего	За 2025 г.	-	-	4 342	-	-	(4 342)	-	-
	За 2024 г.	-	-	442	-	(442)	-	-	-
в том числе:									
Сельхоз машины и оборудование	За 2025 г.	-	-	3 042	-	-	(3 042)	-	-
	За 2024 г.	-	-	-	-	-	-	-	-
Транспортные средства и навесное оборудование	За 2025 г.	-	-	1 300	-	-	(1 300)	-	-
	За 2024 г.	-	-	-	-	-	-	-	-
Система навигационного вождения (Евротехника МПС 08.04.2024)	За 2025 г.	-	-	-	-	-	-	-	-
	За 2024 г.	-	-	442	-	(442)	-	-	-
Капитальные вложения на создание основных средств - всего	За 2025 г.	-	-	-	-	-	-	-	-
	За 2024 г.	8 817	-	454	-	-	(9 271)	-	-
в том числе:									
Другие виды основных средств	За 2025 г.	-	-	-	-	-	-	-	-
	За 2024 г.	-	-	-	-	-	-	-	-
Здание склада зерновой юго-западнее с. Екатериновка	За 2025 г.	-	-	-	-	-	-	-	-
	За 2024 г.	8 817	-	12	-	-	(8 830)	-	-
Навигационная система автоматического управления Vector (B-Cors) 2.5 GM	За 2025 г.	-	-	-	-	-	-	-	-
	За 2024 г.	-	-	442	-	-	(442)	-	-
Капитальные вложения на улучшение и восстановление основных средств - всего	За 2025 г.	-	-	-	-	-	-	-	-
	За 2024 г.	-	-	-	-	-	-	-	-
в том числе:									
Другие виды основных средств	За 2025 г.	-	-	-	-	-	-	-	-
	За 2024 г.	-	-	-	-	-	-	-	-

4.6. Капитальные вложения в инвестиционную недвижимость

Наименование показателя	Период	На начало года		Изменения за период				На конец периода	
		фактические затраты	накопленное обесценение	затраты	обесценение	списано	принято к учету в качестве инвестиционной недвижимости	фактические затраты	накопленное обесценение
Капитальные вложения на приобретение инвестиционной недвижимости - всего	За 2025 г.	-	-	-	-	-	-	-	-
	За 2024 г.	-	-	-	-	-	-	-	-
в том числе:									
	За 2025 г.	-	-	-	-	-	-	-	-
	За 2024 г.	-	-	-	-	-	-	-	-
Капитальные вложения на создание инвестиционной недвижимости - всего	За 2025 г.	-	-	-	-	-	-	-	-
	За 2024 г.	-	-	-	-	-	-	-	-
в том числе:									
	За 2025 г.	-	-	-	-	-	-	-	-
	За 2024 г.	-	-	-	-	-	-	-	-
Капитальные вложения на улучшение и восстановление инвестиционной недвижимости - всего	За 2025 г.	-	-	-	-	-	-	-	-
	За 2024 г.	-	-	-	-	-	-	-	-
в том числе:									
	За 2025 г.	-	-	-	-	-	-	-	-
	За 2024 г.	-	-	-	-	-	-	-	-

20

Аттестат № К 022567 МР РФ

Александр Андреевич

АЛЕКСАНДР ЛЕОНТЬЕВ

5. Финансовые вложения

5.1. Наличие и движение финансовых вложений

Наименование показателя	Период	На начало года		Изменения за период						На конец периода	
		первоначальная стоимость	накопленная корректировка	поступило	списано		проценты (включая доведение первоначальной стоимости до номинальной)	текущей рыночной стоимости/резерва под обесценение	переклассифицировано	первоначальная стоимость	накопленная корректировка
					первоначальная стоимость	накопленная корректировка					
Долгосрочные финансовые вложения - всего	3а 2025 г.	-	-	-	-	-	-	-	-	-	-
	3а 2024 г.	-	-	-	-	-	-	-	-	-	-
в том числе:	3а 2025 г.	-	-	-	-	-	-	-	-	-	-
	3а 2024 г.	-	-	-	-	-	-	-	-	-	-
Краткосрочные финансовые вложения - всего	3а 2025 г.	-	-	-	-	-	-	-	-	-	-
	3а 2024 г.	-	-	-	-	-	-	-	-	-	-
в том числе:	3а 2025 г.	-	-	-	-	-	-	-	-	-	-
	3а 2024 г.	-	-	-	-	-	-	-	-	-	-
Итого	3а 2025 г.	-	-	-	-	-	-	-	-	-	-
	3а 2024 г.	-	-	-	-	-	-	-	-	-	-

5.2. Иное использование финансовых вложений

Наименование показателя	На 31 декабря 2025 г.	На 31 декабря 2024 г.	На 31 декабря 2023 г.
Финансовые вложения, находящиеся в залоге, - всего	-	-	-
Финансовые вложения, переданные третьим лицам (кроме продажи), - всего	-	-	-
Иное использование финансовых вложений	-	-	-

21

АУДИТОР ЛЕОНТЬЕВА
Светлана Андреевна
Аттестат № И 022667 МФ РФ

6. Запасы

6.1. Наличие и движение запасов

Наименование показателя	Период	На начало года		Изменения за период						На конец периода	
		фактическая себестоимость	резерв под обесценение	затраты	списано		резерв под обесценение	изменения видов запасов		фактическая себестоимость	резерв под обесценение
					фактическая себестоимость	резерв под обесценение		фактическая себестоимость	резерв под обесценение		
Запасы - всего	3а 2025 г.	59 944	-	68 562	(79 798)	-	-	X	X	48 708	-
	3а 2024 г.	62 600	-	52 814	(55 470)	-	-	X	X	59 944	-
в том числе:											
Сырье и материалы	3а 2025 г.	2 564	-	36 239	(6)	-	-	(37 882)	-	914	-
	3а 2024 г.	273	-	21 418	(3)	-	-	(19 124)	-	2 564	-
Готовая продукция	3а 2025 г.	57 381	-	-	(73 354)	-	-	63 768	-	47 794	-
	3а 2024 г.	62 328	-	-	(55 467)	-	-	50 520	-	57 381	-
Товары	3а 2025 г.	-	-	6 438	(6 438)	-	-	-	-	-	-
	3а 2024 г.	-	-	-	-	-	-	-	-	-	-
Затраты на доставку товаров до складов организации	3а 2025 г.	-	-	-	-	-	-	-	-	-	-
	3а 2024 г.	-	-	-	-	-	-	-	-	-	-
Незавершенное производство	3а 2025 г.	-	-	25 885	-	-	-	(25 885)	-	-	-
	3а 2024 г.	-	-	31 396	-	-	-	(31 396)	-	-	-
Расходы будущих периодов	3а 2025 г.	-	-	-	-	-	-	-	-	-	-
	3а 2024 г.	-	-	-	-	-	-	-	-	-	-
Иные виды запасов	3а 2025 г.	-	-	-	-	-	-	-	-	-	-
	3а 2024 г.	-	-	-	-	-	-	-	-	-	-

6.2. Запасы, в отношении которых имеются ограничения имущественных прав

Наименование показателя	На 31 декабря 2025 г.	На 31 декабря 2024 г.	На 31 декабря 2023 г.
Запасы, находящиеся в пути, - всего	-	-	-
в том числе:			
Готовая продукция	-	-	-
Товары	-	-	-
Иные виды запасов	-	-	-
Запасы, находящиеся в залоге, - всего	-	-	-

22

АУДИТОР ЛЕОНИДОВА
 Светлана Андреевна
 Аттестат № К 022667 МФ РФ

7. Дебиторская задолженность

7.1. Наличие и движение дебиторской задолженности

Наименование показателя	Период	На начало года		Изменения за период (за минусом дебиторской задолженности, поступившей и погашенной (списанной) в одном отчетном периоде)						На конец периода	
		по условиям договора	резерв по сомнительным долгам	поступило		списано			переклассифицировано	по условиям договора	резерв по сомнительным долгам
				в результате фактов хозяйственной жизни (по условиям договора)	проценты, штрафы и иные начисления	погашено	на расходы	восстановление резерва			
Долгосрочная дебиторская задолженность - всего	3а 2025 г.	-	-	-	-	-	-	-	-	-	-
	3а 2024 г.	-	-	-	-	-	-	-	-	-	-
в том числе:											
Расчеты с поставщиками и подрядчиками	3а 2025 г.	-	-	-	-	-	-	-	-	-	-
	3а 2024 г.	-	-	-	-	-	-	-	-	-	-
Расчеты с покупателями и заказчиками	3а 2025 г.	-	-	-	-	-	-	-	-	-	-
	3а 2024 г.	-	-	-	-	-	-	-	-	-	-
Расчеты с прочими поставщиками и подрядчиками	3а 2025 г.	-	-	-	-	-	-	-	-	-	-
	3а 2024 г.	-	-	-	-	-	-	-	-	-	-
Расчеты с прочими покупателями и заказчиками	3а 2025 г.	-	-	-	-	-	-	-	-	-	-
	3а 2024 г.	-	-	-	-	-	-	-	-	-	-
Расчеты с разными дебиторами и кредиторами	3а 2025 г.	-	-	-	-	-	-	-	-	-	-
	3а 2024 г.	-	-	-	-	-	-	-	-	-	-
Расчеты с факторинговыми компаниями	3а 2025 г.	-	-	-	-	-	-	-	-	-	-
	3а 2024 г.	-	-	-	-	-	-	-	-	-	-
Краткосрочная дебиторская задолженность - всего	3а 2025 г.	42 657	-	25 229	-	(42 458)	-	-	-	25 428	-
	3а 2024 г.	2 412	-	42 461	-	(2 216)	-	-	-	42 657	-
в том числе:											
Расчеты с поставщиками и подрядчиками	3а 2025 г.	40 233	-	25 171	-	(40 233)	-	-	-	25 171	-
	3а 2024 г.	311	-	40 037	-	(117)	-	-	-	40 233	-
Расчеты с покупателями и заказчиками	3а 2025 г.	94	-	-	-	-	-	-	-	94	-
	3а 2024 г.	-	-	94	-	-	-	-	-	94	-
Расчеты с прочими поставщиками и подрядчиками	3а 2025 г.	-	-	-	-	-	-	-	-	-	-
	3а 2024 г.	-	-	-	-	-	-	-	-	-	-
Расчеты с прочими покупателями и заказчиками	3а 2025 г.	-	-	-	-	-	-	-	-	-	-
	3а 2024 г.	-	-	-	-	-	-	-	-	-	-
Расчеты с разными дебиторами и кредиторами	3а 2025 г.	-	-	-	-	-	-	-	-	-	-
	3а 2024 г.	2 100	-	-	-	(2 100)	-	-	-	-	-
Авансы по аренде (лизингу)	3а 2025 г.	-	-	-	-	-	-	-	-	-	-
	3а 2024 г.	-	-	-	-	-	-	-	-	-	-
Расчеты по налогам и сборам	3а 2025 г.	-	-	-	-	-	-	-	-	-	-
	3а 2024 г.	-	-	-	-	-	-	-	-	-	-
Расчеты по НДС, не отраженные на ЕНС	3а 2025 г.	2 205	-	-	-	(2 205)	-	-	-	-	-
	3а 2024 г.	-	-	2 205	-	-	-	-	-	2 205	-
Расчеты по ЕНС	3а 2025 г.	105	-	38	-	-	-	-	-	143	-
	3а 2024 г.	-	-	105	-	-	-	-	-	105	-
Расчеты по социальному страхованию и обеспечению	3а 2025 г.	-	-	-	-	-	-	-	-	-	-
	3а 2024 г.	-	-	-	-	-	-	-	-	-	-
Расчеты с персоналом по оплате труда	3а 2025 г.	-	-	-	-	-	-	-	-	-	-
	3а 2024 г.	-	-	-	-	-	-	-	-	-	-

23

Светлана Андреевна
Аттестат № К 022667 МФ РФ

Расчеты с подотчетными лицами	3а 2025 г.	-	-	-	-	-	-	-	-	-	-	-
	3а 2024 г.	-	-	-	-	-	-	-	-	-	-	-
Расчеты с персоналом по прочим операциям	3а 2025 г.	-	-	-	-	-	-	-	-	-	-	-
	3а 2024 г.	-	-	-	-	-	-	-	-	-	-	-
Расчеты по вкладам в уставный (складочный) капитал	3а 2025 г.	-	-	-	-	-	-	-	-	-	-	-
	3а 2024 г.	-	-	-	-	-	-	-	-	-	-	-
Расходы будущих периодов	3а 2025 г.	19	-	20	-	(19)	-	-	-	-	20	-
	3а 2024 г.	-	-	19	-	-	-	-	-	-	19	-
Выполненные этапы по незавершенным работам	3а 2025 г.	-	-	-	-	-	-	-	-	-	-	-
	3а 2024 г.	-	-	-	-	-	-	-	-	-	-	-
Расчеты с факторинговыми компаниями	3а 2025 г.	-	-	-	-	-	-	-	-	-	-	-
	3а 2024 г.	-	-	-	-	-	-	-	-	-	-	-
НДС, удержанный налоговым агентом с выданной предоплаты	3а 2025 г.	-	-	-	-	-	-	-	-	-	-	-
	3а 2024 г.	-	-	-	-	-	-	-	-	-	-	-
Итого	3а 2025 г.	42 657	-	25 229	-	(42 458)	-	-	X	-	25 428	-
	3а 2024 г.	2 412	-	42 461	-	(2 216)	-	-	X	-	42 657	-

7.2. Просроченная дебиторская задолженность

Наименование показателя	На 31 декабря 2025 г.		На 31 декабря 2024 г.		На 31 декабря 2023 г.	
	по условиям договора	балансовая стоимость	по условиям договора	балансовая стоимость	по условиям договора	балансовая стоимость
Всего	-	-	-	-	-	-

24

АУДИТОРСКАЯ
ФИРМА АУДИТОВИКА
Аттестат № К 021667 11-9 09

В. Обязательства

8.1. Наличие и движение обязательств (за исключением оценочных обязательств)

Наименование показателя	Период	На начало года	Изменения за период (за минусом обязательств, поступивших и списанных в одном отчетном периоде)					На конец периода
			поступило		списано		переклассифицировано	
			в результате фактов хозяйственной жизни (по условиям договора)	проценты, штрафы и иные начисления	погашено	на доходы		
Долгосрочные обязательства - всего	За 2025 г.	118 409	-	-	(54 545)	-	63 864	
	За 2024 г.	172 955	-	-	(54 546)	-	118 409	
в том числе:								
Расчеты с поставщиками и подрядчиками	За 2025 г.	-	-	-	-	-	-	
	За 2024 г.	-	-	-	-	-	-	
Расчеты с покупателями и заказчиками	За 2025 г.	-	-	-	-	-	-	
	За 2024 г.	-	-	-	-	-	-	
Расчеты с прочими поставщиками и подрядчиками	За 2025 г.	-	-	-	-	-	-	
	За 2024 г.	-	-	-	-	-	-	
Расчеты с прочими покупателями и заказчиками	За 2025 г.	-	-	-	-	-	-	
	За 2024 г.	-	-	-	-	-	-	
Расчеты с разными дебиторами и кредиторами	За 2025 г.	-	-	-	-	-	-	
	За 2024 г.	-	-	-	-	-	-	
Расчеты по аренде	За 2025 г.	-	-	-	-	-	-	
	За 2024 г.	-	-	-	-	-	-	
Долгосрочные кредиты	За 2025 г.	118 409	-	-	(54 545)	-	63 864	
	За 2024 г.	172 955	-	-	(54 546)	-	118 409	
Долгосрочные займы	За 2025 г.	-	-	-	-	-	-	
	За 2024 г.	-	-	-	-	-	-	
Безвозмездные поступления	За 2025 г.	-	-	-	-	-	-	
	За 2024 г.	-	-	-	-	-	-	
Расчеты по возмещению материального ущерба	За 2025 г.	-	-	-	-	-	-	
	За 2024 г.	-	-	-	-	-	-	
Краткосрочные обязательства - всего	За 2025 г.	132 155	42 073	-	(40 089)	-	134 139	
	За 2024 г.	76 801	57 158	-	(1 804)	-	132 155	
в том числе:								
Расчеты с поставщиками и подрядчиками	За 2025 г.	4 274	5 056	-	(3 690)	-	5 640	
	За 2024 г.	3 118	1 254	-	(98)	-	4 274	
Расчеты с покупателями и заказчиками	За 2025 г.	36 871	19 167	-	(36 331)	-	19 707	
	За 2024 г.	-	36 871	-	-	-	36 871	
Расчеты с прочими поставщиками и подрядчиками	За 2025 г.	-	-	-	-	-	-	
	За 2024 г.	-	-	-	-	-	-	
Расчеты с прочими покупателями и заказчиками	За 2025 г.	-	-	-	-	-	-	
	За 2024 г.	-	-	-	-	-	-	
Расчеты с разными дебиторами и кредиторами	За 2025 г.	-	-	-	-	-	-	
	За 2024 г.	-	-	-	-	-	-	
Расчеты по аренде	За 2025 г.	-	-	-	-	-	-	

25

Счетная палата Российской Федерации
 Аудиторский № К 022667 МФ РФ

	За 2024 г.	-	-	-	-	-	-	-
Краткосрочные кредиты	За 2025 г.	49 877	123	-	-	-	-	50 000
	За 2024 г.	31 253	18 624	-	-	-	-	49 877
Краткосрочные займы	За 2025 г.	40 305	17 515	-	-	-	-	57 820
	За 2024 г.	41 875	-	-	(1 570)	-	-	40 305
Проценты по займам и кредитам	За 2025 г.	642	153	-	(57)	-	-	738
	За 2024 г.	536	240	-	(134)	-	-	642
Расчеты по налогам и сборам	За 2025 г.	81	21	-	(11)	-	-	90
	За 2024 г.	17	64	-	-	-	-	81
Расчеты по НДС, не отраженные на ЕНС	За 2025 г.	-	-	-	-	-	-	-
	За 2024 г.	2	-	-	(2)	-	-	-
Расчеты по ЕНС	За 2025 г.	-	-	-	-	-	-	-
	За 2024 г.	-	-	-	-	-	-	-
Расчеты по социальному страхованию и обеспечению	За 2025 г.	105	38	-	-	-	-	142
	За 2024 г.	-	105	-	-	-	-	105
Расчеты с персоналом по оплате труда	За 2025 г.	-	-	-	-	-	-	-
	За 2024 г.	-	-	-	-	-	-	-
Расчеты с подотчетными лицами	За 2025 г.	-	-	-	-	-	-	-
	За 2024 г.	-	-	-	-	-	-	-
Расчеты с персоналом по прочим операциям	За 2025 г.	-	-	-	-	-	-	-
	За 2024 г.	-	-	-	-	-	-	-
Расчеты по вкладам в уставный (складочный) капитал	За 2025 г.	-	-	-	-	-	-	-
	За 2024 г.	-	-	-	-	-	-	-
Доходы, полученные в счет будущих периодов	За 2025 г.	-	-	-	-	-	-	-
	За 2024 г.	-	-	-	-	-	-	-
Итого	За 2025 г.	250 564	42 073	-	(94 634)	-	X	198 003
	За 2024 г.	249 756	57 158	-	(56 350)	-	X	250 564

8.2. Просроченные обязательства (за исключением оценочных обязательств)

Наименование показателя	На 31 декабря 2025 г.	На 31 декабря 2024 г.	На 31 декабря 2023 г.
Всего	-	-	-

8.3. Оценочные обязательства

Наименование показателя	Период	На начало года	Изменения за период			На конец периода
			признано	списано		
				погашено	как избыточная сумма	
Оценочные обязательства - всего	За 2025 г.	-	-	-	-	-
	За 2024 г.	-	-	-	-	-
в том числе:	За 2025 г.	-	-	-	-	-
	За 2024 г.	-	-	-	-	-

Аудиторская фирма
 СПЕЦИАЛИЗИРОВАННАЯ
 АУДИТОРСКАЯ ФИРМА
 «АУДИТОР»
 ИНН 50-07-0000000
 ОГРН 5007000000000
 ОГРНИП 5007000000000
 Аттестат № К 022667 №Ф РФ

26

9. Обеспечения обязательств

Наименование показателя	На 31 декабря 2025 г.	На 31 декабря 2024 г.	На 31 декабря 2023 г.
Полученные - всего	-	-	-
Выданные - всего	-	-	-

24

АУДИТОР ЛЕОНТЬЕВА
Светлана Андреевна
Аттестат № К 022667 МР РФ

10. Расходы по обычным видам деятельности

Наименование показателя	За 2025 г.	За 2024 г.
Материальные затраты	45 697	20 542
Затраты на оплату труда	5 983	5 133
Отчисления на социальные нужды	1 727	1 266
Амортизация	20 273	21 603
Прочие затраты	8 232	10 298
Итого по элементам	81 912	58 843
Изменение остатков (прирост [-], уменьшение [+]): незавершенного производства, готовой продукции	8 216	3 532
Итого расходы по обычным видам деятельности	90 128	62 376

АУДИТОР ЛЕОНТЬЕВА

Светлана Андреевна

Аттестат № К 022667 ИЮ РФ

22

11. Государственная помощь

11.1. Бюджетные средства

Наименование показателя	За 2025 г.	За 2024 г.
Получено бюджетных средств - всего	-	-
в том числе:		
на финансирование капитальных затрат	-	-
на финансирование текущих расходов	-	-

11.2. Бюджетные кредиты

Наименование показателя	Период	На начало года	Изменения за период		На конец периода
			получено	возвращено	
Бюджетные кредиты - всего	За 2025 г.	-	-	-	-
	За 2024 г.	-	-	-	-

29

АУДИТОР ЛЕОНТЬЕВА
Светлана Андреевна
Аттестат № К 022667 МР РФ

12. Чистые активы

№ п/п	Наименование показателя	На 31 декабря 2025 г.	На 31 декабря 2024 г.	На 31 декабря 2023 г.
1	Капиталы	179 410	174 173	171 804
2	Чистые активы	179 410	174 173	171 804

Директор

(подпись)

12 марта 2026 г.



Дрожжина Евгения Александровна

(расшифровка подписи)

30

АУДИТОР ЛЕОНТЬЕВА
Светлана Андреевна
Аттестат № К 0226667 МФ РФ

ПОЯСНЕНИЯ
К БУХГАЛТЕРКОМУ БАЛАНСУ И ОТЧЁТУ О ФИНАНСОВЫХ РЕЗУЛЬТАТАХ
ООО «СГПК» ЗА 2025 ГОД

Данные Пояснения являются неотъемлемой частью годовой бухгалтерской отчётности ООО «СГПК» за 2025 год, подготовленной в соответствии с российскими правилами составления бухгалтерской отчётности.

ОБЩИЕ СВЕДЕНИЯ ОБ ОРГАНИЗАЦИИ

Общество с ограниченной ответственностью «Самарская ГидроПромышленная Компания», сокращенное наименование ООО «СГПК» (далее по тексту – Общество), зарегистрировано 18.07.2007 года (Свидетельство серия 63 № 004631780)

Общество поставлено на учет в налоговом органе МИФНС №18 по Самарской области 18.07.2007 года

ОГРН 1076317004642

ИНН 6317070181 КПП 631701001

ОКПО 81857395

Юридический адрес ООО «СГПК»: 443099, РФ, Самарская область, г. Самара, ул. Водников, д.119, комн.5.

Почтовый адрес ООО «СГПК»: 443099, РФ, Самарская область, г. Самара, ул. Водников, д.119, комн.5.

Изменения и дополнения в учредительные документы (Устав) Общества в 2025 году не проводились.


Уставный капитал на 31.12.2025 г. Общества составил 10 тыс. рублей. Уставный капитал полностью оплачен денежными средствами и соответствует Уставу. Изменения размера Уставного капитала Общества не производилось.

Основным видом деятельности Общества является производство сельскохозяйственной продукции (ОКВЭД 01.11 Выращивание зерновых (кроме риса), зернобобовых культур и семян масличных культур). Общество имеет статус сельхозпроизводителя с 2018 года, что подтверждается сведения, содержащиеся в статистических формах наблюдения 1-фермер «Сведения об итогах сева под урожай». Среднегодовая численность работающих за 2025 год составила 12 человек.

Численность работающих на 31.12.2025 г. составила 13 человек.

Единоличный исполнительный орган – директор Дрожжина Евгения Александровна

Филиалы, представительства и обособленные подразделения отсутствуют.



ПРИМЕНЯЕМЫЕ ПРАВИЛА БУХГАЛТЕРСКОГО УЧЁТА И ФОРМИРОВАНИЯ БУХГАЛТЕРСКОЙ ОТЧЁТНОСТИ

1. Концепция составления годовой бухгалтерской отчётности

Годовая бухгалтерская отчетность ООО «СГПК» за 2025 год составлена в соответствии с концепцией достоверного представления исходя из действующих в Российской Федерации Правил бухгалтерского учёта и отчётности, установленных Федеральным законом от 06.12.2011 № 402-ФЗ «О бухгалтерском учёте», Положением по ведению бухгалтерского учёта и бухгалтерской отчётности в Российской Федерации (утв. Приказом Минфина РФ от 29.07.1998 № 34н), а так же федеральных стандартов и иных нормативных правовых актов по бухгалтерскому учету, утвержденных Министерством финансов Российской Федерации.

Бухгалтерский учет ведется силами бухгалтерской службы, возглавляемой главным бухгалтером. Ответственность за организацию бухгалтерского учёта, соблюдение законодательства при выполнении хозяйственных операций несёт директор ООО «СГПК».

Годовая бухгалтерская отчетность, за исключением информации о движении денежных средств, составлена на основе учета по методу начисления.

Годовая бухгалтерская отчетность составлена исходя из принципа полезности содержащейся в ней информации с учетом качественных характеристик уместности и правдивого представления, а также с учетом требования рациональности.

Годовая бухгалтерская отчетность подготовлена исходя из допущения о том, что Общество будет продолжать свою деятельности в обозримом будущем (принцип непрерывности деятельности), то есть Общество не имеет ни намерения, ни необходимости прекратить свое существование или существенно сократить объем своей деятельности.

Данная бухгалтерская отчетность составлена на основании допущений, требований, оценок, суждений и способов учета, установленных нормативными актами по бухгалтерскому учету и учетной политикой ООО «СГПК».

При составлении годовой отчетности Обществом используются формы, установленные новым стандартом бухгалтерского учета «Бухгалтерская (финансовая) отчетность» (ФСБУ 4/2023).

2. Существенные аспекты учетной политики

Учетная политика Общества сформирована в соответствии с принципами, установленными Положением по бухгалтерскому учету «Учетная политика организации» ПБУ 1/2008, утвержденным приказом Минфина РФ от ~~06.10.2008~~ года ~~№106н~~, также

АУДИТОР ЛЕОНТЬЕВА
Светлана Андреевна 2
Аттестат № К 022667 МР РФ

иных нормативных актов, входящих в систему регулирования бухгалтерского учета и отчетности в Российской Федерации.

Существенные способы ведения бухгалтерского учета, предусмотренные учетной политикой общества в 2025 году изложены ниже.

В отчетности за 2025 год, с целью обеспечения полноты оценки финансовых результатов Общества заинтересованными пользователями, управленческие расходы Общества, понесенные в текущем периоде, признаются в составе расходов и относятся на финансовые результаты этого периода без включения в себестоимость продаж, приводятся в отчете о финансовых результатах обособленно по строке 2220 «Управленческие расходы».

2.1. Порядок учёта основных средств (ОС)

Руководствуясь п. 5 ФСБУ 6/2020, п. 7.4 ПБУ 1/2008, организация не учитывает в составе основных средств оргтехнику, офисную мебель, запасные части, инструменты, инвентарь, специальную одежду, тару, первоначальной стоимостью за единицу не более 100 000 рублей. При этом, в ходе составления бухгалтерской (финансовой) отчетности проверяется, что в отчетном периоде совокупные затраты на приобретение таких объектов не превышают 10% общей суммы затрат предприятия.

Амортизация по производственному и хозяйственному инвентарю, учитываемому в качестве основного средства, начисляется единовременно в полной сумме при принятии объекта к учету.

Затраты на текущий и капитальный ремонт имущества включаются в расходы Общества текущего периода.

Для начисления амортизации основных средств применяется линейный способ для всех групп основных средств – сумма амортизации за отчетный период определяется как отношение разности между балансовой и ликвидационной стоимостью объекта основных средств к величине оставшегося СПИ данного объекта (абзац 2 п. 35 ФСБУ 6/2020).

К норме амортизации специальные коэффициенты не применяются.

Установленный полезный срок использования объектов основных средств

Группа основных средств	Срок использования
Машины и оборудование	От 1 до 2 лет
Машины и оборудование	От 2 до 3 лет
Машины и оборудование, транспортные средства	От 3 до 5 лет
Машины и оборудование, транспортные средства	От 5 до 7 лет
Машины и оборудование, транспортные средства	От 7 до 10 лет
Машины и оборудования	От 10 до 13 лет
Машины и оборудование	От 20 до 25 лет

Группа основных средств	Срок использования
Сооружения	Свыше 30 лет

Доходы и расходы (потери) от выбытия и реализации ОС отражаются в Отчете о финансовых результатах в составе прочих доходов и расходов в нетто оценке.

2.2. Порядок учёта запасов

Бухгалтерский учет запасов ведется в соответствии с ФСБУ 5/2020 «Запасы».

При выборе единицы бухгалтерского учета запасов (по их отдельным видам) Общество исходит из того, что принятая единица учета запасов должна обеспечить формирование полной и достоверной информации об этих запасах, а также надлежащий контроль за их наличием и движением.

Принятие к бухгалтерскому учету запасов в виде материалов и товаров осуществляется без использования счета учетов заготовления и приобретения материальных ценностей. Затраты на заготовку и доставку запасов до места их потребления (продажи, использования), расходы по сортировке, фасовке запасов, признаются расходом периода, в котором были понесены.

В бухгалтерском учете материалы, товары отражаются по учетным ценам на отдельных счетах учета материалов и учета товаров соответственно. Готовая продукция отражается на синтетическом счете 43 «Готовая продукция» по фактической производственной себестоимости, в аналитическом учете движение ее отдельных наименований отражается по плановой себестоимости.

Запасы при отпуске в производство и ином выбытии оцениваются по средней взвешенной (среднемесячной) себестоимости. При применении среднемесячной фактической себестоимости (взвешенной оценки) расчет производится исходя из количества и стоимости запасов на начало месяца и всех поступлений за месяц.

Запасы отражаются в бухгалтерском балансе по наименьшей из двух величин – по фактической себестоимости или чистой стоимости продажи. Резерв под обесценение запасов не создается.

Активы стоимостью не более 100 000 рублей за единицу, отражаются в составе запасов и списываются на затраты производства по мере отпуска их в производство или эксплуатацию.

Оценка запасов при их списании производится по средней себестоимости. Основание: пункт 26 ФСБУ 5/2019. Средняя себестоимость рассчитывается периодически, по всем операциям за месяц. Основание: пункт 36 ФСБУ 5/2019.

Общество оценивает запасы на отчетную дату по фактической себестоимости. Основание: пункт 32 ФСБУ 5/2019.

Готовая продукция и незавершенное производство учитываются по фактической себестоимости.

2.3. Дебиторская задолженность

Дебиторская задолженность признается в бухгалтерском учете исходя из стоимости, установленной договорами с учетом причитающихся штрафных санкций за просрочку платежа, указанных в договоре или согласованных с покупателями и заказчиками.

Дебиторской задолженности с истекшим сроком исковой давности нет.

2.4. Денежные средства

К денежным средствам относятся денежные средства в кассе и на банковских счетах.

2.5. Кредиторская задолженность

Кредиторская задолженность по основной деятельности и прочая кредиторская задолженность отражаются по сумме фактической задолженности, согласно договорам с контрагентами и других принятых к исполнению документов с учетом причитающихся штрафных санкций за просрочку платежа, указанных в договоре или согласованных с поставщиками и подрядчиками.

2.6. Порядок формирования доходов

Учет доходов регулируется ПБУ 9/99 «Доходы организации», утвержденного Приказом Минфина России от 06.05.1999 N 32н. Доходы Общества подразделялись на доходы от обычных видов деятельности и прочие доходы.

Доходами от обычных видов деятельности является выручка от продажи сельскохозяйственной продукции и товаров, поступления, связанные с выполнением работ, оказанием услуг (согласно Уставу Организации и присвоенным кодам статистики).

2.7. Порядок формирования расходов

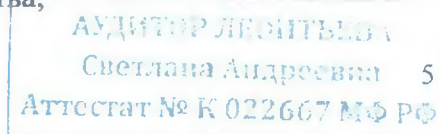
Учет затрат на производство работ осуществляется в соответствии с федеральным стандартом по бухгалтерскому учету «Расходы организации» ПБУ 10/99, утвержденного Приказом МФ РФ 06.05.1999г. №33н, с классификацией на:

- расходы по обычным видам деятельности;
- прочие расходы.

Расходы по обычным видам деятельности признаются в том отчетном периоде, в котором они имели место быть независимо от времени фактической выплаты денежных средств.

В составе прочих расходов учитываются:

- расходы, связанные с реализацией прочего имущества;



- административные штрафы;
- амортизация оборудования, переданного в аренду;
- банковские услуги (комиссии);
- государственные пошлины;
- прочие расходы,

Все остальные расходы (за исключением прочих расходов) признаются косвенными и списываются единовременно в конце отчетного периода без распределения на остаток нерезализованного товара.

2.8. Оценочные обязательства, условные обязательства и условные активы

Учетной политикой предусмотрено создание резерва по предстоящим расходам на оплату отпуска, резерва под обесценение запасов.

Оценочные резервы и оценочные обязательства отражаются в бухгалтерском учете при наличии оснований для их признания в случаях, установленных нормативными актами. Величина признаваемого оценочного резерва или оценочного обязательства рассчитывается в соответствии с требованиями ФСБУ 8/2010 и с учетом правил, определенных учетной политикой Общества.

2.9. Налоги

Налог на прибыль рассчитывается в соответствии с требованиями налогового законодательства и основан на операционных результатах за год после корректировок по статьям, которые либо являются облагаемые по ставке 0% как сельхозтоваропроизводитель, либо по ставке 25% по деятельности не связанной с сельскохозяйственным производством.

Налог на добавленную стоимость при реализации подлежит уплате налоговым органам в момент реализации с/х продукции, товаров, иного имущества или оказания услуг. Суммы НДС, уплаченные при приобретении товаров и услуг, предъявляются к вычету в счет НДС, полученного при реализации в течение 3-х лет.

2.10. Изменения учетной политики с 2025 года и корректировка показателей бухгалтерской отчетности Общества в результате изменений учетной политики в 2025 году

В связи с вступлением в силу ФСБУ 4/2023 «Бухгалтерская (финансовая) отчетность» утв. приказом Минфина РФ от 04.10.2023 № 157н произошли следующие основные изменения по сравнению с порядком формирования показателей бухгалтерской отчетности и составления форм бухгалтерской отчетности, действовавшим до 2025 года:

(а) Отчет о финансовых результатах:

- В отчете о финансовых результатах за 2025 год величина прибыли (убытка) до

АУДИТОР ЛЕОНТЬЕВА
Светлана Андреевна
Аттестат № К 022667 МФ РФ

налогообложения Общества за 2024 год в полной сумме представлена по строке 2300 «Прибыль (убыток) от продолжающейся деятельности до налогообложения», т.к. у Общества в 2025 г. и ранее отсутствовала прекращаемая деятельность.

До 2025 года величина прибыли (убытка) до налогообложения включалась в строку 2300 «Прибыль (убыток) до налогообложения».

Данное изменение не оказало влияния на показатель чистой прибыли (убытка) Общества.

(б) Отчет об изменениях капитала:

- включает один раздел, содержащий движение капитала, в том числе за счет изменения учетной политики и исправления существенных ошибок;

- не включает разделы «Корректировки в связи с изменением учетной политики и исправлением ошибок» и «Чистые активы».

(в) Табличные пояснения к бухгалтерскому балансу и отчету о финансовых результатах:

В табличных пояснениях по наличию и движению внеоборотных активов (нематериальных активов, основных средств, прав пользования активами) отдельно представлены амортизация и обесценение, а также суммы переклассификации из/в другие виды активов.

Корректировки показателей бухгалтерской отчетности Общества в результате изменений учетной политики в 2025 году не производились.

ПОЯСНЕНИЯ ПО ОСНОВНЫМ ПОКАЗАТЕЛЯМ БУХГАЛТЕРСКОЙ ОТЧЕТНОСТИ

3.1. Основные средства

Информация о видах основных средств приведена в таблицах: 4.1. «Наличие и движение основных средств», 4.3. «Амортизируемые и неамортизируемые основные средства», 4.5. «Капитальные вложения в основные средства (за исключением инвестиционной недвижимости)», раздела 4 «Основные средства» Пояснений к бухгалтерскому балансу и отчету о финансовых результатах за 2025 г.

Амортизация не начисляется по земельным участкам, полностью амортизированным объектам, не списанным с баланса.

Переоценка ОС не проводилась.

В группы основных средств входят:

- Здания – здание склада зерновой площадью 1400 кв.м.
- Сооружения – система водоподачи на орошаемом участке площадью 1100 га 1 этап

АУДИТОР ЛЕОНТЬЕВА
Светлана Андреевна
Аттестат № К 022667 МФ РФ

и 2 этап.

- Машины и оборудование (сельскохозяйственное оборудование (плуги, сеялки, бороны, сцепки, жатки, зерноочистители, культиваторы и пр.), дождевальные установки, навигационная системы).
- Транспортные средства – транспортные средства организации и спецтехника.
- Прочие виды – ворота металлические.

3.2. Запасы

Наличие и движение запасов, отраженных по строке 1210 бухгалтерского баланса, представлены в таблице 6.1 «Наличие и движение запасов» раздела 6 Пояснений к бухгалтерскому балансу и отчету о финансовых результатах за 2025 год.

Запасов, переданных в залог, по состоянию на 31.12.2025 года у Общества нет.

Резерв под снижение стоимости Запасов в 2025 году не создавался, так как Запасы не имеют признаков обесценения.

3.3. Дебиторская задолженность

Дебиторская задолженность по строке 1230 Бухгалтерского баланса включает задолженность по основной деятельности Общества и расчетами с прочими дебиторами.

тыс.руб.

Наименование (вид) дебиторской задолженности	31.12.2025	31.12.2024	31.12.2023
Авансы, выданные поставщикам	25 171	40 233	311
Задолженность покупателей	94	94	0
Проценты по выданным займам, госпошлины в суд, лизинговые авансовые платежи	-	-	1
Задолженность по налогам и сборам	143	2 311	-
Прочие поступления	20	19	2 100
Итого	25 428	42 657	2 412

Наличие и движение дебиторской задолженности, отраженной по стр. 1230 Бухгалтерского баланса, представлена в таблицах 7.1, 7.2 Пояснений к бухгалтерскому балансу и отчету о финансовых результатах за 2025 год..

Оснований для формирования резерва по сомнительным долгам в 2025 году нет.


3.4. Краткосрочные финансовые вложения

Краткосрочных финансовых вложений в текущем периоде не было.

Наличие и движение финансовых вложений представлено в таблице 5.1 «Наличие и движение финансовых вложений» раздела 5 Пояснений к бухгалтерскому балансу и отчету о финансовых результатах за 2025 год.

3.5. Денежные средства

Денежные средства по строке 1250 Бухгалтерского баланса состоят из денежных



средств на рублевых счетах в банках.

тыс.руб.

Наименование вида денежных средств	31.12.2025	31.12.2024	31.12.2023
Средства на расчетных счетах	15	9	5 208
Итого по строке 1250 «Денежные средства и денежные эквиваленты»	15	9	5 208

В отчете о движении денежных средств отражена расшифровка движения денежных средств (денежных потоков) от текущих операций, от инвестиционных и финансовых операций.

3.6. Капитал

По состоянию на 31.12.2025 уставный капитал Общества составляет 10 тыс. рублей. Уставный капитал полностью оплачен.

п/п	Учредители	Доля участия в уставном капитале организации в %	Сумма на 31.12.2025	Сумма на 31.12.2024
1	Сайгашкин Валерий Кузьмич	50%	5 тыс. руб.	5 тыс. руб.
2	Сайгашкина Марина Владимировна	50%	5 тыс. руб.	5 тыс. руб.

Прибыль Общества за 2025 год составил – 5 237 тыс. рублей.

Общая сумма прибыли в распоряжении Общества на 31.12.2025 – 179 400 тыс. руб.

Дивиденды не начислялись и не выплачивались.

В течение 2025 года переоценка внеоборотных активов не производилась.

По состоянию на 31.12.2025 добавочный капитал не создавался.

3.7. Долгосрочные заемные средства

Долгосрочные заемные средства на 31.12.2025 составили 63 864 тыс. руб. (строка 1410 Бухгалтерского баланса). Заемные средства привлекались в Банк ВТБ (ПАО) в рамках льготного кредитования сельхозпроизводителя для реализации проекта «Строительство системы водоподачи с применением широкозахватных дождевальных машин на орошаемом участке площадью 1100 га на землях ООО «СГПК» Безенчукского района Самарской области». Пени и штрафы за несвоевременное погашение основного долга и процентов не начислялись и не выплачивались.

Наличие и движение долгосрочных заемных средств представлено в таблице 8.1 «Наличие и движение обязательств (за исключением оценочных обязательств)» раздела 8 Пояснений к бухгалтерскому балансу и отчету о финансовых результатах за 2025 год.

3.8. Краткосрочные заемные средства

Краткосрочные заемные средства на 31.12.2025 составили 108 558 тыс. руб. (строка 1510 Бухгалтерского баланса). Это заемные средства на текущую деятельность, привлеченные для оплаты текущих расходов сельскохозяйственного производства, в том

числе на приобретение семян, запчастей, воды для полива, ГСМ и пр. Кредитные средства получены так же в рамках льготного кредитования сельхозпроизводителей в банке ВТБ ПАО и получен беспроцентный заем от учредителя Общества.

Наличие и движение краткосрочных заемных средств представлено в таблице 8.1 «Наличие и движение обязательств (за исключением оценочных обязательств)» раздела 8 Пояснений к бухгалтерскому балансу и отчету о финансовых результатах за 2025 год.

3.9.Кредиторская задолженность

Наличие и движение кредиторской задолженности (строка 1520 Бухгалтерского баланса) представлено в таблице 8.1 «Наличие и движение обязательств (за исключением оценочных обязательств)» раздела 8 Пояснений к бухгалтерскому балансу и отчету о финансовых результатах за 2025 год.

тыс. руб.

Наименование (вид) кредиторской задолженности	31.12.2025	31.12.2024	31.12.2023
Краткосрочная задолженность			
Задолженность поставщикам	5 640	4 274	3 118
Авансы, полученные от покупателей	19 707	36 871	
Расчеты по налогам и сборам	234	186	18
Итого краткосрочная кредиторская задолженность	25 581	41 331	3 136

3.10. Доходы и расходы по обычным видам деятельности

Выручка.

Информация о выручке (нетто) от продажи товаров, продукции, работ, услуг (ПБУ 9/99), себестоимости проданных товаров, продукции, работ, услуг, а также коммерческих и управленческих расходах (ПБУ10/99) представлена ниже:

Выручка по основным видам деятельности представлена в Отчете о финансовых результатах по строке 2110 «Выручка» следующим образом:

тыс. руб.

Наименование	2025 г.	2024 г.
Выручка от реализации с/х продукции	109 778	70 383
Итого:	109 778	70 383

Себестоимость продаж.

По строке 2120 Отчета о финансовых результатах отражена себестоимость реализованной с/х продукции по каждому виду. В состав себестоимости входят амортизация, материальные расходы, ремонт основных средств, прочие расходы.

АУДИТОР ЛЕОНТЬЕВА
Светлана Андреевна
Аттестат № К 022667 МО РФ

тыс. руб.

Наименование показателя	за 2025 год	за 2024 год
Итого по стр.2120 «Себестоимость продаж»	79 792	55 647

Коммерческие расходы.

В состав коммерческих расходов, отраженных по строке 2210 Отчета о финансовых результатах, входят следующие расходы:

тыс. руб.

Наименование показателя	за 2025 год	за 2024 год
Коммерческие расходы всего, в том числе:	2 431	129
Затраты на перевалку с/х продукции	2 138	129
Лабораторные исследования и экспертиза с/х продукции	293	-

Управленческие расходы.

Управленческие расходы отражены по стр. 2220 в Отчете о финансовых результатах. Состав управленческих расходов:

тыс.руб.

Наименование показателя	за 2025 год	за 2024 год
Расходы на оплату труда	5 983	5 133
Страховые взносы	1 727	1 267
Содержание офиса	85	92
Имущественные налоги		175
Консультативные и юридические услуги	110	113
Прочие расходы	-	-
Итого по стр.2220 «Управленческие расходы»	7 905	6 780

3.11. Прочие доходы

Прочие доходы за 2025 год, отраженные по стр. 2340 Отчета о финансовых результатах представлены следующим образом:

тыс. руб.

Наименование показателя	за 2025 год	за 2024 год
Всего прочих доходов, в том числе:	340	1244
Проценты на фиксированный остаток	336	690
Прочий (возврат РКО)	4	-
Целевые субсидии	-	554

3.12. Прочие расходы

Прочие расходы за 2025 год, отраженные по стр. 2350 Отчета о финансовых результатах представлены следующим образом:

тыс. руб.

Наименование показателя	за 2025 год	за 2024 год
Всего прочих расходов, в том числе:	1268	85
Расходы, не учитываемые для целей налогообложения	1 176	-
Расходы на услуги банков	79	63
Госпошлина, штрафы	13	22

3.13. Финансовые результаты. Налог на прибыль

тыс. руб.

Показатель	Значение показателя		Изменение показателя		Средне-годовая величина
	2024 г.	2025 г.	(гр.3 - гр.2)	± %	
1	2	3	4	5	6
1. Выручка	70 383	109 778	+39 395	+56	90 080
2. Расходы по обычным видам деятельности	62 376	90 128	+27 752	+44	76 252
3. Прибыль (убыток) от продаж (1-2)	8 007	19 650	+11 643	↑	13 828
4. Прочие доходы и расходы, кроме процентов к уплате	1 159	- 928	-2087	↑	-116
5. EBIT (прибыль до уплаты процентов и налогов) (3+4)	9 166	18 722	9 556	↑	13 944
6. Проценты к уплате	-6 659	-13 422	--6 763	-101	- 10 040
7. Налог на прибыль, изменение налоговых активов и прочее	-138	-63	-75		100
8. Чистая прибыль (убыток) (5-6+7)	2 369	5 237	+2 868	↑	3 803
Справочно:					
Совокупный финансовый результат периода					
Изменение за период нераспределенной прибыли (непокрытого убытка) по данным бухгалтерского баланса (измен. стр. 1370)	х	5 237	х	х	х

В результате деятельности Общества за 2025 год сложилась прибыль по бухгалтерскому учету в сумме 5 237 тыс. руб. (строка 1370 Бухгалтерского баланса 2025 год – строка 1370 Бухгалтерского баланса 2025год или строка 2400 отчета о финансовых результатах).

Расчет текущего налога на прибыль.

В налоговом учете по итогам 2025 года у Общества все доходы делились на доходы и расходы по основной деятельности как сельхозпроизводителя, облагаемых по ставке 0% и прочих, облагаемых по ставке 25%, не относящиеся к с/х деятельности. Доход Общества как сельхозпроизводителя от продажи с/х продукции (по ставке 0%) в 2025 году составил 109 778 тыс. руб. Внереализационный доход 4 тыс. руб. Это процент возврат комиссии банка. Расходы, уменьшающие доходы от реализации по ставке 0% - 87 693 тыс. руб. Внереализационные расходы 13 503 тыс. руб. Большая часть расходов более 90% – это проценты по кредитам ПАО ВТБ в рамках основной деятельности. По сельскохозяйственной деятельности по итогам года сложилась прибыль 8 585 тыс. руб. Текущий налог на прибыль по ставке 0% за 2025 отсутствует.

АУДИТОР ЛЕОНТЬЕВА
Светлана Андреевна
Аттестат № К 022667 МФ РФ

Так же в 2025 году у Общества были доходы и расходы от прочей деятельности, облагаемые по ставке 25%. К доходам, облагаемым по ставке 25%, относятся внереализационные доходы в сумме 336 тыс. руб. (проценты на фиксированный остаток). Сумма доходов, облагаемых по ставке 25% – 336 тыс. руб.

Расходы, уменьшающие налогооблагаемую прибыль по ставке 25%, в 2025 году составили 83 тыс. руб. (проценты по займам контрагентам). Налогооблагаемая прибыль по ставке 25% в итоге составила 253 тыс. руб. Налог на прибыль (25%) составил 63 тыс. руб. Этот налог отражен по строке 2411 Отчета о финансовых результатах.

Чистые активы

Показатель	Значение показателя				Изменение	
	в тыс. руб.		в % к валюте баланса		тыс. руб. (гр.3- гр.2)	± % ((гр.3- гр.2) : гр.2)
	31.12.2024	31.12.2025	на начало анализируемого периода (31.12.2024)	на конец анализируемого периода (31.12.2025)		
1	2	3	4	5	6	7
1. Чистые активы	174 173	179 410	41	47,5	+5 237	+3
2. Уставный капитал	10	10			–	–
3. Превышение чистых активов над уставным капиталом (стр.1-стр.2)	174 163	179 400	41	47,5	+5 237	+3

Чистые активы организации на 31.12.2025 значительно (в 17 941,0 раз) превышают уставный капитал.

4. Оценочные обязательства

Оснований для формирования оценочных обязательств в 2025 году не было.

5. Ценности, учитываемые на забалансовых счетах.

У Общества отсутствовали ценности, учитываемые на забалансовых счетах

Обеспечения обязательств и платежей полученные

В 2025 году Общество обеспечение обязательств и платежей не получало.

Обеспечения обязательств и платежей выданные

В 2025 году Общество поручительств не выдавало.

6. Риски

С целью формирования полного представления о финансовом положении Общества, финансовых результатах ее деятельности и изменениях в ее финансовом положении в годовой бухгалтерской отчетности раскрываются показатели и пояснения о потенциально существенных рисках хозяйственной деятельности, которым может быть подвержено Общество. Раскрытие указанной информации является одной из составляющих системы внутреннего контроля совершаемых фактов хозяйственной

Светлана Андреевна
Аттестат № К 022667 МФ РФ

жизни.

Деятельность Общества объективно связана с рисками, которые могут влиять на производственные и финансовые результаты. Анализ и управление рисками, являясь неотъемлемой частью бизнеса, обеспечивают его устойчивое развитие. Система внутреннего контроля Общества направлена на своевременное выявление всех потенциальных источников риска. Проводятся специальные мероприятия по управлению рисками и принимаются меры для минимизации негативных последствий наиболее существенных рисков. Руководство Общества контролирует процесс управления перечисленными ниже рисками с целью минимизации возможных неблагоприятных последствий для финансового положения и фин. результатов деятельности Общества.

6.1. Финансовые риски

6.1.1. Рыночный риск

Рыночный риск – это риск возникновения у Общества неблагоприятных последствий в случае изменения определенных рыночных параметров, в частности, цен и ценовых индексов (на товары, работы, услуги, ценные бумаги и др.), процентных ставок, курсов иностранных валют.

Общество анализирует свою чувствительность к каждому виду рыночных рисков, которым оно подвержено на отчетную дату, с выявлением эффекта, который оказали бы на прибыль (убытки) и капитал Общества изменения соответствующей переменной, от которой зависит уровень риска.

Риск изменения процентной ставки

Общество в текущем году подвержено риску изменения процентных ставок, хотя имеет задолженность по льготному кредиту с направлением целевого использования, ставка по которому зафиксирована при заключении кредитного соглашения и согласована с Министерством сельского хозяйства. В течение года Минсельхоз РФ изменил в одностороннем порядке условия предоставления кредитов с господдержкой для АПК. Стоимость льготных кредитов для аграриев стала привязана к ключевой ставке ЦБ РФ. Таким образом, проценты по основному кредиту, полученному Обществом при реализации инвестиционного проекта, выросли более, чем в 3 раза и стали зависеть от ключевой ставки ЦБ. При неблагоприятной экономической ситуации в стране возможен пересмотр льготных кредитных ставок субсидируемых Министерством сельского хозяйства РФ с учетом реальной ситуации. Общество реально оценивает данный риск.

Руководством принимается во внимание наличие указанного риска. На постоянной основе проводится мониторинг возможных источников пополнения оборотных средств и формируется перечень кредитных организаций, способных предоставить оборотные

Светлана Андреевна
Аттестат № К 022667 МФ РФ

средства на приемлемых для Общества условиях.

6.1.2. Кредитный риск

Кредитный риск связан с возможными неблагоприятными последствиями при неисполнении (ненадлежащем исполнении) другими лицами обязательств по предоставленным им заемным средствами.

Общество практически не подвержено кредитному риску, связанному с его операционной деятельностью в отношении торговой дебиторской задолженности. Оплата за сельскохозяйственную продукцию в большинстве случаев осуществляется на условиях предоплаты.

Управление кредитным риском, связанным с дебиторской задолженностью, осуществляется в соответствии с процедурами и системой контроля, установленными Обществом в отношении управления кредитным риском, связанным с клиентами. Осуществляется регулярный мониторинг непогашенной дебиторской задолженности покупателей. Управление кредитным риском, обусловленным остатками средств на счетах в банках и финансовых организациях, осуществляется в соответствии с политикой Общества.

Таким образом, руководство считает, что Общество не подвержено значительному влиянию кредитного риска.

6.1.3. Риск ликвидности

Риск ликвидности связан с возможностями Общества своевременно и в полном объеме погасить имеющиеся на отчетную дату финансовые обязательства: кредиторскую задолженность поставщикам и подрядчикам, задолженность заимодавцам по полученным кредитам и займам.

Общество осуществляет управление риском ликвидности посредством выбора оптимального соотношения собственного и заемного капитала. Такой подход позволяет Обществу поддерживать необходимый уровень ликвидности и ресурсов финансирования таким образом, чтобы минимизировать расходы по заемным средствам, а также оптимизировать структуру задолженности и сроки ее погашения. В настоящее время Общество полагает, что располагает достаточным доступом к источникам финансирования, а также имеет как задействованные, так и незадействованные кредитные ресурсы, которые позволяют удовлетворить ожидаемые потребности в заемных средствах.

6.2. Правовые риски

6.2.1. Риски, связанные с изменением валютного регулирования

Влияние рисков, связанных с возможностью изменения валютного регулирования, в настоящее время рассматривается Обществом, как значительное, потому поставщики

некоторых товаров, например, средств защиты растений и удобрений, закупают товар с учетом курса валют, что в результате влияет на конечную цену для Общества закупаемых материалов и товаров, в том числе посадочного материала.

6.2.2. Риски, связанные с изменением правил таможенного контроля и пошлин

Необходимое для деятельности Общества товарно-материальные ценности приобретается у российских производителей и поставщиков, которые в свою очередь могут покупать их и за рубежом, в связи с этим возможные последствия изменения правил таможенного контроля и пошлин оцениваются Обществом как существенные.

6.3. Страновые и региональные риски

Общество осуществляет свою деятельность в России.

В 2025 году продолжающаяся геополитическая напряженность в регионе значительно обострилась в результате дальнейшего развития ситуации, связанной с Украиной, которая продолжает ухудшаться с февраля 2022 года и остается крайне нестабильной. Обострение геополитической ситуации привело к существенным колебаниям валютных курсов, повышению ключевой ставки Банка России, росту цен на нефть и газ и к падению российского фондового рынка. На финансовых и товарных рынках наблюдается повышенная волатильность. Были введены и продолжают вводиться санкции и ограничения в отношении множества российских организаций, включая прекращение доступа к рынкам евро и долларов США, международной системе SWIFT и многие другие. Ряд транснациональных групп приостановили или прекратили свою деловую активность в Российской Федерации. Ожидаются дальнейшие санкции и ограничения в отношении деловой активности организаций, работающих в Российской Федерации, а также дальнейшие негативные последствия для российской экономики в целом, но оценить в полной мере степень и масштаб возможных последствий не представляется возможным. Невозможно определить, как долго продлится эта повышенная волатильность или на каком уровне вышеуказанные финансовые показатели в конечном итоге стабилизируются.

Будущие последствия сложившейся экономической ситуации и вышеуказанных мер сложно прогнозировать, и текущие ожидания и оценки руководства могут отличаться от фактических результатов.

Руководство Общества принимает все необходимые меры для обеспечения устойчивости деятельности Общества и оказания поддержки своим клиентам и сотрудникам.

АУДИТОР ЛЕОНТЬЕВА
Светлана Андреевна
Аттестат № К 022667 МФ РФ

В целом Общество не может оказать какого-либо влияния на экономическую ситуацию в стране.

Риски, связанные с географическими особенностями региона, в котором Общество осуществляет свою деятельность, в том числе повышенная опасность стихийных бедствий, возможное прекращение транспортного сообщения в связи с удаленностью и труднодоступностью, оцениваются как незначительные.

6.4. Репутационные риски

Руководство Общества считает, что в настоящее время отсутствуют факты, которые могли бы оказать воздействие на уменьшение числа его покупателей вследствие негативного представления о качестве производимой и реализуемой Обществом продукции, соблюдения сроков ее поставки, а также участия Общества в каком-либо ценовом сговоре. Соответственно, влияние репутационных рисков оценивается Обществом как незначительное.

7. Информация о связанных сторонах

Связанными сторонами являются:

- Сайгашкина Марина Владимировна - участник 50% УК (дивиденды не выплачивались)
- Сайгашкин Валерий Кузьмич - участник 50% УК (дивиденды не выплачивались)
- Дрожжина Евгения Александровна – директор (вознаграждение по трудовому договору)

Бенефициарными владельцами являются участники Общества:

- Сайгашкина Марина Владимировна ИНН 631627116682
- Сайгашкин Валерий Кузьмич ИНН 636702190246

Вознаграждение, выплаченное основному управленческому персоналу, за 2025 год составило 2 331 тыс. руб. Налоги и страховые взносы, начисленные на вознаграждение, 633 тыс. руб.

тыс. руб.

Информация по выплатам основному управленческому персоналу		31.12.2025	31.12.2024
Краткосрочные вознаграждения (суммы, подлежащие выплате в течение отчетного периода и 12 месяцев после отчетной даты)	Оплата труда за отчетный период.	2 135	1 982
	Ежегодный оплачиваемый отпуск за работу в отчетном периоде.	196	162
	Другие вознаграждения в не денежной форме: оплата организацией лечения, медицинского обслуживания, коммунальных услуг, аренды квартир, страхование ответственности менеджеров и т.п. платежи в пользу основного управленческого персонала в отчетном периоде.	-	-
	Участие в прибыли и премии по итогам работы за год (выплачиваемые в течение 12 месяцев после отчетной даты).	-	-

Светлана Андреевна
Аттестат № К 022667 МФ РФ

Информация по выплатам основному управленческому персоналу		31.12.2025	31.12.2024
Долгосрочные вознаграждения (суммы, подлежащие выплате по истечении 12 месяцев после отчетной даты)	Вознаграждения по окончании трудовой деятельности: платежи (взносы) организации, составляющей бухгалтерскую отчетность, по договорам добровольного страхования (договорам негосударственного пенсионного обеспечения), заключенным в пользу основного управленческого персонала со страховыми организациями (негосударственными пенсионными фондами).	-	-
	Иные платежи, обеспечивающие выплаты пенсий и другие социальные гарантии основному управленческому персоналу по окончании ими трудовой деятельности. В данную категорию может, например, попадать участие в прибыли или часть премии по итогам работы за год, вознаграждения к юбилеям, которые будут выплачены более чем через 12 месяцев после окончания отчетного периода.	-	-
	Вознаграждения в виде опционов эмитента, акций, паев, долей участия в уставном (складочном) капитале и выплаты на их основе;	-	-
	Иные долгосрочные вознаграждения. В эту категорию могут попадать, в частности, выходные пособия, выплачиваемые в случае решения Компании уволить работника до достижения им пенсионного возраста, либо решения работника об увольнении в обмен на такое вознаграждение.	-	-

Иные хозяйственные операции со связанными сторонами в 2025 году не осуществлялись.

7. Условные факты хозяйственной жизни.

По состоянию на 31.12.2025 Общество не имеет не завершенные судебные разбирательства и других условных обязательств, которые могли бы повлиять на финансовое положение и финансовые результаты деятельности Общества в будущем.

У общества также отсутствуют не разрешенные на отчетную дату разногласия с налоговыми органами по поводу уплаты платежей в бюджет.

8. Информация по сегментам

Общество не образует отдельных отчетных сегментов.


9. Информация о прекращаемой деятельности

Продажа, прекращение или существенное сокращение основного вида деятельности Общества не планируется.

Руководство Общества полагает, что Общество будет способно продолжать свою деятельность в будущем в соответствии с принципом непрерывности деятельности. Однако будущие последствия сложившейся геополитической и экономической ситуации и рисков, связанных с ней, изложенных в разделе настоящих пояснений, сложно прогнозировать, поэтому текущие ожидания и оценки руководства Общества могут отличаться от фактических результатов.

10. События после отчетной даты

Событием после отчетной даты признается факт хозяйственной деятельности,



который может оказать влияние на финансовое состояние или результаты деятельности организации и который имел место в период между отчетной датой и датой подписания бухгалтерской отчетности за отчетный год. Существенных событий, которые могут повлиять на финансовое состояние или результаты деятельности организации в 2025 году не происходило.

11. Информация о государственной помощи

Общество государственную помощь не получало.

12. Существенные ошибки

В течение отчетного периода Обществом не обнаружено существенных ошибок, допущенных в предшествующих отчетных периодах при ведении бухгалтерского учета и составлении отчетности.

Директор ООО «СГПК»

12.03.2026



Дрожжина Е.А.

АУДИТОР ЛЕОНТЬЕВА
Светлана Андреевна
Аттестат № К 022667 М.О. РФ